

Муниципальное бюджетное дошкольное образовательное учреждение  
центр развития ребенка-детский сад № 77 «Золотая рыбка»  
города Ставрополя

**Принято**

на заседании Педагогического  
совета

Протокол №1 от «30 » августа 2024 г.

**Утверждаю:**

Заведующий МБДОУ ЦРР –д/с № 77  
«Золотая рыбка» г. Ставрополя

\_\_\_\_\_ Н. Г. Труфанова  
Приказ № 426-ОД от « 02 » сентября  
2024 г.

**Рабочая программа воспитателей  
второй группы раннего возраста №1 «Белочка»  
муниципального бюджетного дошкольного  
образовательного учреждения  
центра развития ребенка – детского сада №77  
«Золотая рыбка» города Ставрополя  
на 2024 – 2025 учебный год  
(с учетом ФОП и ФГОС)**

Подготовили воспитатели:

Нестерова Г.Р.  
Арустамян А.Г.

г. Ставрополь, 2024 год

## Содержание

1	<b>Целевой раздел Программы</b>	
1.1	Пояснительная записка	4
1.1.1	Общие положения	4
1.1.2	Цели и задачи реализации Программы	6
1.1.3	Принципы и подходы к формированию Программы	8
1.1.4.	Характеристики значимые для разработки и реализации Программы	9
1.1.5	Характеристики особенностей развития детей раннего и дошкольного возраста	10
1.2	Планируемые результаты освоения Программы	15
1.3.	Педагогическая диагностика достижения планируемых результатов	26
1.4	Часть, формируемая участниками образовательного процесса	28
2.	<b>Содержательный раздел Программы</b>	
2.1.	Задачи и содержание образования (обучения и воспитания) по образовательным областям	31
2.1.1.	Образовательная область Социально-коммуникативное развитие	31
2.1.2.	Образовательная область Познавательное развитие	47
2.1.3.	Образовательная область Речевое развитие	58
2.1.4.	Образовательная область Художественно-эстетическое развитие	71
2.1.5.	Образовательная область Физическое развитие	110
2.2.	Вариативные формы, способы, методы и средства реализации Программы	136
2.3.	Особенности образовательной деятельности разных видов и культурных практик	140
2.4.	Способы и направления поддержки детской инициативы	144
2.5.	Особенности взаимодействия педагогического коллектива с семьями обучающихся	147
2.6.	<b>Рабочая программа воспитания</b>	
2.6.1	<b>Целевой раздел Программы воспитания</b>	160
2.6.1.1.	Пояснительная записка	160
2.6.1.2	Цели и задачи воспитания	161
2.6.1.3	Направления воспитания	162
2.6.1.4	Целевые ориентиры воспитания	164
2.6.1.5	Часть, формируемая участниками образовательного процесса	166
2.6.2	<b>Содержательный раздел Программы воспитания</b>	
2.6.2.1	Уклад образовательной организации	172
2.6.2.2	Воспитательная среда	177
2.6.2.3	Общности образовательной организации	180
2.6.2.4	Задачи воспитания в образовательных областях	182
2.6.2.5	Работа с родителями (законными представителями) в процессе реализации Программы воспитания	191
2.6.2.6	События образовательной организации	193
2.6.2.7	Совместная деятельность в образовательных ситуациях	201
2.6.2.8	Организация развивающей предметно-пространственной среды	204
2.6.2.9	Часть, формируемая участниками образовательного процесса	204
2.6.3	<b>Организационный раздел Программы воспитания</b>	
2.6.3.1	Кадровое обеспечение	208
2.6.3.2	Нормативно-методическое обеспечение реализации программы воспитания	210

2.6.3.3	Требования к условиям работы с особыми категориями детей	210
2.6.3.4	Часть, формируемая участниками образовательного процесса в Программе воспитания	212
2.6.4	Часть, формируемая участниками образовательного процесса	
3.	<b>Организационный раздел Программы</b>	
3.1	Психолого-педагогические условия реализации Программы	221
3.2	Особенности организации развивающей предметно-пространственной среды	222
3.3	Режим и распорядок дня в ДОУ	223
3.4	Кадровые условия реализации Программы	232
3.5	Методическое обеспечение реализации программы	233
3.6	Материально-техническое обеспечение образовательной Программы	234
3.7.	Часть, формируемая участниками образовательного процесса	248
3.7. 1	Комплексно-тематическое планирование образовательного процесса	248
3.7.2	Календарный план воспитания	253
4.	Краткая презентация Программы	

# I. ЦЕЛЕВОЙ РАЗДЕЛ ПРОГРАММЫ

## 1.1. Пояснительная записка

### 1.1.1. Общие положения

Образовательная программа дошкольного образования (далее – **Программа**) разработана в муниципального бюджетного дошкольного образовательного учреждения центра развития ребенка -детского сада № 77 «Золотая рыбка» города Ставрополя (далее – **Организация** или **ДОО**) в соответствии с ФГОС ДО и ФОП ДО, с учетом инновационной программы «ОТ РОЖДЕНИЯ ДО ШКОЛЫ»<sup>1</sup>.

**Программа** состоит из **обязательной** части и части, формируемой участниками образовательных отношений (далее – **вариативная часть**). Обе части являются взаимодополняющими и необходимыми с точки зрения реализации требований ФГОС ДО.

**Обязательная часть Программы** соответствует ФОП ДО и дополнена в необходимом объеме положениями инновационной программы «ОТ РОЖДЕНИЯ ДО ШКОЛЫ», что позволяет использовать ее инновационные разработки и приводит к повышению качества дошкольного образования в Организации.

При этом, согласно п. 4 ФОП ДО<sup>2</sup>, в случае полного соответствия положений Программы федеральной программе, эта часть Программы оформляется в виде ссылки на ФОП ДО. Дополнительные положения, соответствующие инновационной программе «ОТ РОЖДЕНИЯ ДО ШКОЛЫ», прописаны в тексте **Программы** либо обозначены в виде ссылок на программу «ОТ РОЖДЕНИЯ ДО ШКОЛЫ».

Такой подход к формированию **Программы** реализует выполнение требования Закона об образовании<sup>3</sup> о необходимости обеспечить содержание и планируемые результаты разработанных образовательными организациями образовательных программ не ниже соответствующих содержания и планируемых результатов федеральной программы дошкольного образования и позволяет утверждать, что **Программа обеспечивает содержание и планируемые результаты не ниже соответствующих содержания и планируемых результатов Федеральной программы.**

**Вариативная часть** включает различные направления, выбранные участниками образовательных отношений из числа парциальных и иных программ и/или созданных ими самостоятельно. Эта часть, в соответствии с ФГОС ДО, «может быть представлена в виде ссылок на соответствующую методическую литературу, позволяющую ознакомиться с содержанием

---

1 Инновационная программа «ОТ РОЖДЕНИЯ ДО ШКОЛЫ» под редакцией Н. Е. Вераксы, Т. С. Комаровой,

Э. М. Дорофеевой, раздел «Цели и задачи реализации Программы».

2 Приказ от 25 ноября 2022 г. N 1028 «Об утверждении ФОП ДО», п. 10.

3 Федеральный закон от 29 декабря 2012 г. № 273-ФЗ «Об образовании в РФ», ст. 12, п. 6.

выбранных участниками образовательных отношений парциальных программ, методик, форм организации образовательной работы»<sup>4</sup>.

Вариативная часть **Программы** учитывает образовательные потребности, интересы и мотивы детей, членов их семей и педагогов и ориентирована на:

- специфику национальных, социокультурных и иных условий, в которых осуществляется образовательная деятельность;
- выбор тех парциальных образовательных программ и форм организации работы с детьми, которые в наибольшей степени соответствуют потребностям и интересам детей, а также возможностям педагогического коллектива;
- сложившиеся традиции Организации.

В соответствии с ФГОС ДО «Структурные подразделения в одной Организации (далее группы) могут реализовывать разные Программы»<sup>5</sup>. Что означает, что в разных группах в рамках вариативной части могут использоваться различные парциальные программы.

**Объем обязательной части Программы** составляет не многим более 60% от общего объема программы, а часть, формируемая участниками образовательных отношений, составляет не многим менее 40%, что соответствует требованиям ФГОС ДО.

**Структура Программы** соответствует ФОП ДО и состоит из 4 разделов — трех основных (целевой, содержательный, организационный) и одного дополнительного, где дается краткая презентация **Программы**. Все разделы составлены в соответствии с требованиями и рекомендациями ФГОС ДО и ФОП ДО. В каждом из разделов отражается обязательная часть и часть, формируемая участниками образовательных отношений.

**Методические пособия.** Согласно пп. а) пункта 2.11.2. ФГОС ДО<sup>6</sup>, «содержательный раздел Программы должен включать описание образовательной деятельности в соответствии с направлениями развития ребенка, представленными в пяти образовательных областях, **с учетом используемых методических пособий**, обеспечивающих реализацию данного содержания.» Поэтому, в соответствии с ФГОС ДО, для каждой образовательной области, даны перечни пособий, способствующих реализации соответствующего раздела Программы.

В статье 47, параграф 3, пункт 4 Закона об образовании педагогическим работникам дается «право на выбор учебников, учебных пособий, материалов и иных средств обучения и воспитания в соответствии с

---

4 Приказ от 17 октября 2013 г. N 1155 «Об утверждении ФГОС ДО», п. 2.12, абзац второй.

5 Приказ от 17 октября 2013 г. N 1155 «Об утверждении ФГОС ДО», п. 2.2.

6 Приказ от 17 октября 2013 г. N 1155 «Об утверждении ФГОС ДО», п. 2.11.2.

образовательной программой и в порядке, установленном законодательством об образовании;»<sup>7</sup>

С целью реализации этого права, в **Программе** дается широкий перечень пособий, что создает педагогам возможность выбора — в каждой группе педагоги, реализующие Программу, могут выбрать из предложенного перечня методические и иные пособия с учетом возрастных и индивидуальных особенностей воспитанников их группы, специфики их образовательных потребностей и интересов, а также в зависимости от своих предпочтений.

**Принцип практической целесообразности (исключение повторов).** В ФОП одно и то же содержание может раскрываться в различных разделах ФОП. Например, кадровые условия упоминаются в трех разделах ФОП: содержательном («Значимые для разработки и реализации Программы характеристики»), в Программе воспитания и в организационном разделе.

В данной **Программе** применяется принцип практической целесообразности (исключение повторов), и каждый вопрос раскрывается в одном из разделов **Программы** в соответствии с ФГОС ДО, а в остальных местах делается перекрестная ссылка на соответствующий раздел **Программы**.

### **I.1.2 Цели и задачи реализации Программы**

**Цель Программы** муниципального бюджетного дошкольного образовательного учреждения центра развития ребенка детского сада № 77 «Золотая рыбка» города Ставрополя - «воспитание гармонично развитой и социально ответственной личности на основе духовно-нравственных ценностей народов Российской Федерации, исторических и национально-культурных традиций»<sup>8</sup> в период дошкольного детства с учетом возрастных и индивидуальных особенностей детей.

К традиционным российским духовно-нравственным ценностям относятся, прежде всего, жизнь, достоинство, права и свободы человека, патриотизм, гражданственность, служение Отечеству и ответственность за его судьбу, высокие нравственные идеалы, крепкая семья, созидательный труд, приоритет духовного над материальным, гуманизм, милосердие, справедливость, коллективизм, взаимопомощь и взаимоуважение, историческая память и преемственность поколений, единство народов России.

**Цель Программы** дополняет цель, обозначенную в ФОП ДО, целью воспитать в детях социальную ответственность, как обозначено в Указе Президента и в инновационной программе «ОТ РОЖДЕНИЯ ДО ШКОЛЫ».

---

<sup>7</sup> Федеральный закон от 29 декабря 2012 г. № 273-ФЗ «Об образовании в РФ», ст. 47, параграф 3, п. 4.

<sup>8</sup> Текст является точной цитатой из Указа Президента Российской Федерации от 7 мая 2018 года № 204 «О национальных целях и стратегических задачах развития Российской Федерации на период до 2024 года».

Инструментом воспитания в детях социальной ответственности является создание пространства детской реализации (ПДР)<sup>9</sup>.

Цель **Программы** достигается через решение **задач**, обозначенных в ФОП ДО, дополненных задачами программы «ОТ РОЖДЕНИЯ ДО ШКОЛЫ»:

Задачи ФОП ДО	Дополнительные задачи из программы «ОТ РОЖДЕНИЯ ДО ШКОЛЫ»
1. приобщение детей (в соответствии с возрастными особенностями) к базовым ценностям российского народа	1) обеспечение оптимального сочетания классического дошкольного образования и современных образовательных технологий
2. построение (структурирование) содержания образовательной деятельности на основе учета возрастных и индивидуальных особенностей развития	2) объединение обучения и воспитания в целостный образовательный процесс на основе традиционных российских духовно-нравственных и социокультурных ценностей
3. создание условий для равного доступа к образованию для всех детей дошкольного возраста с учетом разнообразия образовательных потребностей и индивидуальных возможностей	3) создание пространства детской реализации (ПДР), что означает создание условий для развитие личности ребенка через поддержку детской инициативы, творчества, самореализации
4. охрана и укрепление физического и психического здоровья детей, в том числе их эмоционального благополучия	4) использование преимуществ сетевого взаимодействия с профессиональным сообществом и социальным окружением
5. обеспечение развития физических, личностных, нравственных качеств и основ патриотизма, интеллектуальных и художественно-творческих способностей ребенка, его инициативности, самостоятельности и ответственности	5) обеспечение преемственности между всеми возрастными дошкольными группами и между детским садом и начальной школой
6. обеспечение психолого-педагогической поддержки семьи и повышение компетентности родителей (законных представителей) в вопросах воспитания, обучения и развития, охраны и укрепления здоровья детей, обеспечения их безопасности	6) учет региональной специфики и специфики дошкольной организации
7. достижение детьми на этапе завершения ДО уровня развития, необходимого и достаточного для успешного освоения ими образовательных программ начального общего образования	

### I.1.3 Принципы и подходы к формированию Программы

<sup>9</sup> Инновационная программа «ОТ РОЖДЕНИЯ ДО ШКОЛЫ» под редакцией Н. Е. Вераксы, Т. С. Комаровой, Э. М. Дорофеевой, раздел «Цели и задачи реализации Программы».

Программа построена на принципах дошкольного образования, обозначенных в ФОП ДО и ФГОС ДО, и дополнена основополагающим принципом инновационной программы «ОТ РОЖДЕНИЯ ДО ШКОЛЫ» — создание пространства детской реализации (ПДР).

1. полноценное проживание ребенком всех этапов детства (младенческого, раннего и дошкольного возрастов), обогащение (амплификация) детского развития;

2. построение образовательной деятельности на основе индивидуальных особенностей каждого ребенка, при котором сам ребенок становится активным в выборе содержания своего образования, становится субъектом образования;

3. содействие и сотрудничество детей и родителей (законных представителей), совершеннолетних членов семьи, принимающих участие в воспитании детей младенческого, раннего и дошкольного возрастов, а также педагогических работников (далее вместе - взрослые);

4. признание ребенка полноценным участником (субъектом) образовательных отношений;

5. поддержка инициативы детей в различных видах деятельности;

6. сотрудничество ДОО с семьей;

7. приобщение детей к социокультурным нормам, традициям семьи, общества и государства;

8. формирование познавательных интересов и познавательных действий ребенка в различных видах деятельности;

9. возрастная адекватность дошкольного образования (соответствие условий, требований, методов возрасту и особенностям развития);

10. учет этнокультурной ситуации развития детей.

11. использование ПДР (пространство детской реализации) как одного из основных инструментов формирования инициативной, творческой, социально-ответственной личности.

#### **1.1.4 Характеристики, значимые для разработки и реализации Программы**

К значимым для разработки и реализации Программы характеристикам мы относим:

- количество групп, их направленность и предельная наполняемость;
- кадровые условия<sup>10</sup>
- материально-техническое обеспечение<sup>11</sup>
- региональная специфика: наличие регионального государственного языка, основные национальности (народы) региона, культурно-исторические особенности, география, климат, экономика и пр. (все указывать не обязательно, только то, что значимо для вашей Организации)<sup>12</sup>

---

10 см. п. Программы 2.7.2.1 Кадровое обеспечение

11 см. п. Программы 3.2 Материально-техническое обеспечение

12 см. п. Программы 2.7.2.1 Уклад образовательной организации



- специфика населенного пункта
- социальное окружение, имеющиеся и потенциальные социальные партнеры.<sup>13</sup>

- достижения

Во избежание повторов, характеристики описываются в соответствующих разделах (см. сноски).

В Учреждении функционируют 18 групп общеразвивающей направленности. В том числе вторая группа раннего возраста №3 «Вишенка». С детьми 2-3 лет, мощность группы 22 человека.

Проектная мощность – 456 человек. Количество детей в группе, т.е. наполняемость, определяется в соответствии с санитарно-эпидемиологическими требованиями к устройству, содержанию и организации режима работы в дошкольных организациях.

В соответствии с современными психолого-педагогическими и медицинскими рекомендациями группы могут комплектоваться как по одновозрастному, так и по разновозрастному принципу.

### **1.1.5 Характеристики возрастных особенностей развития детей.**

#### **Возрастные особенности развития детей 2-3 лет**

Раннее детство – особый период становления органов и систем и, прежде всего, функций мозга. Для раннего возраста характерен быстрый темп развития организма, который в свою очередь, имеет ряд особенностей: скачкообразность развития (выделяются периоды медленного накопления, когда отмечается замедленное становление некоторых функций организма, и чередующиеся с ними так называемые критические периоды (скачки), когда на протяжении короткого времени меняется облик ребёнка. Именно в это время происходят резкие изменения, дающие новое качество в развитии детей (2 года – формирование наглядно-действенного мышления, переломный период в развитии речи; 3 года – период, когда особенно ясно выступает связь между поведением и развитием ребёнка со второй сигнальной системой, малыш осознаёт себя как личность, неравномерность в развитии ребёнка раннего возраста определяется созреванием различных функций в определённые сроки. В первые три года жизни ребёнка отмечаются большая ранимость, лабильность его состояния. Дети этого возраста легко заболевают, часто меняется их эмоциональное состояние, ребёнок легко утомляется.

Существенной особенностью раннего детства являются взаимосвязь и взаимозависимость состояния здоровья, физического и нервно-психического развития детей (даже незначительные нарушения в состоянии здоровья малыша влияют на его эмоциональную сферу). Высокая степень ориентировочных реакций на всё окружающее (это возрастная особенность

---

13 см. п. Программы 2.7.2.9 Социальное партнерство

стимулирует так называемые сенсомоторные потребности). Особое значение в раннем детстве приобретают эмоции, так необходимые при проведении режимных процессов. Эмоциональная сфера оказывает большое влияние и на формирование познавательных способностей детей. В развитии детей раннего возраста ведущая роль принадлежит взрослому.

## **1.2. Планируемые результаты освоения Программы**

### **Планируемые результаты в раннем возрасте (к трём годам):**

- у ребёнка развита крупная моторика, он активно использует освоенные ранее движения, начинает осваивать бег, прыжки, повторяет за взрослым простые имитационные упражнения, понимает указания взрослого, выполняет движения по зрительному и звуковому ориентирам; с желанием играет в подвижные игры;

- ребёнок демонстрирует элементарные культурно-гигиенические навыки, владеет простейшими навыками самообслуживания (одевание, раздевание, самостоятельно ест и тому подобное);

- ребёнок стремится к общению со взрослыми, реагирует на их настроение;

- ребёнок проявляет интерес к сверстникам, наблюдает за их действиями и подражает им, играет рядом;

- ребёнок понимает и выполняет простые поручения взрослого;

- ребёнок стремится проявлять самостоятельность в бытовом и игровом поведении;

- ребёнок способен направлять свои действия на достижение простой, самостоятельно поставленной цели; знает, с помощью каких средств и в какой последовательности продвигаться к цели;

- ребёнок владеет активной речью, использует в общении разные части речи, простые предложения из 4-х слов и более, включённые в общение; может обращаться с вопросами и просьбами;

- ребёнок проявляет интерес к стихам, сказкам, повторяет отдельные слова и фразы за взрослым;

- ребёнок рассматривает картинки, показывает и называет предметы, изображённые на них;

- ребёнок различает и называет основные цвета, формы предметов, ориентируется в основных пространственных и временных отношениях;

- ребёнок осуществляет поисковые и обследовательские действия;

- ребёнок знает основные особенности внешнего облика человека, его деятельности; своё имя, имена близких; демонстрирует первоначальные представления о населённом пункте, в котором живёт (город, село и так далее);

- ребёнок имеет представления об объектах живой и неживой природы ближайшего окружения и их особенностях, проявляет положительное

отношение и интерес к взаимодействию с природой, наблюдает за явлениями природы, старается не причинять вред живым объектам;

- ребёнок с удовольствием слушает музыку, подпевает, выполняет простые танцевальные движения;

- ребёнок эмоционально откликается на красоту природы и произведения искусства;

- ребёнок осваивает основы изобразительной деятельности (лепка, рисование) и конструирования: может выполнять уже довольно сложные постройки (гараж, дорогу к нему, забор) и играть с ними;

- рисует дорожки, дождик, шарики; лепит палочки, колечки, лепёшки;

- ребёнок активно действует с окружающими его предметами, знает названия, свойства и назначение многих предметов, находящихся в его повседневном обиходе;

- ребёнок в играх отображает действия окружающих («готовит обед», «ухаживает за больным» и другое), воспроизводит не только их последовательность и взаимосвязь, но и социальные отношения (ласково обращается с куклой, делает ей замечания), заранее определяет цель («Я буду лечить куклу»).

### **1.3 Педагогическая диагностика достижения планируемых результатов**

Педагогическая диагностика достижений планируемых результатов направлена на изучение деятельностных умений ребёнка, его интересов, предпочтений, склонностей, личностных особенностей, способов взаимодействия со взрослыми и сверстниками. Она позволяет выявлять особенности и динамику развития ребёнка особен планировать свои действия, направленные на достижение конкретной цели; демонстрирует сформированные предпосылки к учебной деятельности и элементы готовности к школьному обучению.

, составлять на основе полученных данных индивидуальные образовательные маршруты освоения образовательной программы, своевременно вносить изменения в планирование, содержание и организацию образовательной деятельности.

Цели педагогической диагностики, а также особенности её проведения определяются требованиями ФГОС ДО. При реализации Программы может проводиться оценка индивидуального развития детей, которая осуществляется педагогом в рамках педагогической диагностики.

Специфика педагогической диагностики достижения планируемых образовательных результатов обусловлена следующими требованиями ФГОС ДО:

- планируемые результаты освоения основной образовательной программы ДО заданы как целевые ориентиры ДО и представляют собой

социально-нормативные возрастные характеристики возможных достижений ребёнка на разных этапах дошкольного детства;

- целевые ориентиры не подлежат непосредственной оценке, в том числе и в виде педагогической диагностики (мониторинга), и не являются основанием для их формального сравнения с реальными достижениями детей и основой объективной оценки соответствия установленным требованиям образовательной деятельности и подготовки детей;

- освоение Программы не сопровождается проведением промежуточных аттестаций и итоговой аттестации обучающихся.

Данные положения подчеркивают направленность педагогической диагностики на оценку индивидуального развития детей дошкольного возраста, на основе которой определяется эффективность педагогических действий и осуществляется их дальнейшее планирование.

Результаты педагогической диагностики (мониторинга) могут использоваться исключительно для решения следующих образовательных задач:

1) индивидуализации образования (в том числе поддержки ребёнка, построения его образовательной траектории или профессиональной коррекции особенностей его развития);

2) оптимизации работы с группой детей.

Педагогическая диагностика проводится в два этапа: на начальном этапе освоения ребёнком образовательной программы в зависимости от времени его поступления в дошкольную группу (стартовая диагностика) и на завершающем этапе освоения программы его возрастной группой (заключительная, финальная диагностика). При проведении диагностики на начальном этапе учитывается адаптационный период пребывания ребёнка в группе. Сравнение результатов стартовой и финальной диагностики позволяет выявить индивидуальную динамику развития ребёнка.

Педагогическая диагностика индивидуального развития детей проводится педагогом в произвольной форме на основе малоформализованных диагностических методов: наблюдения, свободных бесед с детьми, анализа продуктов детской деятельности (рисунков, работ по лепке, аппликации, построек, поделок и тому подобное), специальных диагностических ситуаций. При необходимости педагог может использовать специальные методики диагностики физического, коммуникативного, познавательного, речевого, художественно-эстетического развития.

Основным методом педагогической диагностики является наблюдение. Ориентирами для наблюдения являются возрастные характеристики развития ребёнка. Они выступают как обобщенные показатели возможных достижений детей на разных этапах дошкольного детства в соответствующих образовательных областях. Педагог наблюдает за поведением ребёнка в деятельности (игровой, общении, познавательно-исследовательской, изобразительной, конструировании, двигательной), разных ситуациях (в

режимных процессах, в группе и на прогулке, совместной и самостоятельной деятельности детей и других ситуациях). В процессе наблюдения педагог отмечает особенности проявления ребёнком личностных качеств, деятельностных умений, интересов, предпочтений, фиксирует реакции на успехи и неудачи, поведение в конфликтных ситуациях и тому подобное.

Наблюдая за поведением ребёнка, педагог обращает внимание на частоту проявления каждого показателя, самостоятельность и инициативность ребёнка в деятельности. Частота проявления указывает на периодичность и степень устойчивости показателя. Самостоятельность выполнения действия позволяет определить зону актуального и ближайшего развития ребёнка. Инициативность свидетельствует о проявлении субъектности ребёнка в деятельности и взаимодействии.

Результаты наблюдения фиксируются, способ и форму их регистрации педагог выбирает самостоятельно. Оптимальной формой фиксации результатов наблюдения может являться карта развития ребёнка. Педагог может составить её самостоятельно, отразив показатели возрастного развития ребёнка и критерии их оценивания. Фиксация данных наблюдения позволит педагогу выявить и проанализировать динамику в развитии ребёнка на определенном возрастном этапе, а также скорректировать образовательную деятельность с учётом индивидуальных особенностей развития ребёнка и его потребностей.

Результаты наблюдения могут быть дополнены беседами с детьми в свободной форме, что позволяет выявить причины поступков, наличие интереса к определенному виду деятельности, уточнить знания о предметах и явлениях окружающей действительности и другое.

Педагогическая диагностика завершается анализом полученных данных, на основе которых педагог выстраивает взаимодействие с детьми, организует РППС, мотивирующую активную творческую деятельность обучающихся, составляет индивидуальные образовательные маршруты освоения образовательной Программы, осознанно и целенаправленно проектирует образовательный процесс.

При необходимости используется психологическая диагностика развития детей

#### **1.4 Часть, формируемая участниками образовательных отношений**

Вариативная часть Программы учитывает образовательные потребности, интересы и мотивы детей, членов их семей и педагогов и ориентирована на:

- специфику национальных, социокультурных и иных условий, в которых осуществляется образовательная деятельность;
- выбор тех парциальных образовательных программ и форм организации работы с детьми, которые в наибольшей степени соответствуют потребностям и интересам детей, а также возможностям педагогического коллектива;

- сложившиеся традиции Организации или Группы.

В соответствии с ФГОС ДО «Структурные подразделения в одной Организации (далее группы) могут реализовывать разные Программы». Что означает, что в разных группах в рамках вариативной части могут использоваться различные парциальные программы.

Объем вариативной части Программы — части, формируемой участниками образовательных отношений, составляет не многим менее 40% от общего объема программы.

Парциальные программы и технологии, которые могут быть использованы в разных группах и структурных подразделениях Организации, а также цели их использования даны в таблице

Примерная региональная программа образования детей дошкольного возраста (авторская коллегия кафедры дошкольного образования ГОУ ДПО СКИПКРО: Литвинова Р.М., Чусовитина Т.В., Ильина Т.А., Попова Л.А., Корнюшина О.Н.);	Основной целью работы является развитие духовно-нравственной культуры ребенка, формирование ценностных ориентаций средствами традиционной народной культуры родного края.
Парциальная программа художественно-эстетического развития детей 2–7 лет «Цветные ладошки» Лыкова И. А.;	Цель программы - психолого-педагогическая поддержка позитивной социализации и индивидуализации детей в процессе приобщения к культуре, формирования опыта художественной деятельности и общения, развития уникальной личности каждого ребенка.
Технологии	
Программа по музыкальному воспитанию детей дошкольного возраста «Ладушки» И. Каплунова, И. Новоскольцева, - изд. 2-е доп. и перераб.- СПб, 2015г.	Основная задача Программы - введение ребенка в мир музыки с радостью и улыбкой. Эта задача, неся в себе суть отношения педагога к ребенку, является девизом Программы

## II. СОДЕРЖАТЕЛЬНЫЙ РАЗДЕЛ ПРОГРАММЫ

### 2.1 Задачи и содержание образовательной деятельности с детьми по образовательным областям

#### 2.1.1 Образовательная область Социально-коммуникативное развитие

Основные задачи образовательной деятельности	Содержание образовательной деятельности
<b>2-3 года</b>	
<ul style="list-style-type: none"><li>- поддерживать эмоционально-положительное состояние детей в период адаптации к ДОО;</li><li>- развивать игровой опыт ребёнка, помогая детям отражать в игре представления об окружающей действительности;</li><li>- поддерживать доброжелательные взаимоотношения детей, развивать эмоциональную отзывчивость в ходе привлечения к конкретным действиям помощи, заботы, участия;</li><li>- формировать элементарные представления о людях (взрослые, дети), их внешнем виде, действиях, одежде, о некоторых ярко выраженных эмоциональных состояниях (радость, грусть), о семье и ДОО;</li><li>- формировать первичные представления ребёнка о себе, о своем возрасте, поле, о родителях (законных представителях) и</li></ul>	<p>Педагог поддерживает желание детей познакомиться со сверстником, узнать его имя, используя приёмы поощрения и одобрения.</p> <p>Оказывает помощь детям в определении особенностей внешнего вида мальчиков и девочек, их одежды, причёсок, предпочитаемых игрушек, задаёт детям вопросы уточняющего или проблемного характера, объясняет отличительные признаки взрослых и детей, используя наглядный материал и повседневные жизненные ситуации.</p> <p>Показывает и называет ребёнку основные части тела и лица человека, его действия. Поддерживает желание ребёнка называть и различать основные действия взрослых.</p> <p>Педагог знакомит детей с основными эмоциями и чувствами человека, обозначает их словом, демонстрирует их проявление мимикой, жестами, интонацией голоса.</p> <p>Предлагает детям повторить слова, обозначающие эмоциональное состояние человека, предлагает детям задания, помогающие закрепить представление об эмоциях, в том числе их узнавание на картинках.</p> <p>Педагог рассматривает вместе с детьми картинки с изображением семьи: детей, родителей (законных представителей).</p> <p>Поощряет стремление детей узнавать членов семьи, называть их, рассказывает детям о том, как члены семьи могут заботиться друг о друге.</p> <p>Педагог поддерживает желание детей познавать пространство своей группы, узнавать вход в группу, её расположение на этаже, педагогов, которые работают с детьми. Рассматривает с детьми пространство группы, назначение каждого помещения, его наполнение, помогает детям ориентироваться в пространстве группы.</p> <p>Педагог поддерживает стремление детей выполнять элементарные правила поведения («можно», «нельзя»). Личным показом демонстрирует правила общения: здоровается, прощается, говорит «спасибо», «пожалуйста», напоминает детям о важности использования данных слов в процессе</p>

<p>близких членах семьи.</p>	<p>общения со взрослыми и сверстниками, поощряет инициативу и самостоятельность ребёнка при использовании «вежливых слов».</p> <p>Педагог использует приёмы общения, позволяющие детям проявлять внимание к его словам и указаниям, поддерживает желание ребёнка выполнять указания взрослого, действовать по его примеру и показу.</p> <p>Педагог организует детей на участие в подвижных, музыкальных, сюжетных и хороводных играх, поощряет их активность и инициативность в ходе участия в играх.</p> <p>Педагог формирует представление детей о простых предметах своей одежды, обозначает словами каждый предмет одежды, рассказывает детям о назначении предметов одежды, способах их использования (надевание колготок, футболок и тому подобное).</p>
<p><b>Значимые дополнения, расширяющие ФОП ДО по программе «ОТ РОЖДЕНИЯ ДО ШКОЛЫ»</b></p>	<p>Добавлены подразделы «Трудовое воспитание», «Формирование основ безопасности», «Развитие игровой деятельности»</p>
<p><b>Совокупные задачи воспитания в рамках ОО Социально-коммуникативное развитие</b></p>	
<p>Решение совокупных задач воспитания в рамках образовательной области «Социально-коммуникативное развитие» направлено на приобщение детей к ценностям «Родина», «Природа», «Семья», «Человек», «Жизнь», «Милосердие», «Добро», «Дружба», «Сотрудничество», «Труд».</p> <p>Это предполагает решение задач нескольких направлений воспитания:</p> <ul style="list-style-type: none"> <li>- воспитание уважения к своей семье, своему населённому пункту, родному краю, своей стране;</li> <li>- воспитание уважительного отношения к другим людям - детям и взрослым (родителям (законным представителям), педагогам, соседям и другим), вне зависимости от их этнической и национальной принадлежности;</li> <li>- воспитание ценностного отношения к культурному наследию своего народа, к нравственным и культурным традициям России;</li> <li>- содействие становлению целостной картины мира, основанной на представлениях о добре и зле, красоте и уродстве, правде и лжи;</li> <li>- воспитание социальных чувств и навыков: способности к сопереживанию, общительности, дружелюбия, сотрудничества, умения соблюдать правила, активной личностной позиции;</li> <li>- создание условий для возникновения у ребёнка нравственного, социально значимого поступка, приобретения ребёнком опыта милосердия и заботы;</li> <li>- поддержка трудового усилия, привычки к доступному дошкольнику напряжению физических, умственных и нравственных сил для решения трудовой задачи;</li> <li>- формирование способности бережно и уважительно относиться к результатам своего труда и труда других людей.</li> </ul>	



## 2.1.2 Образовательная область Познавательное развитие

Основные задачи образовательной деятельности	Содержание образовательной деятельности
<b>2-3 года</b>	
<p><b>Основные задачи:</b></p> <ul style="list-style-type: none"> <li>- формировать представления детей о сенсорных эталонах цвета и формы, их использовании в самостоятельной деятельности;</li> <li>- развивать умение непосредственного попарного сравнения предметов по форме, величине и количеству, определяя их соотношение между собой; помогать осваивать чувственные способы ориентировки в пространстве и времени; развивать исследовательские умения;</li> <li>- обогащать представления ребенка о себе, окружающих людях, эмоционально-положительного отношения к членам семьи, к другим взрослым и сверстникам;</li> <li>- конкретизировать представления детей об объектах ближайшего окружения: о родном населенном пункте, его названии, достопримечательностях и традициях, накапливать эмоциональный опыт участия в праздниках;</li> </ul>	<p><b>1) Сенсорные эталоны и познавательные действия:</b></p> <p>Педагог развивает у детей <i>осознательно-двигательные действия</i>: рассматривание, поглаживание, ощупывание ладонью, пальцами по контуру, прокатывание, бросание и тому подобное, расширяет содержание представлений ребенка о различных цветах (красный, желтый, зеленый, синий, черный, белый), знакомит с оттенками (розовый, голубой, серый) и закрепляет слова, обозначающие цвет.</p> <p>Организуя поисковую деятельность, конкретизирует и обогащает познавательные действия детей, задает детям вопросы, обращает внимание на постановку цели, определение задач деятельности, развивает умения принимать образец, инструкцию взрослого, поощряет стремление самостоятельно завершить начатое действие. Организует и поддерживает совместные действия ребенка со взрослым и сверстниками.</p> <p>При <i>сравнении двух предметов по одному признаку</i> педагог направляет внимание детей на выделение сходства, на овладение действием соединения в пары предметов с ярко выраженными признаками сходства, группировкой по заданному предметному образцу и по слову.</p> <p><b>2) Математические представления:</b></p> <p>Педагог продолжает работу по освоению детьми практического установления простейших пространственно-количественных связей и отношений между предметами: больше-меньше, короче-длиннее, шире-уже, выше-ниже, такие же по размеру; больше-меньше, столько же, поровну, не поровну по количеству, используя приемы наложения и приложения; организует овладение уравниванием неравных групп предметов путем добавления одного предмета к меньшей группе или удаления одного предмета из большей группы; расширяет диапазон слов, обозначающих свойства, качества предметов и отношений между ними.</p> <p>Знакомит детей с некоторыми фигурами: шар, куб, круг, квадрат, треугольник, активизируя в их речи данные названия; обращает внимание на использование в быту характеристик: ближе (дальше), раньше (позже); помогает на чувственном уровне ориентироваться в пространстве от себя: впереди (сзади), сверху (снизу), справа (слева) и времени (понимать контрастные особенности утра и вечера, дня и ночи).</p>

- расширять представления детей о многообразии и особенностях растений, животных ближайшего окружения, их существенных отличительных признаках, неживой природе, явлениях природы и деятельности человека в природе в разные сезоны года, знакомить с правилами поведения по отношению к живым объектам природы.

### **3) Окружающий мир:**

Педагог формирует у детей начальные представления и эмоционально-положительное отношение к родителям (законным представителям) и другим членам семьи, людям ближайшего окружения, поощряет стремление детей называть их по имени, включаться в диалог, в общение и игры с ними; побуждает ребенка благодарить за подарки, оказывать посильную помощь родным, приобщаться к традициям семьи.

Знакомит с населенным пунктом, в котором живет ребенок, дает начальные представления о родной стране, о некоторых наиболее важных праздниках и событиях. Включая детей в отдельные бытовые ситуации, знакомит с трудом людей близкого окружения (ходят в магазин, убирают квартиру, двор, готовят еду, водят транспорт и другое).

Знакомит с трудом работников Учреждения (помощника воспитателя, повара, дворника, водителя). Демонстрирует некоторые инструменты труда, воспитывает бережное отношение к предметам, сделанным руками человека. Поощряет детей за проявление аккуратности (не сорить, убирать за собой, не расходовать лишние материалы зря и так далее).

Дает первые представления о разнообразии вещей: игрушек, видов транспорта (машина, автобус, корабль и другие), книг (большие, маленькие, толстые, тонкие, книжки-игрушки, книжки-картинки и другие).

В ходе практического обследования знакомит с некоторыми овощами и фруктами (морковка, репка, яблоко, банан, апельсин и другие), их вкусовыми качествами (кислый, сладкий, соленый).

### **4) Природа:**

Педагог расширяет представления о диких и домашних животных, деревьях, кустарниках, цветковых, травянистых растениях, овощах и фруктах, ягодах данной местности, помогает их различать и группировать на основе существенных признаков: внешний вид, питание; польза для человека; знакомит с объектами неживой природы и некоторыми свойствами воды, песка, глины, камней.

Продолжает развивать способность наблюдать за явлениями природы в разные сезоны года и изменениями в жизни животных, растений и человека (выделять признаки времен года по состоянию листвы на деревьях, почвенному покрову).

Способствует усвоению правил поведения в природе (не ломать ветки, не рвать растения, осторожно обращаться с животными, заботиться о них), развивает умение видеть красоту природы и замечать изменения в ней в связи со сменой времен года.

<p><b>Значимые дополнения, расширяющие ФОР ДО по программе «ОТ РОЖДЕНИЯ ДО ШКОЛЫ»</b></p>	<p>Раскрыто содержание образовательной деятельности по развитию у детей умения читать (понимать) и составлять схемы, модели и алгоритмы собственной деятельности; раскрыто содержание работы по организации проектной деятельности; добавлен подраздел «Конструирование»; значительно шире представлено содержание образовательной деятельности по подразделам «Формирование элементарных математических представлений», «Ознакомление с окружающим миром».</p>
<p><b>Значимые дополнения, расширяющие ФОР ДО по программе «ОТ РОЖДЕНИЯ ДО ШКОЛЫ»</b></p>	<p>Добавлены подразделы «Сенсорное развитие», «Развитие познавательных действий» (включая проектную деятельность), «Конструирование»; значительно шире представлено содержание образовательной деятельности по подразделам «Формирование элементарных математических представлений» (в том числе знакомство с числами второго десятка), «Ознакомление с окружающим миром».</p>
<p><b>Совокупные задачи воспитания в рамках ОО Познавательное развитие</b></p>	
<p>Решение совокупных задач воспитания в рамках образовательной области "Познавательное развитие" направлено на <i>приобщение детей к ценностям «Человек», «Семья», «Познание», «Родина» и «Природа»</i>, что предполагает:</p> <ul style="list-style-type: none"> <li>– воспитание отношения к знанию как ценности, понимание значения образования для человека, общества, страны;</li> <li>– приобщение к отечественным традициям и праздникам, к истории и достижениям родной страны, к культурному наследию народов России;</li> <li>– воспитание уважения к людям - представителям разных народов России независимо от их этнической принадлежности;</li> <li>– воспитание уважительного отношения к государственным символам страны (флагу, гербу, гимну);</li> <li>– воспитание бережного и ответственного отношения к природе родного края, родной страны, приобретение первого опыта действий по сохранению природы.</li> </ul>	

### 2.1.3 Образовательная область Речевое развитие

Основные задачи образовательной деятельности	Содержание образовательной деятельности
<b>2-3 года</b>	
<p><b>1) Формирование словаря:</b> Развивать понимание речи и активизировать словарь. Формировать у детей умение по словесному указанию педагога находить предметы, различать их местоположение, имитировать действия людей и движения животных. Обогащать словарь детей существительными, глаголами, прилагательными, наречиями и формировать умение использовать данные слова в речи.</p> <p><b>2) Звуковая культура речи:</b> Упражнять детей в правильном произношении гласных и согласных звуков, звукоподражаний, отдельных слов. Формировать правильное произношение звукоподражательных слов в разном темпе, с разной силой голоса.</p> <p><b>3) Грамматический строй речи:</b> Формировать у детей умение согласовывать существительные и местоимения с глаголами, составлять фразы из 3 - 4 слов.</p> <p><b>4) Связная речь:</b> Продолжать развивать у детей умения понимать речь педагога, отвечать на вопросы; рассказывать об окружающем в 2 - 4 предложениях.</p> <p><b>5) Интерес к художественной литературе:</b> Формировать у детей умение воспринимать небольшие по объему потешки, сказки и рассказы с наглядным сопровождением (и без него). Побуждать договаривать и произносить четверостишия уже известных ребенку стихов и песенок, воспроизводить игровые действия, движения персонажей.</p>	<p><b>1) Формирование словаря:</b> Педагог развивает понимание речи и активизирует словарь, формирует умение по словесному указанию находить предметы по цвету, размеру ("Принеси красный кубик"), различать их местоположение, имитировать действия людей и движения животных; активизирует словарь детей: существительными, обозначающими названия транспортных средств, частей автомобиля, растений, фруктов, овощей, домашних животных и их детенышей; глаголами, обозначающими трудовые действия (мыть, стирать), взаимоотношения (помочь); прилагательными, обозначающими величину, цвет, вкус предметов; наречиями (сейчас, далеко). Педагог закрепляет у детей названия предметов и действий с предметами, некоторых особенностей предметов; названия некоторых трудовых действий и собственных действий; имена близких людей, имена детей группы; обозначения личностных качеств, особенностей внешности окружающих ребенка взрослых и сверстников.</p> <p><b>2) Звуковая культура речи:</b> Педагог формирует у детей умение говорить внятно, не торопясь, правильно произносить гласные и согласные звуки. В звукопроизношении для детей характерно физиологическое смягчение практически всех согласных звуков. В словопроизношении ребенок пытается произнести все слова, которые необходимы для выражения его мысли. Педагог поощряет детей использовать разные по сложности слова, воспроизводить ритм слова, формирует умение детей не пропускать слоги в словах, выражать свое отношение к предмету разговора при помощи разнообразных вербальных и невербальных средств. У детей проявляется эмоциональная непроизвольная выразительность речи.</p> <p><b>3) Грамматический строй речи:</b> Педагог помогает детям овладеть умением правильно использовать большинство основных грамматических категорий: окончаний</p>

<p>Поощрять отклик на ритм и мелодичность стихотворений, потешек; формировать умение в процессе чтения произведения повторять звуковые жесты.</p> <p>Развивать умение произносить звукоподражания, связанные с содержанием литературного материала (мяу-мяу, тик-так, баю-бай, ква-ква и тому подобное), отвечать на вопросы по содержанию прочитанных произведений.</p> <p>Побуждать рассматривать книги и иллюстрации вместе с педагогом и самостоятельно.</p> <p>Развивать восприятие вопросительных и восклицательных интонаций художественного произведения.</p>	<p>существительных; уменьшительно-ласкательных суффиксов; поощряет словотворчество, формирует умение детей выражать свои мысли посредством трех-, четырехсловных предложений.</p> <p><b>4) Связная речь:</b></p> <p>Педагог формирует у детей умения рассказывать в 2 - 4 предложениях о нарисованном на картинке, об увиденном на прогулке, активно включаться в речевое взаимодействие, направленное на развитие умения понимать обращенную речь с опорой и без опоры на наглядность; побуждает детей проявлять интерес к общению со взрослыми и сверстниками, вступать в контакт с окружающими, выражать свои мысли, чувства, впечатления, используя речевые средства и элементарные этикетные формулы общения, реагировать на обращение с использованием доступных речевых средств, отвечать на вопросы педагога с использованием фразовой речи или формы простого предложения, относить к себе речь педагога, обращенную к группе детей, понимать ее содержание.</p> <p>Педагог развивает у детей умение использовать инициативную разговорную речь как средство общения и познания окружающего мира, употреблять в речи предложения разных типов, отражающие связи и зависимости объектов.</p>
<p><b>Значимые дополнения, расширяющие ФОР ДО по программе «ОТ РОЖДЕНИЯ ДО ШКОЛЫ»</b></p>	<p>Добавлены подразделы «Развивающая речевая среда», «Художественная литература»; значительно шире представлено содержание образовательной деятельности по подразделу «Звуковая культура речи»; раскрыто содержание образовательной деятельности по развитию у детей умения употреблять вопросительные слова.</p>
<p><b>Совокупные задачи воспитания в рамках ОО Речевое развитие</b></p>	
<p>Решение совокупных задач воспитания в рамках образовательной области «Речевое развитие» направлено на <i>приобщение детей к ценностям «Культура» и «Красота»</i>, что предполагает:</p> <ul style="list-style-type: none"> <li>– владение формами речевого этикета, отражающими принятые в обществе правила и нормы культурного поведения;</li> <li>– воспитание отношения к родному языку как ценности, умения чувствовать красоту языка, стремления говорить красиво (на правильном, богатом, образном языке).</li> </ul>	

## 2.1.4 Образовательная область Художественно-эстетическое развитие

Основные задачи образовательной деятельности	Содержание образовательной деятельности
<b>2-3 года</b>	
<p><b>1) приобщение к искусству:</b></p> <ul style="list-style-type: none"> <li>– развивать у детей художественное восприятие (смотреть, слушать и испытывать радость) в процессе ознакомления с произведениями музыкального, изобразительного искусства, природой;</li> <li>– интерес, внимание, любознательность, стремление к эмоциональному отклику детей на отдельные эстетические свойства и качества предметов и явлений окружающей действительности;</li> <li>– развивать отзывчивость на доступное понимание произведений искусства, интерес к музыке (в процессе прослушивания классической и народной музыки), изобразительному искусству (в процессе рассматривания и восприятия красоты иллюстраций, рисунков, изделий декоративно-прикладного искусства);</li> <li>– познакомить детей с народными игрушками (дымковской, богородской, матрешкой и другими);</li> <li>– поддерживать интерес к малым формам фольклора (пестушки, заклички, прибаутки);</li> <li>– поддерживать стремление детей выражать свои чувства и впечатления на основе эмоционально содержательного восприятия доступных для понимания произведений искусства или наблюдений за природными явлениями.</li> </ul> <p><b>2) изобразительная деятельность:</b></p> <ul style="list-style-type: none"> <li>– воспитывать интерес к изобразительной деятельности</li> </ul>	<p>1. Приобщение к искусству. Педагог развивает у детей художественное восприятие; воспитывает эмоциональную отзывчивость на доступные пониманию детей произведения изобразительного искусства. Знакомит с народными игрушками: дымковской, богородской, матрешкой, ванькой-встанькой и другими, соответствующими возрасту детей. Педагог обращает внимание детей на характер игрушек (веселая, забавная и так далее), их форму, цветовое оформление. Педагог воспитывает интерес к природе и отражению представлений (впечатлений) в доступной изобразительной и музыкальной деятельности.</p> <p>2. Изобразительная деятельность. 2.1. Рисование: Педагог продолжает развивать у детей художественное восприятие; способствует обогащению их сенсорного опыта путем выделения формы предметов, обведения их по контуру поочередно то одной, то другой рукой; побуждает, поощряет и подводит детей к изображению знакомых предметов, предоставляя им свободу выбора. Педагог обращает внимание детей на то, что карандаш (кисть, фломастер) оставляет след на бумаге, если провести по ней отточенным концом карандаша (фломастером, ворсом кисти); учит следить за движением карандаша по бумаге. Педагог привлекает внимание детей к изображенным ими на бумаге разнообразным линиям, конфигурациям; побуждает задумываться над тем, что они нарисовали, на что это похоже; вызывать чувство радости от</p>

(рисованию, лепке) совместно со взрослым и самостоятельно;

- развивать положительные эмоции на предложение нарисовать, слепить;
- научить правильно держать карандаш, кисть;
- развивать сенсорные основы изобразительной деятельности: восприятие предмета разной формы, цвета (начиная с контрастных цветов);
- включать движение рук по предмету при знакомстве с его формой;
- познакомить со свойствами глины, пластилина, пластической массы;
- развивать эмоциональный отклик детей на отдельные эстетические свойства и качества предметов в процессе рассматривания игрушек, природных объектов, предметов быта, произведений искусства.

### **3) конструктивная деятельность:**

- знакомить детей с деталями (кубик, кирпичик, трехгранная призма, пластина, цилиндр), с вариантами расположения строительных форм на плоскости;
- развивать интерес к конструктивной деятельности, поддерживать желание детей строить самостоятельно.

### **4) музыкальная деятельность:**

- воспитывать интерес к музыке, желание слушать музыку, подпевать, выполнять простейшие танцевальные движения;
- приобщать к восприятию музыки, соблюдая первоначальные правила: не мешать соседу вслушиваться в музыкальное произведение и эмоционально на него реагировать.

### **5) театрализованная деятельность:**

- пробуждать интерес к театрализованной игре путем первого опыта общения с персонажем (кукла Катя

штрихов и линий, которые дети нарисовали сами; педагог побуждает детей к дополнению нарисованного изображения характерными деталями; к осознанному повторению ранее получившихся штрихов, линий, пятен, форм.

Педагог развивает у детей эстетическое восприятие окружающих предметов; учит детей различать цвета карандашей, фломастеров, правильно называть их; рисовать разные линии (длинные, короткие, вертикальные, горизонтальные, наклонные), пересекать их, уподобляя предметам: ленточкам, платочкам, дорожкам, ручейкам, сосулькам, заборчику и другим; подводит детей к рисованию предметов округлой формы.

При рисовании педагог формирует у ребенка правильную позу (сидеть свободно, не наклоняться низко над листом бумаги), свободная рука поддерживает лист бумаги, на котором рисует малыш; педагог учит держать карандаш и кисть свободно: карандаш - тремя пальцами выше отточенного конца, кисть - чуть выше железного наконечника; набирать краску на кисть, макая ее всем ворсом в баночку, снимать лишнюю краску, прикасаясь ворсом к краю баночки.

### **2.2. Лепка:**

Педагог поощряет у детей интерес к лепке; знакомит с пластическими материалами: глиной, пластилином, пластической массой (отдавая предпочтение глине); учит аккуратно пользоваться материалами; педагог учит детей отламывать комочки глины от большого куска; лепить палочки и колбаски, раскатывая комочек между ладонями прямыми движениями; соединять концы палочки, плотно прижимая их друг к другу (колечко, бараночка, колесо и так далее); педагог учит раскатывать комочек глины круговыми движениями ладоней для изображения предметов круглой формы (шарик, яблоко, ягода и другие), сплющивать комочек между ладонями (лепешки, печенье, пряники); делать пальцами углубление в середине сплющенного комочка (миска, блюдце). Педагог учит соединять две вылепленные формы в один предмет: палочка и шарик (погремушка или грибок), два шарика (неваляшка) и тому подобное. Педагог приучает детей класть глину и вылепленные предметы на дощечку или специальную

показывает концерт), расширения контактов со взрослым (бабушка приглашает на деревенский двор);

- побуждать детей отзываться на игры-действия со звуками (живой и неживой природы), подражать движениям животных и птиц под музыку, под звучащее слово (в произведениях малых фольклорных форм);
- способствовать проявлению самостоятельности, активности в игре с персонажами-игрушками;
- развивать умение следить за действиями заводных игрушек, сказочных героев, адекватно реагировать на них;
- способствовать формированию навыка перевоплощения в образы сказочных героев;
- создавать условия для систематического восприятия театрализованных выступлений педагогического театра (взрослых).

**б) культурно-досуговая деятельность:**

- создавать эмоционально-положительный климат в группе и Учреждении, обеспечение у детей чувства комфортности, уюта и защищенности;
- формировать умение самостоятельной работы детей с художественными материалами;
- привлекать детей к посильному участию в играх, театрализованных представлениях, забавах, развлечениях и праздниках;
- развивать умение следить за действиями игрушек, сказочных героев, адекватно реагировать на них;
- формировать навык перевоплощения детей в образы сказочных героев.

заранее подготовленную клеенку.

**3. Конструктивная деятельность.**

В процессе игры с настольным и напольным строительным материалом педагог продолжает знакомить детей с деталями (кубик, кирпичик, трехгранная призма, пластина, цилиндр), с вариантами расположения строительных форм на плоскости. Педагог продолжает формировать умение у детей сооружать элементарные постройки по образцу, поддерживает желание строить что-то самостоятельно; способствует пониманию пространственных соотношений. Педагог учит детей пользоваться дополнительными сюжетными игрушками, соразмерными масштабам построек (маленькие машинки для маленьких гаражей и тому подобное). По окончании игры приучает убирать все на место. Знакомит детей с простейшими пластмассовыми конструкторами. Учит совместно с взрослым конструировать башенки, домики, машины. В летнее время педагог развивает интерес у детей к строительным играм с использованием природного материала (песок, вода, желуди, камешки и тому подобное).

**4. Музыкальная деятельность.**

Слушание: педагог учит детей внимательно слушать спокойные и бодрые песни, музыкальные пьесы разного характера, понимать, о чем (о ком) поется, и эмоционально реагировать на содержание; учит детей различать звуки по высоте (высокое и низкое звучание колокольчика, фортепьяно, металлофона).

Пение: педагог вызывает активность детей при подпевании и пении; развивает умение подпевать фразы в песне (совместно с педагогом); поощряет сольное пение.

Музыкально-ритмические движения: педагог развивает у детей эмоциональность и образность восприятия музыки через движения; продолжает формировать у детей способность воспринимать и воспроизводить движения, показываемые взрослым (хлопать, притопывать ногой, полуприседать, совершать повороты кистей рук и так далее); учит детей начинать движение с началом музыки и заканчивать с ее окончанием; передавать образы (птичка летает, зайка прыгает, мишка косолапый идет); педагог совершенствует умение ходить и бегать (на носках, тихо; высоко и



низко поднимая ноги; прямым галопом), выполнять плясовые движения в кругу, врассыпную, менять движения с изменением характера музыки или содержания песни.

#### 5. Театрализованная деятельность.

Педагог пробуждает интерес детей к театрализованной игре, создает условия для ее проведения. Формирует умение следить за развитием действия в играх-драматизациях и кукольных спектаклях, созданных силами взрослых и старших детей. Педагог учит детей имитировать характерные действия персонажей (птички летают, козленок скачет), передавать эмоциональное состояние человека (мимикой, позой, жестом, движением). Знакомит детей с приемами вождения настольных кукол. Учит сопровождать движения простой песенкой. Педагог поощряет у детей желание действовать с элементами костюмов (шапочки, воротнички и так далее) и атрибутами как внешними символами роли.

#### 6. Культурно-досуговая деятельность.

Педагог создает эмоционально-положительный климат в группе и Учреждении для обеспечения у детей чувства комфортности, уюта и защищенности; формирует у детей умение самостоятельной работы детей с художественными материалами. Привлекает детей к посильному участию в играх с пением, театрализованных представлениях (кукольный театр; инсценирование русских народных сказок), забавах, развлечениях (тематических, спортивных) и праздниках. Развивает умение следить за действиями игрушек, сказочных героев, адекватно реагировать на них. Формирует навык перевоплощения детей в образы сказочных героев.

### **Совокупные задачи воспитания в рамках ОО Художественно-эстетическое развитие**

Решение совокупных задач воспитания в рамках образовательной области «Художественно-эстетическое развитие» направлено на **приобщение детей к ценностям «Культура» и «Красота»**, что предполагает:

- воспитание эстетических чувств (удивления, радости, восхищения) к различным объектам и явлениям окружающего мира (природного, бытового, социального), к произведениям разных видов, жанров и стилей искусства (в соответствии с возрастными особенностями);
- приобщение к традициям и великому культурному наследию российского народа, шедеврам мировой художественной культуры;
- становление эстетического, эмоционально-ценностного отношения к окружающему миру для гармонизации внешнего и внутреннего мира ребенка;

- создание условий для раскрытия детьми базовых ценностей и их проживания в разных видах художественно-творческой деятельности;
- формирование целостной картины мира на основе интеграции интеллектуального и эмоционально-образного способов его освоения детьми;
- создание условий для выявления, развития и реализации творческого потенциала каждого ребенка с учетом его индивидуальности, поддержка его готовности к творческой самореализации и сотворчеству с другими людьми (детьми и взрослыми).

## 2.1.5 Образовательная область Физическое развитие

Основные задачи образовательной деятельности	Содержание образовательной деятельности
<b>2-3 года</b>	
<ul style="list-style-type: none"> <li>– обогащать двигательный опыт детей, помогая осваивать упражнения основной гимнастики: основные движения (бросание, катание, ловля, ползание, лазание, ходьба, бег, прыжки), общеразвивающие и музыкально-ритмические упражнения;</li> <li>– развивать психофизические качества, равновесие и ориентировку в пространстве;</li> <li>– поддерживать у детей желание играть в подвижные игры вместе с педагогом в небольших подгруппах;</li> </ul>	<p>Педагог формирует умение выполнять основные движения, общеразвивающие и музыкально-ритмические упражнения в различных формах физкультурно-оздоровительной работы (утренняя гимнастика, физкультурные занятия, подвижные игры, индивидуальная работа по развитию движений и другое), развивает психофизические качества, координацию, равновесие и ориентировку в пространстве. Педагог побуждает детей совместно играть в подвижные игры, действовать согласованно, реагировать на сигнал. Оптимизирует двигательную деятельность, предупреждая утомление, осуществляет помощь и страховку, поощряет стремление ребенка соблюдать правила личной гигиены и проявлять культурно-гигиенические навыки.</p> <p><b>1. Основная гимнастика (основные движения, общеразвивающие упражнения).</b></p> <p><b>1.1. Основные движения:</b></p> <p><b>бросание, катание, ловля:</b> скатывание мяча по наклонной доске; прокатывание мяча педагогу и друг другу двумя руками стоя и сидя (расстояние 50 - 100 см), под дугу, в воротца; остановка катящегося мяча; передача мячей друг другу стоя; бросание мяча от груди двумя руками, снизу, из-за головы; бросание предмета в горизонтальную цель и вдаль с расстояния 100 - 125 см двумя и одной рукой; перебрасывание мяча через сетку, натянутую на уровне роста ребенка, с расстояния 1 - 1,5 м; ловля мяча, брошенного педагогом с расстояния до 1 м;</p> <p><b>ползание и лазание:</b> ползание на животе, на четвереньках до погремушки (флажка) 3 - 4 м (взяв ее, встать, выпрямиться), по доске, лежащей на полу, по наклонной доске, приподнятой одним концом на 20 - 30 см; по гимнастической скамейке; проползание под дугой (30 - 40 см); влезание на лесенку-стремянку и спуск с нее произвольным способом;</p> <p><b>ходьба:</b> ходьба стайкой за педагогом с перешагиванием через линии, палки, кубы; на носках; с</p>

<p>– формировать интерес и положительное отношение к выполнению физических упражнений, совместным двигательным действиям;</p> <p>– укреплять здоровье детей средствами физического воспитания, формировать культурно-гигиенические навыки и навыки самообслуживания, приобщая к здоровому образу жизни.</p>	<p>переходом на бег; на месте, приставным шагом вперед, в сторону, назад; с предметами в руке (флажок, платочек, ленточка и другие); в рассыпную и в заданном направлении; между предметами; по кругу по одному и парами, взявшись за руки;</p> <p><b>бег:</b> бег стайкой за педагогом, в заданном направлении и в разных направлениях; между линиями (расстояние между линиями 40 - 30 см); за катящимся мячом; с переходом на ходьбу и обратно; непрерывный в течение 20 - 30 - 40 секунд; медленный бег на расстояние 40 - 80 м;</p> <p><b>прыжки:</b> прыжки на двух ногах на месте (10 - 15 раз); с продвижением вперед, через 1 - 2 параллельные линии (расстояние 10 - 20 см); в длину с места как можно дальше, через 2 параллельные линии (20 - 30 см); вверх, касаясь предмета, находящегося выше поднятых рук ребенка на 10 - 15 см;</p> <p><b>упражнения в равновесии:</b> ходьба по дорожке (ширина 20 см, длина 2 - 3 м); по наклонной доске, приподнятой одним концом на 20 см; по гимнастической скамейке; перешагивание линий и предметов (высота 10 - 15 см); ходьба по извилистой дорожке (2 - 3 м), между линиями; подъем без помощи рук на скамейку, удерживая равновесие с положением рук в стороны; кружение на месте.</p> <p>В процессе обучения основным движениям педагог побуждает детей действовать сообща, двигаться не наталкиваясь друг на друга, придерживаться определенного направления движения, предлагает разнообразные упражнения.</p> <p><b>1.2. Общеразвивающие упражнения:</b></p> <p><i>упражнения для кистей рук, развития и укрепления плечевого пояса:</i> поднимание рук вперед, вверх, разведение в стороны, отведение назад, за спину, сгибание и разгибание, выполнение хлопков руками перед собой, над головой; махи руками вверх-вниз, вперед-назад;</p> <p><i>упражнения для развития и укрепления мышц спины и гибкости позвоночника:</i> повороты вправо-влево, с передачей предмета сидящему рядом ребенку, наклоны вперед из исходного положения стоя и сидя; одновременное сгибание и разгибание ног из исходного положения сидя и лежа, поочередное поднимание рук и ног из исходного положения лежа на спине;</p> <p><i>упражнения для развития и укрепления мышц брюшного пресса и гибкости позвоночника:</i> сгибание и разгибание ног, держась за опору, приседание, потягивание с подниманием на носки и другое;</p> <p><i>музыкально-ритмические упражнения, разученные на музыкальном занятии, включаются в содержание подвижных игр и игровых упражнений; педагог показывает детям и выполняет вместе с ними:</i> хлопки в ладоши под музыку, хлопки с одновременным притопыванием, приседание «пружинка», приставные шаги вперед-назад, кружение на носочках, имитационные упражнения.</p> <p>Педагог предлагает образец для подражания и выполняет вместе с детьми упражнения с предметами: погремушками, платочками, малыми обручами, кубиками, флажками и другое, в том числе сидя на стуле или на скамейке.</p>
---	---

	<p><b>2. Подвижные игры:</b></p> <p>Педагог развивает и поддерживает у детей желание играть в подвижные игры с простым содержанием, с текстом, с включением музыкально-ритмических упражнений. Создает условия для развития выразительности движений в имитационных упражнениях и сюжетных играх, помогает самостоятельно передавать простейшие действия некоторых персонажей (попрыгать, как зайчики, помахать крылышками, как птичка, походить, как лошадка, поклевать зернышки, как цыплята, и тому подобное).</p> <p><b>3. Формирование основ здорового образа жизни:</b></p> <p>Педагог формирует у детей полезные привычки и элементарные культурно-гигиенические навыки при приеме пищи, уходе за собой (самостоятельно и правильно мыть руки перед едой, после прогулки и посещения туалета, чистить зубы, пользоваться предметами личной гигиены); поощряет умения замечать нарушения правил гигиены, оценивать свой внешний вид, приводить в порядок одежду; способствует формированию положительного отношения к закалывающим и гигиеническим процедурам, выполнению физических упражнений.</p>
<p><b>Значимые дополнения, расширяющие ФОР ДО по программе «ОТ РОЖДЕНИЯ ДО ШКОЛЫ»</b></p>	<p>Раскрыто содержание работы по сохранению правильной осанки у детей; значительно шире представлено содержание образовательной деятельности по подразделу «Становление ценностей здорового образа жизни».</p>
<p><b>Совокупные задачи воспитания в рамках ОО Физическое развитие</b></p>	
<p>Педагог совершенствует двигательные умения и навыки, развивает психофизические качества, обогащает двигательный опыт детей разнообразными физическими упражнениями, поддерживает детскую инициативу. Закрепляет умение осуществлять самоконтроль и оценку качества выполнения упражнений другими детьми; создает условия для освоения элементов спортивных игр, использует игры-эстафеты; поощряет осознанное выполнение упражнений и соблюдение правил в подвижных играх; поддерживает предложенные детьми варианты их усложнения; поощряет проявление нравственно-волевых качеств, дружеских взаимоотношения со сверстниками.</p> <p>Педагог уточняет, расширяет и закрепляет представления о здоровье и здоровом образе жизни, начинает формировать элементарные представления о разных формах активного отдыха, включая туризм, способствует формированию навыков безопасного поведения в двигательной деятельности. Организует для детей и родителей (законных представителей) туристские прогулки и экскурсии, физкультурные праздники и досуги с соответствующей тематикой.</p> <p><b>1. Основная гимнастика (основные движения, общеразвивающие упражнения, ритмическая гимнастика и строевые упражнения).</b></p> <p><b>1.1. Основные движения:</b></p> <p><b>бросание, катание, ловля, метание:</b> прокатывание мяча по гимнастической скамейке, направляя его рукой (правой и левой); прокатывание обруча, бег за ним и ловля; прокатывание набивного мяча; передача мяча друг другу стоя и сидя, в разных построениях;</p>	

перебрасывание мяча друг другу и ловля его разными способами стоя и сидя, в разных построениях; отбивание мяча об пол на месте 10 раз; ведение мяча 5 - 6 м; метание в цель одной и двумя руками снизу и из-за головы; метание вдаль предметов разной массы (мешочки, шишки, мячи и другие); перебрасывание мяча из одной руки в другую; подбрасывание и ловля мяча одной рукой 4 - 5 раз подряд; перебрасывание мяча через сетку, забрасывание его в баскетбольную корзину;

**ползание, лазанье:** ползание на четвереньках, разными способами (с опорой на ладони и колени, на ступни и ладони, предплечья и колени), ползание на четвереньках по прямой, толкая головой мяч (3 - 4 м), "змейкой" между кеглями; переползание через несколько предметов подряд, под дугами, в туннеле; ползание на животе; ползание по скамейке с опорой на предплечья и колени; ползание на четвереньках по скамейке назад; проползание под скамейкой; лазанье по гимнастической стенке чередующимся шагом;

**ходьба:** ходьба обычным шагом, на носках, на пятках, с высоким подниманием колен, приставным шагом в сторону (направо и налево), в полуприседе, мелким и широким шагом, перекатом с пятки на носок, гимнастическим шагом, с закрытыми глазами 3 - 4 м; ходьба «змейкой» без ориентиров; в колонне по одному и по два вдоль границ зала, обозначая повороты;

**бег:** бег в колонне по одному, «змейкой», с перестроением на ходу в пары, звенья, со сменой ведущих; бег с пролезанием в обруч; с ловлей и увертыванием; высоко поднимая колени; между расставленными предметами; группами, догоняя убегающих и убегая от ловящих; в заданном темпе, обегая предметы; мелким и широким шагом; непрерывный бег 1,5 - 2 мин; медленный бег 250 - 300 м; быстрый бег 10 м 2 - 3 - 4 раза; челночный бег 2 x 10 м, 3 x 10 м; пробегание на скорость 20 м; бег под вращающейся скакалкой;

**прыжки:** подпрыгивание на месте одна нога вперед-другая назад, ноги скрестно-ноги врозь; на одной ноге; подпрыгивание с хлопками перед собой, над головой, за спиной; подпрыгивание с ноги на ногу, продвигаясь вперед через начерченные линии, из кружка в кружок; перепрыгивание с места предметов высотой 30 см; спрыгивание с высоты в обозначенное место; подпрыгивание на месте 30 - 40 раз подряд 2 раза; подпрыгивание на одной ноге 10 - 15 раз; прыжки на двух ногах с продвижением вперед на 3 - 4 м; на одной ноге (правой и левой) 2 - 2,5 м; перепрыгивание боком невысоких препятствий (шнур, канат, кубик); впрыгивание на возвышение 20 см двумя ногами; прыжки в длину с места; в высоту с разбега; в длину с разбега;

**прыжки со скакалкой:** перешагивание и прыжки через неподвижную скакалку (высота 3 - 5 см); перепрыгивание через скакалку с одной ноги на другую с места, шагом и бегом; прыжки через скакалку на двух ногах, через вращающуюся скакалку;

**упражнения в равновесии:** ходьба по шнуру прямо и зигзагообразно, приставляя пятку одной ноги к носку другой; стойка на гимнастической скамье на одной ноге; поднимание на носки и опускание на всю стопу, стоя на скамье; пробегание по скамье; ходьба навстречу и расхождение вдвоем на лежащей на полу доске; ходьба по узкой рейке гимнастической скамейки (с поддержкой); приседание после бега на носках, руки в стороны; кружение парами, держась за руки; «ласточка».

Педагог продолжает обучать разнообразным физическим упражнениям, которые дети самостоятельно и творчески используют в игровой и повседневной деятельности.

### **1.2. Общеразвивающие упражнения:**

**упражнения для кистей рук, развития и укрепления мышц рук и плечевого пояса:** поднимание рук вперед, в стороны, вверх, через стороны вверх (одновременно, поочередно, последовательно); махи руками вперед-назад с хлопком впереди и сзади себя; перекалывание предмета из одной руки в другую впереди и сзади себя; поднимание рук со сцепленными в замок пальцами (кисти повернуть тыльной

стороной внутрь); сжимание и разжимание кистей;

*упражнения для развития и укрепления мышц спины и гибкости позвоночника:* поднимание рук вверх и опускание вниз, стоя у стены, касаясь ее затылком, лопатками и ягодицами или лежа на спине; наклоны вперед, касаясь ладонями пола, наклоны вправо и влево; поднимание ног, сгибание и разгибание и скрещивание их из исходного положения лежа на спине;

*упражнения для развития и укрепления мышц ног и брюшного пресса:* приседание, обхватывая колени руками; махи ногами; поочередное поднимание и опускание ног из положения лежа на спине, руки в упоре; захватывание предметов ступнями и пальцами ног и перекладывание их с места на место.

Педагог поддерживает стремление детей выполнять упражнения с разнообразными предметами (гимнастической палкой, обручем, мячом, скакалкой и другими). Подбирает упражнения из разнообразных исходных положений: сидя, лежа на спине, боку, животе, стоя на коленях, на четвереньках, с разным положением рук и ног (стоя ноги вместе, врозь; руки вниз, на поясе, перед грудью, за спиной). Педагог поддерживает инициативу, самостоятельность и поощряет комбинирование и придумывание детьми новых общеразвивающих упражнений. Разученные упражнения включаются в комплексы утренней гимнастики и другие формы физкультурно-оздоровительной работы.

### **1.3. Ритмическая гимнастика:**

Музыкально-ритмические упражнения и комплексы общеразвивающих упражнений (ритмической гимнастики) педагог включает в содержание физкультурных занятий, некоторые из упражнений в физкультминутки, утреннюю гимнастику, различные формы активного отдыха и подвижные игры. Рекомендуемые упражнения: ходьба и бег в соответствии с общим характером музыки, в разном темпе, на высоких полупальцах, на носках, пружинящим, топающим шагом, «с каблука», вперед и назад (спиной), с высоким подниманием колена (высокий шаг) с ускорением и замедлением темпа, легкий ритмичный бег на носках, различные виды галопа (прямой галоп, боковой галоп, кружение); подскоки на месте и с продвижением вперед, вокруг себя, в сочетании с хлопками и бегом, кружение по одному и в парах, комбинации из двух - трех освоенных движений.

### **1.4. Строевые упражнения:**

Педагог продолжает обучение детей строевым упражнениям: построение по росту, поддерживая равенство в колонне, шеренге; построение в колонну по одному, в шеренгу, в круг; перестроение в колонну по три, в две шеренги на месте и при передвижении; размыкание в колонне на вытянутые вперед руки, в шеренге на вытянутые руки в стороны; повороты налево, направо, кругом переступанием и прыжком; ходьба «змейкой», расхождение из колонны по одному в разные стороны с последующим слиянием в пары.

### **2. Подвижные игры:**

Педагог продолжает закреплять и совершенствовать основные движения детей в сюжетных и несюжетных подвижных играх, в играх с элементами соревнования, играх-эстафетах, оценивает качество движений и поощряет соблюдение правил, помогает быстро ориентироваться в пространстве, наращивать и удерживать скорость, проявлять находчивость, целеустремленность.

Педагог обучает взаимодействию детей в команде, поощряет оказание помощи и взаимовыручки, инициативы при организации игр с небольшой группой сверстников, младшими детьми; воспитывает и поддерживает проявление нравственно-волевых качеств, самостоятельности и сплоченности, чувства ответственности за успехи команды, стремление к победе, стремление к преодолению

трудностей; развивает творческие способности, поддерживает инициативу детей в играх (выбор игр, придумывание новых вариантов, комбинирование движений). Способствует формированию духовно-нравственных качеств, основ патриотизма и гражданской идентичности в подвижных играх.

### **3. Спортивные игры:**

Педагог обучает детей элементам спортивных игр, которые проводятся в спортивном зале или на спортивной площадке в зависимости от имеющихся условий и оборудования, а также региональных и климатических особенностей.

*Городки:* бросание биты сбоку, выбивание городка с кона (5 - 6 м) и полукона (2 - 3 м); знание 3 - 4 фигур.

*Элементы баскетбола:* перебрасывание мяча друг другу от груди; ведение мяча правой и левой рукой; забрасывание мяча в корзину двумя руками от груди; игра по упрощенным правилам.

*Бадминтон:* отбивание волана ракеткой в заданном направлении; игра с педагогом.

*Элементы футбола:* отбивание мяча правой и левой ногой в заданном направлении; ведение мяча ногой между и вокруг предметов; отбивание мяча о стенку; передача мяча ногой друг другу (3 - 5 м); игра по упрощенным правилам.

### **4. Спортивные упражнения:**

Педагог обучает детей спортивным упражнениям на прогулке или во время физкультурных занятий на свежем воздухе в зависимости от условий: наличия оборудования и климатических условий региона.

*Катание на санках:* по прямой, со скоростью, с горки, подъем с санками в гору, с торможением при спуске с горки.

*Ходьба на лыжах:* по лыжне (на расстояние до 500 м); скользящим шагом; повороты на месте (направо и налево) с переступанием; подъем на склон прямо «ступающим шагом», «полуелочкой» (прямо и наискось), соблюдая правила безопасного передвижения.

*Катание на двухколесном велосипеде, самокате:* по прямой, по кругу, с разворотом, с разной скоростью; с поворотами направо и налево, соблюдая правила безопасного передвижения.

*Плавание:* с движениями прямыми ногами вверх и вниз, сидя на бортике и лежа в воде, держась за опору; ходьба по дну вперед и назад, приседая, погружаясь в воду до подбородка, до глаз, опуская лицо в воду, приседание под водой, доставая предметы, идя за предметами по прямой в спокойном темпе и на скорость; скольжение на груди, плавание произвольным способом.

### **5. Формирование основ здорового образа жизни:**

Педагог продолжает уточнять и расширять представления детей о факторах, положительно влияющих на здоровье (правильное питание, выбор полезных продуктов, занятия физкультурой, прогулки на свежем воздухе). Формировать представления о разных видах спорта (футбол, хоккей, баскетбол, бадминтон, плавание, фигурное катание, художественная и спортивная гимнастика, лыжный спорт и другие) и выдающихся достижениях российских спортсменов, роли физкультуры и спорта для укрепления здоровья. Уточняет и расширяет представления о правилах безопасного поведения в двигательной деятельности (при активном беге, прыжках, взаимодействии с партнером, в играх и упражнениях с мячом, гимнастической палкой, скакалкой, обручем, предметами, пользовании спортивным инвентарем и оборудованием) и учит их соблюдать в ходе туристских прогулок. Продолжает воспитывать заботливое отношение к здоровью своему и окружающих (соблюдать чистоту и правила гигиены, правильно питаться, выполнять профилактические упражнения для сохранения и укрепления здоровья).

## **6. Активный отдых.**

*Физкультурные праздники и досуги:* педагоги организуют праздники (2 раза в год, продолжительностью не более 1,5 часов). Содержание праздников составляют ранее освоенные движения, в том числе, спортивные и гимнастические упражнения, подвижные и спортивные игры.

*Досуг* организуется 1 - 2 раза в месяц во второй половине дня преимущественно на свежем воздухе, продолжительностью 30 - 40 минут. Содержание составляют: подвижные игры, игры-эстафеты, музыкально-ритмические упражнения, творческие задания.

Досуги и праздники могут быть направлены на решение задач приобщения к здоровому образу жизни, иметь социально-значимую и патриотическую тематику, посвящаться государственным праздникам, олимпиаде и другим спортивным событиям, включать подвижные игры народов России.

*Дни здоровья:* педагог проводит 1 раз в квартал. В этот день проводятся оздоровительные мероприятия и туристские прогулки.

*Туристские прогулки и экскурсии.* Педагог организует для детей непродолжительные пешие прогулки и экскурсии с постепенно удлиняющимися переходами - на стадион, в парк, на берег моря и другое. Время перехода в одну сторону составляет 30 - 40 минут, общая продолжительность не более 1,5 - 2 часов. Время непрерывного движения 20 минут, с перерывом между переходами не менее 10 минут. Педагог формирует представления о туризме как виде активного отдыха и способе ознакомления с природой и культурой родного края; оказывает помощь в подборе снаряжения (необходимых вещей и одежды) для туристской прогулки, организует наблюдение за природой, обучает ориентироваться на местности, соблюдать правила гигиены и безопасного поведения, осторожность в преодолении препятствий; организует с детьми разнообразные подвижные игры во время остановки.

### **Совокупные задачи воспитания в рамках ОО Физическое развитие**

Решение совокупных задач воспитания в рамках образовательной области «Физическое развитие» направлено на приобщение детей к **ценностям «Жизнь», «Здоровье»**, что предполагает:

- воспитание осознанного отношения к жизни как основоположной ценности и здоровью как совокупности физического, духовного и социального благополучия человека;
- формирование у ребенка возрастосообразных представлений и знаний в области физической культуры, здоровья и безопасного образа жизни;
- становление эмоционально-ценностного отношения к здоровому образу жизни, физическим упражнениям, подвижным играм, закаливанию организма, гигиеническим нормам и правилам;
- воспитание активности, самостоятельности, самоуважения, коммуникабельности, уверенности и других личностных качеств;
- приобщение детей к ценностям, нормам и знаниям физической культуры в целях их физического развития и саморазвития;
- формирование у ребенка основных гигиенических навыков, представлений о здоровом образе жизни.



## **2.2 Вариативные формы, способы, методы и средства реализации программы**

Дошкольное образование может быть получено в образовательной организации, а также вне её - в форме семейного образования. Форма получения ДО определяется родителями (законными представителями) несовершеннолетнего обучающегося. При выборе родителями (законными представителями) несовершеннолетнего обучающегося формы получения дошкольного образования учитывается мнение ребёнка.

Образовательная организация может использовать сетевую форму реализации образовательных программ ДО и (или) отдельных компонентов, предусмотренных Программой. Сетевая форма обеспечивает возможность освоения обучающимися образовательных программ ДО с использованием ресурсов нескольких организаций, осуществляющих образовательную деятельность, а также с использованием ресурсов иных организаций (организаций культуры, физкультуры и спорта и другие организации, обладающие ресурсами, необходимыми для осуществления образовательной деятельности, по соответствующим образовательным программам с которыми устанавливаются договорные отношения.

При реализации Программы могут использоваться различные образовательные технологии, в т.ч. дистанционные образовательные технологии, исключая образовательные технологии, которые могут нанести вред здоровью детей. Применение дистанционных образовательных технологий, а также работа с электронными средствами обучения при реализации Программы должны осуществляться в соответствии с требованиями СП 2.4.3648-20 и СанПиН 1.2.3685-21. Воспитательно-образовательный процесс строится с учётом индивидуальных и возрастных особенностей и носит комплексно-тематический характер, что даёт большие возможности для развития детей раннего возраста.

При реализации Программы в ДОУ используются образовательные технологии:

- здоровьесберегающие технологии;
- технологии проектной деятельности;
- технология исследовательской деятельности;
- информационно-коммуникационные технологии;
- личностно-ориентированные технологии;
- технология портфолио дошкольника и воспитателя;
- сотрудничества;
- игровая технология;
- коррекционных направлений;
- технология «ТРИЗ»;
- технология обучения финансовой грамотности;
- - образовательные технологии физического развития дошкольников в бассейне.

В том числе дистанционные образовательные технологии:

- психолого-педагогическое просвещение родителей (законных представителей) с целью повышения уровня их педагогической компетентности в вопросах воспитания, развития и образования детей;
- практические рекомендации по содержательному наполнению и организации процесса освоения воспитанниками ДОО содержания образовательной программы дошкольного образования;
- оказание необходимой помощи родителям (законным представителям) в области реализации мероприятий коррекционной направленности. При организации деятельности ДОО в режиме консультирования запрещено требовать от родителей отчетов о выполнении с ребенком в полном объеме всех рекомендованных активностей.

Формы, способы, методы и средства реализации Программы педагоги определяют самостоятельно в соответствии с задачами воспитания и обучения, возрастными и индивидуальными особенностями детей, спецификой их образовательных потребностей и интересов. Существенное значение имеют сформировавшиеся у педагогов практики воспитания и обучения детей, оценка результативности форм, методов, средств образовательной деятельности применительно к конкретной возрастной группе детей.

Согласно ФГОС ДО педагог может использовать различные формы реализации Программы в соответствии с видом детской деятельности и возрастными особенностями детей:

- 1) в раннем возрасте (1 год - 3 года):
  - предметная деятельность (орудийно-предметные действия - ест ложкой, пьет из кружки и другое);
  - экспериментирование с материалами и веществами (песок, вода, тесто и другие);
  - ситуативно-деловое общение со взрослым и эмоционально-практическое со сверстниками под руководством взрослого;
  - двигательная деятельность (основные движения, общеразвивающие упражнения, простые подвижные игры);
  - игровая деятельность (отобразительная и сюжетно-отобразительная игра, игры с дидактическими игрушками);
  - речевая (понимание речи взрослого, слушание и понимание стихов, активная речь);
  - изобразительная деятельность (рисование, лепка) и конструирование из мелкого и крупного строительного материала;
  - самообслуживание и элементарные трудовые действия (убирает игрушки, подметает веником, поливает цветы из лейки и другое);
  - музыкальная деятельность (слушание музыки и исполнительство, музыкально-ритмические движения).

Для достижения задач воспитания в ходе реализации Программы педагоги используют следующие методы:

- организации опыта поведения и деятельности (приучение к положительным формам общественного поведения, упражнение,

воспитывающие ситуации, игровые методы);

- осознания детьми опыта поведения и деятельности (рассказ на моральные темы, разъяснение норм и правил поведения, чтение художественной литературы, этические беседы, обсуждение поступков и жизненных ситуаций, личный пример);

- мотивации опыта поведения и деятельности (поощрение, методы развития эмоций, игры, соревнования, проектные методы).

При организации обучения педагоги дополняют традиционные методы (словесные, наглядные, практические) методами, в основу которых положен характер познавательной деятельности детей:

- при использовании информационно-рецептивного метода предъявляется информация, организуются действия ребёнка с объектом изучения (распознающее наблюдение, рассматривание картин, демонстрация кино и диафильмов, просмотр компьютерных презентаций, рассказы педагога или детей, чтение);

- репродуктивный метод предполагает создание условий для воспроизведения представлений и способов деятельности, руководство их выполнением (упражнения на основе образца педагога, беседа, составление рассказов с опорой на предметную или предметно-схематическую модель);

- метод проблемного изложения представляет собой постановку проблемы и раскрытие пути её решения в процессе организации опытов, наблюдений;

- при применении эвристического метода (частично-поискового) проблемная задача делится на части - проблемы, в решении которых принимают участие дети (применение представлений в новых условиях);

- исследовательский метод включает составление и предъявление проблемных ситуаций, ситуаций для экспериментирования опытов (творческие задания, опыты, экспериментирование). Для решения задач воспитания обучения широко применяется метод проектов. Он способствует развитию у детей исследовательской активности, познавательных интересов, коммуникативных и творческих способностей, навыков сотрудничества. Выполняя совместные проекты, дети получают представления о своих возможностях, умениях, потребностях.

Осуществляя выбор методов воспитания и обучения, педагоги учитывают возрастные и личностные особенности детей, педагогический потенциал каждого метода, условия его применения, реализуемые цели и задачи, прогнозируют возможные результаты. Для решения задач воспитания и обучения целесообразно использовать комплекс методов.

При реализации Программы педагоги используют различные средства, представленные совокупностью материальных и идеальных объектов:

- демонстрационные и раздаточные;
- визуальные, аудиальные, аудиовизуальные;
- естественные и искусственные;
- реальные и виртуальные.

Средства для развития следующих видов деятельности детей:

- двигательной (оборудование для ходьбы, бега, ползания, лазанья, прыгания, занятий с мячом и другое);
- предметной (образные и дидактические игрушки, реальные предметы и другое);
- игровой (игры, игрушки, игровое оборудование и другое);
- коммуникативной (дидактический материал, предметы, игрушки, видеофильмы и другое);
- познавательной-исследовательской и экспериментирования (натуральные предметы и оборудование для исследования и образно- символический материал, в том числе макеты, плакаты, модели, схемы и другое);
- чтения художественной литературы (книги для детского чтения, в том числе аудиокниги, иллюстративный материал);
- трудовой (оборудование и инвентарь для всех видов труда);
- продуктивной (оборудование и материалы для лепки, аппликации, рисования и конструирования);
- музыкальной (детские музыкальные инструменты, дидактический материал и другое).

ДОО самостоятельно определяет средства воспитания и обучения, в том числе технические, соответствующие материалы (в том числе расходные), игровое, спортивное, оздоровительное оборудование, инвентарь, необходимые для реализации Программы.

Вариативность форм, методов и средств реализации Программы зависит не только от учёта возрастных особенностей обучающихся, их индивидуальных и особых образовательных потребностей, но и от личных интересов, мотивов, ожиданий, желаний детей. Важное значение имеет признание приоритетной субъективной позиции ребёнка в образовательном процессе.

При выборе форм, методов, средств реализации Программы педагоги учитывают субъектные проявления ребёнка в деятельности: интерес к миру и культуре; избирательное отношение к социокультурным объектам и разным видам деятельности; инициативность и желание заниматься той или иной деятельностью; самостоятельность в выборе и осуществлении деятельности; творчество в интерпретации объектов культуры и создании продуктов деятельности.

Выбор педагогами педагогически обоснованных форм, методов, средств реализации Программы, адекватных образовательным потребностям и предпочтениям детей, их соотношение и интеграция при решении задач воспитания и обучения обеспечивает их вариативность.

### **2.3 Особенности образовательной деятельности и разных видов культурных практик**

Образовательная деятельность в ДОО включает:

- 1) образовательную деятельность, осуществляемую в процессе организации различных видов детской деятельности;
- 2) образовательную деятельность, осуществляемую в ходе режимных процессов;
- 3) самостоятельную деятельность детей;
- 4) взаимодействие с семьями детей по реализации образовательной программы ДО.

Образовательная деятельность организуется как совместная деятельность педагога и детей, самостоятельная деятельность детей. В зависимости от решаемых образовательных задач, желаний детей, их образовательных потребностей, педагог может выбрать один или несколько вариантов совместной деятельности:

- 1) совместная деятельность педагога с ребёнком, где, взаимодействуя с ребёнком, он выполняет функции педагога: обучает ребёнка чему-то новому;
- 2) совместная деятельность ребёнка с педагогом, при которой ребёнок и педагог - равноправные партнеры;
- 3) совместная деятельность группы детей под руководством педагога, который на правах участника деятельности на всех этапах её выполнения (от планирования до завершения) направляет совместную деятельность группы детей;
- 4) совместная деятельность детей со сверстниками без участия педагога, но по его заданию. Педагог в этой ситуации не является участником деятельности, но выступает в роли её организатора, ставящего задачу группе детей, тем самым, актуализируя лидерские ресурсы самих детей;
- 5) самостоятельная, спонтанно возникающая, совместная деятельность детей без всякого участия педагога. Это могут быть самостоятельные игры детей (сюжетно-ролевые, режиссерские, театрализованные, игры с правилами, музыкальные и другое), самостоятельная изобразительная деятельность по выбору детей, самостоятельная познавательная-исследовательская деятельность (опыты, эксперименты и другое).

Организуя различные виды деятельности, педагоги учитывают опыт ребёнка, его субъектные проявления (самостоятельность, творчество при выборе содержания деятельности и способов его реализации, стремление к сотрудничеству с детьми, инициативность и желание заниматься определенным видом деятельности). Эту информацию педагоги получают в процессе наблюдения за деятельностью детей в ходе проведения педагогической диагностики. На основе полученных результатов организуются разные виды деятельности, соответствующие возрасту детей. В процессе их организации педагоги создают условия для свободного выбора детьми деятельности, оборудования, участников совместной деятельности, принятия детьми решений, выражения своих чувств и мыслей, поддерживают детскую инициативу и самостоятельность, устанавливают правила взаимодействия детей. Педагоги используют образовательный потенциал каждого вида деятельности для решения задач

воспитания, обучения и развития детей.

Все виды деятельности взаимосвязаны между собой, часть из них органично включается в другие виды деятельности (например, коммуникативная, познавательно-исследовательская). Это обеспечивает возможность их интеграции в процессе образовательной деятельности.

Игра занимает центральное место в жизни ребёнка, являясь преобладающим видом его самостоятельной деятельности. В игре закладываются основы личности ребёнка, развиваются психические процессы, формируется ориентация в отношениях между людьми, первоначальные навыки кооперации. Играя вместе, дети строят свои взаимоотношения, учатся общению, проявляют активность и инициативу и другое. Детство без игры и вне игры не представляется возможным.

Игра в педагогическом процессе выполняет различные функции: обучающую, познавательную, развивающую, воспитательную, социокультурную, коммуникативную, эмоциогенную, развлекательную, диагностическую, психотерапевтическую.

В образовательном процессе игра занимает особое место, выступая как форма организации жизни и деятельности детей, средство разностороннего развития личности; метод или прием обучения; средство саморазвития, самовоспитания, самообучения, саморегуляции. Отсутствие или недостаток игры в жизни ребёнка приводит к серьезным проблемам, прежде всего, в социальном развитии детей.

Учитывая потенциал игры для разностороннего развития ребёнка и становления его личности, педагоги максимально используют все варианты её применения в ДОУ.

Образовательная деятельность в режимных процессах имеет специфику и предполагает использование особых форм работы в соответствии с реализуемыми задачами воспитания, обучения и развития ребёнка. Основная задача педагогов в утренний отрезок времени состоит в том, чтобы включить детей в общий ритм жизни ДОУ, создать у них бодрое, жизнерадостное настроение.

Образовательная деятельность, осуществляемая в утренний отрезок времени, может включать:

- игровые ситуации, индивидуальные игры и игры небольшими подгруппами (сюжетно-ролевые, режиссерские, дидактические, подвижные, музыкальные);

- беседы с детьми по их интересам, развивающее общение педагога с детьми (в том числе в форме утреннего и вечернего круга), рассматривание картин, иллюстраций;

- практические, проблемные ситуации, упражнения (по освоению культурно-гигиенических навыков и культуры здоровья, правил и норм поведения);

- наблюдения за объектами и явлениями природы, трудом взрослых;

- трудовые поручения и дежурства (сервировка стола к приему

пищи, уход за комнатными растениями);

- индивидуальную работу с детьми в соответствии с задачами разных образовательных областей;

- продуктивную деятельность детей по интересам детей (рисование, конструирование, лепка);

- оздоровительные и закаливающие процедуры, здоровьесберегающие мероприятия, двигательную деятельность (подвижные игры, гимнастика и другое).

- Согласно требованиям СанПиН 1.2.3685-21 в режиме дня предусмотрено время для проведения занятий.

Занятие рассматривается как дело, занимательное и интересное детям, развивающее их; как деятельность, направленная на освоение детьми одной или нескольких образовательных областей, или их интеграцию с использованием разнообразных форм и методов работы, выбор которых осуществляется педагогом самостоятельно. Занятие является формой организации обучения, наряду с экскурсиями, дидактическими играми, играми-путешествиями и другими. Оно может проводиться в виде образовательных ситуаций, тематических событий, проектной деятельности, проблемно-обучающих ситуаций, интегрирующих содержание образовательных областей, творческих и исследовательских проектов и так далее. В рамках отведенного времени педагог может организовывать образовательную деятельность с учётом интересов, желаний детей, их образовательных потребностей, включая детей дошкольного возраста в процесс сотворчества, содействия, сопереживания.

При организации занятий педагог использует опыт, накопленный при проведении образовательной деятельности в рамках сформировавшихся подходов. Время проведения занятий, их продолжительность, длительность перерывов, суммарная образовательная нагрузка для детей дошкольного возраста определяется СанПиН 1.2.3685-21.

Введение термина «занятие» не означает регламентацию процесса. Термин фиксирует форму организации образовательной деятельности. Содержание и педагогически обоснованную методику проведения занятий педагог может выбирать самостоятельно.

Образовательная деятельность, осуществляемая во время прогулки, включает:

- наблюдения за объектами и явлениями природы, направленные на установление разнообразных связей и зависимостей в природе, воспитание отношения к ней;

- подвижные игры и спортивные упражнения, направленные на оптимизацию режима двигательной активности и укрепление здоровья детей;

- экспериментирование с объектами неживой природы;

- сюжетно-ролевые и конструктивные игры (с песком, со снегом, с

природным материалом);

- элементарную трудовую деятельность детей на участке ДОО;
- свободное общение педагога с детьми, индивидуальную работу;
- проведение спортивных праздников (при необходимости).

Образовательная деятельность, осуществляемая во вторую половину дня, может включать:

- элементарную трудовую деятельность детей (уборка групповой комнаты; ремонт книг, настольно-печатных игр; стирка кукольного белья; изготовление игрушек-самоделок для игр малышей);
- проведение зрелищных мероприятий, развлечений, праздников (кукольный, настольный, теневой театры, игры-драматизации; концерты; спортивные, музыкальные и литературные досуги);
- игровые ситуации, индивидуальные игры и игры небольшими подгруппами (сюжетно-ролевые, режиссерские, дидактические, подвижные, музыкальные);
- опыты и эксперименты, практико-ориентированные проекты, коллекционирование и другое;
- чтение художественной литературы, прослушивание аудиозаписей лучших образцов чтения, рассматривание иллюстраций, просмотр мультфильмов и так далее;
- слушание и исполнение музыкальных произведений, музыкально-ритмические движения, музыкальные игры и импровизации;
- организация и (или) посещение выставок детского творчества, изобразительного искусства, мастерских; просмотр репродукций картин классиков и современных художников и другого;
- индивидуальную работу по всем видам деятельности и образовательным областям;
- работу с родителями (законными представителями).

#### **2.4 Способы и направления поддержки детской инициативы**

Для поддержки детской инициативы педагоги поощряют свободную самостоятельную деятельность детей, основанную на детских интересах и предпочтениях. Появление возможности у ребёнка исследовать, играть, лепить, рисовать, сочинять, петь, танцевать, конструировать, ориентируясь на собственные интересы, позволяет обеспечить такие важные составляющие эмоционального благополучия ребёнка ДОО как уверенность в себе, чувство защищенности, комфорта, положительного самоощущения.

Наиболее благоприятными отрезками времени для организации свободной самостоятельной деятельности детей является утро, когда ребёнок приходит в ДОО и вторая половина дня.

Любая деятельность ребёнка в ДОО может протекать в форме самостоятельной инициативной деятельности, например:

- самостоятельная исследовательская деятельность и экспериментирование;



- свободные сюжетно-ролевые, театрализованные, режиссерские игры;
- игры-импровизации и музыкальные игры;
- речевые и словесные игры, игры с буквами, слогами, звуками;
- логические игры, развивающие игры математического содержания;
- самостоятельная деятельность в книжном уголке;
- самостоятельная изобразительная деятельность, конструирование;
- самостоятельная двигательная деятельность, подвижные игры, выполнение ритмических и танцевальных движений.

Для поддержки детской инициативы педагоги учитывают следующие условия:

1) уделять внимание развитию детского интереса к окружающему миру, поощрять желание ребёнка получать новые знания и умения, осуществлять деятельностные пробы в соответствии со своими интересами, задавать познавательные вопросы;

2) организовывать ситуации, способствующие активизации личного опыта ребёнка в деятельности, побуждающие детей к применению знаний, умений при выборе способов деятельности;

3) расширять и усложнять в соответствии с возможностями и особенностями развития детей область задач, которые ребёнок способен и желает решить самостоятельно, уделять внимание таким задачам, которые способствуют активизации у ребёнка творчества, сообразительности, поиска новых подходов;

4) поощрять проявление детской инициативы в течение всего дня пребывания ребёнка в ДОО, используя приемы поддержки, одобрения, похвалы;

5) создавать условия для развития произвольности в деятельности, использовать игры и упражнения, направленные на тренировку волевых усилий, поддержку готовности и желания ребёнка преодолевать трудности, доводить деятельность до результата;

6) поощрять и поддерживать желание детей получить результат деятельности, обращать внимание на важность стремления к качественному результату, подсказывать ребёнку, проявляющему небрежность и равнодушие к результату, как можно довести дело до конца, какие приемы можно использовать, чтобы проверить качество своего результата;

7) внимательно наблюдать за процессом самостоятельной деятельности детей, в случае необходимости оказывать детям помощь, но стремиться к её дозированию. Если ребёнок испытывает сложности при решении уже знакомой ему задачи, когда изменилась обстановка или иные условия деятельности, то целесообразно и достаточно использовать приемы наводящих вопросов, активизировать собственную активность и смекалку ребёнка, намекнуть, посоветовать вспомнить, как он действовал в аналогичном случае;

8) поддерживать у детей чувство гордости и радости от успешных самостоятельных действий, подчеркивать рост возможностей и достижений каждого ребёнка, побуждать к проявлению инициативы и творчества через

использование приемов похвалы, одобрения, восхищения.

Для поддержки детской инициативы педагоги используют ряд способов и приемов.

Не следует сразу помогать ребёнку, если он испытывает затруднения решения задачи, важно побуждать его к самостоятельному решению,

подбадривать и поощрять попытки найти решение. В случае необходимости оказания помощи ребёнку, педагоги сначала стремятся к её минимизации: лучше дать совет, задать наводящие вопросы, активизировать имеющийся у ребёнка прошлый опыт.

У ребёнка всегда должна быть возможность самостоятельного решения поставленных задач. При этом педагоги помогают детям искать разные варианты решения одной задачи, поощряют активность детей в поиске, принимают любые предположения детей, связанные с решением задачи, поддерживают инициативу и творческие решения, а также обязательно акцентируют внимание детей на качестве результата, их достижениях, одобряют и хвалят за результат, вызывают у них чувство радости и гордости от успешных самостоятельных, инициативных действий.

Особое внимание педагоги уделяют общению с ребёнком в период проявления кризиса семи лет: характерные для ребёнка изменения в поведении и деятельности становятся поводом для смены стиля общения с ребёнком. Важно уделять внимание ребёнку, уважать его интересы, стремления, инициативы в познании, активно поддерживать стремление к самостоятельности. Дети седьмого года жизни очень чувствительны к мнению взрослых. Необходимо поддерживать у них ощущение своего взросления, вселять уверенность в своих силах.

Педагоги акцентируют внимание на освоении ребёнком универсальных умений организации своей деятельности и формировании у него основ целеполагания: поставить цель (или принять её от педагога), обдумать способы её достижения, осуществить свой замысел, оценить полученный результат с позиции цели. Задача развития данных умений ставится педагогами в разных видах деятельности. Педагоги используют средства, помогающие детям планомерно и самостоятельно осуществлять свой замысел: опорные схемы, наглядные модели, пооперационные карты.

Создание творческих ситуаций в игровой, музыкальной, изобразительной деятельности и театрализации, в ручном труде также способствует развитию самостоятельности у детей. Сочетание увлекательной творческой деятельности и необходимости решения задачи и проблемы привлекает ребёнка, активизирует его желание самостоятельно определить замысел, способы и формы его воплощения.

Педагоги уделяют особое внимание обогащению развивающей предметно-пространственной среды (далее – РППС), обеспечивающей поддержку инициативности ребёнка. В пространстве групп и прогулочных участков появляются предметы и оборудование, побуждающие детей к проявлению интеллектуальной активности. Это могут быть новые игры и

материалы, детали незнакомых устройств, сломанные игрушки, нуждающиеся в починке, зашифрованные записи, посылки, письма-схемы, новые таинственные книги и прочее. Разгадывая загадки, заключенные в таких предметах, дети учатся рассуждать, анализировать, отстаивать свою точку зрения, строить предположения, испытывают радость открытия и познания.

## **2.5 Особенности взаимодействия педагогического коллектива с семьями обучающихся**

Главными целями взаимодействия педагогического коллектива ДОУ с семьями обучающихся дошкольного возраста являются:

➤ обеспечение психолого-педагогической поддержки семьи и повышение компетентности родителей (законных представителей) в вопросах образования, охраны и укрепления здоровья детей младенческого, раннего и дошкольного возрастов;

➤ обеспечение единства подходов к воспитанию и обучению детей в условиях ДОУ и семьи; повышение воспитательного потенциала семьи.

Эта деятельность должна дополнять, поддерживать и тактично направлять воспитательные действия родителей (законных представителей) детей младенческого, раннего и дошкольного возрастов.

Достижение этих целей должно осуществляться через решение основных задач:

1) информирование родителей (законных представителей) и общественности относительно целей ДО, общих для всего образовательного пространства Российской Федерации, о мерах господдержки семьям, имеющим детей дошкольного возраста, а также об образовательной программе, реализуемой в ДОУ;

2) просвещение родителей (законных представителей), повышение их правовой, психолого-педагогической компетентности в вопросах охраны и укрепления здоровья, развития и образования детей;

3) способствование развитию ответственного и осознанного родительства как базовой основы благополучия семьи;

4) построение взаимодействия в форме сотрудничества и установления партнёрских отношений с родителями (законными представителями) детей младенческого, раннего и дошкольного возраста для решения образовательных задач;

5) вовлечение родителей (законных представителей) в образовательный процесс.

Построение взаимодействия с родителями (законными представителями) должно придерживаться следующих принципов:

1) приоритет семьи в воспитании, обучении и развитии ребёнка: в соответствии с Законом об образовании у родителей (законных представителей) обучающихся не только есть преимущественное право на обучение и воспитание детей, но именно они обязаны заложить основы физического, нравственного и интеллектуального развития личности ребёнка;

1) открытость: для родителей (законных представителей) должна

быть доступна актуальная информация об особенностях пребывания ребёнка в группе; каждому из родителей (законных представителей) должен быть предоставлен свободный доступ в ДООУ; между педагогами и родителями (законными представителями) необходим обмен информацией об особенностях развития ребёнка в ДООУ и семье;

2) взаимное доверие, уважение и доброжелательность во взаимоотношениях педагогов и родителей (законных представителей): при взаимодействии педагогу необходимо придерживаться этики и культурных правил общения, проявлять позитивный настрой на общение и сотрудничество с родителями (законными представителями); важно этично и разумно использовать полученную информацию, как со стороны педагогов, так и со стороны родителей (законных представителей), в интересах детей;

3) индивидуально-дифференцированный подход к каждой семье: при взаимодействии необходимо учитывать особенности семейного воспитания, потребности родителей (законных представителей) в отношении образования ребёнка, отношение к педагогу и ДООУ, проводимым мероприятиям; возможности включения родителей (законных представителей) в совместное решение образовательных задач;

4) возрастосообразность: при планировании и осуществлении взаимодействия необходимо учитывать особенности и характер отношений ребёнка с родителями (законными представителями), прежде всего, с матерью (преимущественно для детей младенческого и раннего возраста), обусловленные возрастными особенностями развития детей.

Деятельность педагогического коллектива ДООУ по построению взаимодействия с родителями (законными представителями) обучающихся осуществляется по нескольким направлениям:

1) диагностико-аналитическое направление включает получение и анализ данных о семье каждого обучающегося, её запросах в отношении охраны здоровья и развития ребёнка; об уровне психолого-педагогической компетентности родителей (законных представителей); а также планирование работы с семьёй с учётом результатов проведенного анализа; согласование воспитательных задач;

2) просветительское направление предполагает просвещение родителей (законных представителей) по вопросам особенностей психофизиологического и психического развития детей младенческого, раннего и дошкольного возрастов; выбора эффективных методов обучения и воспитания детей определенного возраста; ознакомление с актуальной информацией о государственной политике в области ДО, включая информирование о мерах господдержки семьям с детьми дошкольного возраста; информирование об особенностях реализуемой в ДООУ образовательной программы; условиях пребывания ребёнка в группе ДООУ; содержания и методах образовательной работы с детьми;

3) консультационное направление объединяет в себе консультирование родителей (законных представителей) по вопросам их

взаимодействия с ребёнком, преодоления возникающих проблем воспитания и обучения детей, в том числе с особыми образовательными потребностями (далее – ООП) в условиях семьи; особенностей поведения и взаимодействия ребёнка со сверстниками и педагогом; возникающих проблемных ситуациях; способам воспитания и построения продуктивного взаимодействия с детьми младенческого, раннего и дошкольного возрастов; способам организации и участия в детских деятельности, образовательном процессе и другому.

Совместная образовательная деятельность педагогов и родителей (законных представителей) обучающихся предполагает сотрудничество в реализации некоторых образовательных задач, вопросах организации РППС и образовательных мероприятий; поддержку образовательных инициатив родителей (законных представителей) детей младенческого, раннего и дошкольного возрастов; разработку и реализацию образовательных проектов ДОО совместно с семьей.

Особое внимание в просветительской деятельности ДОО должно уделяться повышению уровня компетентности родителей (законных представителей) в вопросах здоровьесбережения ребёнка.

Реализация данной темы может быть осуществлена в процессе следующих направлений просветительской деятельности:

- 1) информирование о факторах, положительно влияющих на физическое и психическое здоровье ребёнка (рациональная организация режима дня ребёнка, правильное питание в семье, закаливание, организация двигательной активности, благоприятный психологический микроклимат в семье и спокойное общение с ребёнком и другое), о действии негативных факторов (переохлаждение, перегревание, перекармливание и другое), наносящих непоправимый вред здоровью ребёнка;

- 2) своевременное информирование о важности вакцинирования в соответствии с рекомендациями Национального календаря профилактических прививок и по эпидемическим показаниям;

- 3) информирование родителей (законных представителей) об актуальных задачах физического воспитания детей на разных возрастных этапах их развития, а также о возможностях ДОО и семьи в решении данных задач;

- 4) знакомство родителей (законных представителей) с оздоровительными мероприятиями, проводимыми в ДОО;

- 5) информирование родителей (законных представителей) о негативном влиянии на развитие детей систематического и бесконтрольного использования ИТ-технологий (нарушение сна, возбудимость, изменения качества памяти, внимания, мышления; проблемы социализации и общения).

Эффективность просветительской работы по вопросам здоровьесбережения детей может быть повышена за счет привлечения к тематическим встречам профильных специалистов (медиков, нейропсихологов,

физиологов, IT-специалистов).

Направления деятельности педагога реализуются в разных формах (групповых и (или) индивидуальных) посредством различных методов, приемов и способов взаимодействия с родителями (законными представителями):

1) диагностико-аналитическое направление реализуется через опросы, социологические срезы, индивидуальные блокноты, «почтовый ящик», педагогические беседы с родителями (законными представителями); дни (недели) открытых дверей, открытые просмотры занятий и других видов деятельности детей;

2) просветительское и консультационное направления реализуются через групповые родительские собрания, конференции, круглые столы, семинары-практикумы, тренинги и ролевые игры, консультации, педагогические гостиные, родительские клубы и другое; информационные проспекты, стенды, ширмы, папки-передвижки для родителей (законных представителей); журналы и газеты, издаваемые ДООУ для родителей (законных представителей), педагогические библиотеки для родителей (законных представителей); сайты ДООУ и социальные группы в сети Интернет; медиарепортажи и интервью; фотографии, выставки детских работ, совместных работ родителей (законных представителей) и детей. Включают также и досуговую форму - совместные праздники и вечера, семейные спортивные и тематические мероприятия, тематические досуги, знакомство с семейными традициями.

Для вовлечения родителей (законных представителей) в образовательную деятельность целесообразно использовать специально разработанные (подобранные) дидактические материалы для организации совместной деятельности родителей (законных представителей) с детьми в семейных условиях в соответствии с образовательными задачами, реализуемыми в ДООУ. Эти материалы должны сопровождаться подробными инструкциями по их использованию и рекомендациями по построению взаимодействия с ребёнком (с учётом возрастных особенностей). Кроме того, необходимо активно использовать воспитательный потенциал семьи для решения образовательных задач, привлекая родителей (законных представителей) к участию в образовательных мероприятиях, направленных на решение познавательных и воспитательных задач.

Незаменимой формой установления доверительного делового контакта между семьей и ДООУ является диалог педагога и родителей (законных представителей). Диалог позволяет совместно анализировать поведение или проблемы ребёнка, выяснять причины проблем и искать подходящие возможности, ресурсы семьи и пути их решения. В диалоге проходит просвещение родителей (законных представителей), их консультирование по вопросам выбора оптимального образовательного маршрута для конкретного ребёнка, а также согласование совместных действий, которые могут быть предприняты со стороны ДООУ и семьи для разрешения возможных проблем и трудностей ребёнка в освоении образовательной программы.

Педагоги самостоятельно выбирают педагогически обоснованные методы, приемы и способы взаимодействия с семьями обучающихся, в зависимости от стоящих перед ними задач. Сочетание традиционных и инновационных технологий сотрудничества позволит педагогам ДОУ устанавливать доверительные и партнерские отношения с родителями (законными представителями), эффективно осуществлять просветительскую деятельность и достигать основные цели взаимодействия ДОУ с родителями (законными представителями) детей дошкольного возраста.

### Направления взаимодействия с семьями обучающихся

Направление	Цель направления
Информационно-аналитическое	Выявление интересов, потребностей, запросов родителей, уровня их педагогической грамотности
Познавательное	Ознакомление родителей с возрастными и психологическими особенностями детей дошкольного возраста. Формирование у родителей практических навыков воспитания детей
Досуг	Установление эмоционального контакта между родителями, детьми и педагогами
Наглядно-информационные; информационно-ознакомительные; информационно-просветительские	Ознакомление родителей с работой дошкольного учреждения, особенностями воспитания детей. Формирование у родителей знаний о воспитании и развитии детей

### Основные формы взаимодействия с семьями воспитанников

Изучение запросов и потребностей родителей	Обучение и информирование родителей	Обмен и распространение педагогического опыта родителей	Итоговые мероприятия
Доверительная беседа Анкетирование Собрания Встречи	Тренинги Игры Памятки Стеновая информация Консультации специалистов Почта доверия Собрания Сайт ДОУ	Родительские встречи Проектная деятельность	Акции Конкурсы Развлечения Семейные праздники

## **2.6 Рабочая программа воспитания второй группы младшего возраста №3 «Вишенка»**

### **2.6.1 Целевой раздел Программы воспитания**

#### **2.6.1.1 Пояснительная записка**

Рабочая программа воспитания (далее Программа воспитания) детей раннего и дошкольного возраста 2-7 лет составлена на основе Федеральной рабочей программы воспитания (ФОП ДО, пункт 29), основана на воплощении национального воспитательного идеала, который понимается как высшая цель образования, нравственное (идеальное) представление о человеке.

Под воспитанием понимается деятельность, направленная на развитие личности, создание условий для самоопределения и социализации обучающихся на основе социокультурных, духовно-нравственных ценностей и принятых в российском обществе правил и норм поведения в интересах человека, семьи, общества и государства, формирование у обучающихся чувства патриотизма, гражданственности, уважения к памяти защитников Отечества и подвигам Героев Отечества, закону и правопорядку, человеку труда и старшему поколению, взаимного уважения, бережного отношения к культурному наследию и традициям многонационального народа Российской Федерации, природе и окружающей среде.

Основу воспитания на всех уровнях, начиная с дошкольного, составляют традиционные ценности российского общества. Традиционные ценности - это нравственные ориентиры, формирующие мировоззрение граждан России, передаваемые от поколения к поколению, лежащие в основе общероссийской гражданской идентичности и единого культурного пространства страны, укрепляющие гражданское единство, нашедшие свое уникальное, самобытное проявление в духовном, историческом и культурном развитии многонационального народа России.

Программа воспитания предусматривает приобщение детей к традиционным ценностям российского общества - жизнь, достоинство, права и свободы человека, патриотизм, гражданственность, служение Отечеству и ответственность за его судьбу, высокие нравственные идеалы, крепкая семья, созидательный труд, приоритет духовного над материальным, гуманизм, милосердие, справедливость, коллективизм, взаимопомощь и взаимоуважение, историческая память и преемственность поколений, единство народов России.

Программа воспитания предусматривает приобщение детей к традиционным ценностям российского общества - жизнь, достоинство, права и свободы человека, патриотизм, гражданственность, служение Отечеству и ответственность за его судьбу, высокие нравственные идеалы, крепкая семья, созидательный труд, приоритет духовного над материальным, гуманизм, милосердие, справедливость, коллективизм, взаимопомощь и взаимоуважение, историческая память и преемственность поколений, единство народов России.

Вся система ценностей российского народа находит отражение в



содержании воспитательной работы ДОО в соответствии с возрастными особенностями детей.

Ценности Родина и природа лежат в основе патриотического направления воспитания.

Ценности милосердие, жизнь, добро лежат в основе духовно-нравственного направления воспитания.

Ценности человек, семья, дружба, сотрудничество лежат в основе социального направления воспитания.

Ценность познание лежит в основе познавательного направления воспитания.

Ценности жизнь и здоровье лежат в основе физического и оздоровительного направления воспитания.

Ценность труд лежит в основе трудового направления воспитания.

Ценности культура и красота лежат в основе эстетического направления воспитания.

Целевые ориентиры воспитания следует рассматривать как возрастные характеристики возможных достижений ребёнка, которые коррелируют с портретом выпускника ДОО и с традиционными ценностями российского общества.

С учётом особенностей социокультурной среды, в которой воспитывается ребёнок, в программе воспитания находит отражение взаимодействие всех субъектов воспитательных отношений. Реализация рабочей программы воспитания предполагает социальное партнерство ДОО с другими учреждениями образования и культуры (музеи, театры, библиотеки), в том числе системой дополнительного образования детей.

#### **2.6.1.2 Цели и задачи воспитания**

Общая цель воспитания в ДОО - личностное развитие каждого ребёнка с учётом его индивидуальности и создание условий для позитивной социализации детей на основе традиционных ценностей российского общества, что предполагает:

- 1) формирование первоначальных представлений о традиционных ценностях российского народа, социально приемлемых нормах и правилах поведения;
- 2) формирование ценностного отношения к окружающему миру (природному и социокультурному), другим людям, самому себе;
- 3) становление первичного опыта деятельности и поведения в соответствии с традиционными ценностями, принятыми в обществе нормами и правилами.

Общие задачи воспитания в ДОО:

- 1) содействовать развитию личности, основанному на принятых в обществе представлениях о добре и зле, должном и недопустимом;

2) способствовать становлению нравственности, основанной на духовных отечественных традициях, внутренней установке личности поступать согласно своей совести;

3) создавать условия для развития и реализации личностного потенциала ребёнка, его готовности к творческому самовыражению и саморазвитию, самовоспитанию;

4) осуществлять поддержку позитивной социализации ребёнка посредством проектирования и принятия уклада, воспитывающей среды, создания воспитывающих общностей.

### **2.6.1.3 Направления воспитания**

#### **Патриотическое направление воспитания**

Цель патриотического направления воспитания - содействовать формированию у ребёнка личностной позиции наследника традиций и культуры, защитника Отечества и творца (созидателя), ответственного за будущее своей страны.

Ценности - Родина и природа лежат в основе патриотического направления воспитания. Чувство патриотизма возникает у ребёнка вследствие воспитания у него нравственных качеств, интереса, чувства любви и уважения к своей стране - России, своему краю, малой родине, своему народу и народу России в целом (гражданский патриотизм), ответственности, ощущения принадлежности к своему народу.

Патриотическое направление воспитания базируется на идее патриотизма как нравственного чувства, которое вырастает из культуры человеческого бытия, особенностей образа жизни и её уклада, народных и семейных традиций.

Работа по патриотическому воспитанию предполагает: формирование «патриотизма наследника», испытывающего чувство гордости за наследие своих предков (предполагает приобщение детей к истории, культуре и традициям нашего народа: отношение к труду, семье, стране и вере); «патриотизма защитника», стремящегося сохранить это наследие (предполагает развитие у детей готовности преодолевать трудности ради своей семьи, малой родины); «патриотизма созидателя и творца», устремленного в будущее, уверенного в благополучии и процветании своей Родины (предполагает конкретные каждодневные дела, направленные, например, на поддержание чистоты и порядка, опрятности и аккуратности, а в дальнейшем - на развитие всего своего населенного пункта, района, края, Отчизны в целом).

#### **Духовно-нравственное направление воспитания**

Цель духовно-нравственного направления воспитания - формирование способности к духовному развитию, нравственному самосовершенствованию, индивидуально-ответственному поведению.

Ценности - жизнь, милосердие, добро лежат в основе духовно-нравственного направления воспитания.

Духовно-нравственное воспитание направлено на развитие ценностно-смысловой сферы дошкольников на основе творческого взаимодействия в детско-взрослой общности, содержанием которого является освоение социокультурного опыта в его культурно-историческом и личностном аспектах.

### **Социальное направление воспитания**

Цель социального направления воспитания - формирование ценностного отношения детей к семье, другому человеку, развитие дружелюбия, умения находить общий язык с другими людьми.

Ценности - семья, дружба, человек и сотрудничество лежат в основе социального направления воспитания. В дошкольном детстве ребёнок начинает осваивать все многообразие социальных отношений и социальных ролей. Он учится действовать сообща, подчиняться правилам, нести ответственность за свои поступки, действовать в интересах других людей. Формирование ценностно-смыслового отношения ребёнка к социальному окружению невозможно без грамотно выстроенного воспитательного процесса, в котором проявляется личная социальная инициатива ребёнка в детско-взрослых и детских общностях.

Важной составляющей социального воспитания является освоение ребёнком моральных ценностей, формирование у него нравственных качеств и идеалов, способности жить в соответствии с моральными принципами и нормами и воплощать их в своем поведении. Культура поведения в своей основе имеет глубоко социальное нравственное чувство - уважение к человеку, к законам человеческого общества. Конкретные представления о культуре поведения усваиваются ребёнком вместе с опытом поведения, с накоплением нравственных представлений, формированием навыка культурного поведения.

### **Познавательное направление воспитания**

Цель познавательного направления воспитания - формирование ценности познания.

Ценность - познание лежит в основе познавательного направления воспитания.

В ДОУ проблема воспитания у детей познавательной активности охватывает все стороны воспитательного процесса и является непременным условием формирования умственных качеств личности, самостоятельности и инициативности ребёнка. Познавательное и духовно-нравственное воспитание должны осуществляться в содержательном единстве, так как знания наук и незнание добра ограничивает и деформирует личностное развитие ребёнка.

Значимым является воспитание у ребёнка стремления к истине, становление целостной картины мира, в которой интегрировано ценностное, эмоционально окрашенное отношение к миру, людям, природе, деятельности человека.

### **Физическое и оздоровительное направление воспитания**

Цель физического и оздоровительного воспитания – формирование ценностного отношения детей к здоровому образу жизни, овладение элементарными гигиеническими навыками и правилами безопасности.

Ценности - жизнь и здоровье лежит в основе физического и оздоровительного направления воспитания.

Физическое и оздоровительное направление воспитания основано на идее охраны и укрепления здоровья детей, становления осознанного отношения к жизни как основоположной ценности и здоровью как совокупности физического, духовного и социального благополучия человека.

#### **Трудовое направление воспитания**

Цель трудового воспитания - формирование ценностного отношения детей к труду, трудолюбию и приобщение ребёнка к труду. Ценность - труд лежит в основе трудового направления воспитания.

Трудовое направление воспитания направлено на формирование и поддержку привычки к трудовому усилию, к доступному напряжению физических, умственных и нравственных сил для решения трудовой задачи; стремление приносить пользу людям. Повседневный труд постепенно приводит детей к осознанию нравственной стороны труда. Самостоятельность в выполнении трудовых поручений способствует формированию ответственности за свои действия.

#### **Эстетическое направление воспитания**

Цель эстетического направления воспитания - способствовать становлению у ребёнка ценностного отношения к красоте.

Ценности - культура, красота, лежат в основе эстетического направления воспитания.

Эстетическое воспитание направлено на воспитание любви к прекрасному в окружающей обстановке, в природе, в искусстве, в отношениях, развитие у детей желания и умения творить. Эстетическое воспитание через обогащение чувственного опыта и развитие эмоциональной сферы личности влияет на становление нравственной и духовной составляющих внутреннего мира ребёнка. Искусство делает ребёнка отзывчивее, добрее, обогащает его духовный мир, способствует воспитанию воображения, чувств. Красивая и удобная обстановка, чистота помещения, опрятный вид детей и взрослых содействуют воспитанию художественного вкуса.

#### **2.6.1.4 Целевые ориентиры воспитания**

Деятельность воспитателя нацелена на перспективу становления личности и развития ребёнка. Поэтому планируемые результаты представлены в виде целевых ориентиров как обобщенные «портреты» ребёнка к концу раннего и дошкольного возрастов.

В соответствии с ФГОС ДО оценка результатов воспитательной работы не осуществляется, так как целевые ориентиры основной образовательной программы дошкольного образования не подлежат непосредственной оценке, в том числе в виде педагогической диагностики (мониторинга), и не являются основанием для их формального сравнения с реальными достижениями детей.

## Целевые ориентиры воспитания детей раннего возраста (к трем годам)

Направление воспитания	Ценности	Целевые ориентиры
Патриотическое	Родина, природа	Проявляющий привязанность к близким людям, бережное отношение к живому
Духовно нравственное	Жизнь, милосердие, добро	Способный понять и принять, что такое «хорошо» и «плохо». Проявляющий сочувствие, доброту
Социальное	Человек, семья, дружба, сотрудничество	Испытывающий чувство удовольствия в случае одобрения и чувство огорчения в случае неодобрения со стороны взрослых. Проявляющий интерес к другим детям и способный бесконфликтно играть рядом с ними. Проявляющий позицию «Я сам!». Способный к самостоятельным (свободным) активным действиям в общении
Познавательное	Познание	Проявляющий интерес к окружающему миру. Любознательный, активный в поведении и деятельности
Физическое и оздоровительное	Здоровье, жизнь	Понимающий ценность жизни и здоровья, владеющий основными способами укрепления здоровья - физическая культура, закаливание, утренняя гимнастика, личная гигиена, безопасное поведение и другое; стремящийся к сбережению и укреплению собственного здоровья и здоровья окружающих. Проявляющий интерес к физическим упражнениям и подвижным играм, стремление к личной и командной победе, нравственные и волевые качества

## Целевые ориентиры воспитания детей на этапе завершения освоения Программы

Направление воспитания	Ценности	Целевые ориентиры
Патриотическое	Родина, природа	Любящий свою малую родину и имеющий представление о своей стране – России, испытывающий чувство привязанности к родному дому, семье, близким людям.
Духовно-нравственное	Жизнь, милосердие, добро	Различающий основные проявления добра и зла, принимающий и уважающий традиционные ценности, ценности семьи и общества, правдивый, искренний, способный к сочувствию и заботе, к нравственному поступку. Способный не оставаться равнодушным к чужому горю, проявлять заботу. Самостоятельно различающий основные отрицательные и положительные человеческие

		качества, иногда прибегая к помощи взрослого в ситуациях морального выбора.
Социальное	Человек, семья, дружба, сотрудничество	Проявляющий ответственность за свои действия и поведение; принимающий и уважающий различия между людьми. Владеющий основами речевой культуры. Дружелюбный и доброжелательный, умеющий слушать и слышать собеседника, способный взаимодействовать со взрослыми и сверстниками на основе общих интересов и дел.
Познавательное	Познание	Любознательный, наблюдательный, испытывающий потребность в самовыражении, в том числе творческом. Проявляющий активность, самостоятельность, инициативу в познавательной, игровой, коммуникативной и продуктивных видах деятельности и в самообслуживании. Обладающий первичной картиной мира на основе традиционных ценностей.
Физическое и оздоровительное	Здоровье, жизнь	Понимающий ценность жизни, владеющий основными способами укрепления здоровья – занятия физической культурой, закаливание, утренняя гимнастика, соблюдение личной гигиены и безопасного поведения и другое; стремящийся к сбережению и укреплению собственного здоровья и здоровья окружающих. Проявляющий интерес к физическим упражнениям и подвижным играм, стремление к личной и командной победе, нравственные и волевые качества. Демонстрирующий потребность в двигательной деятельности. Имеющий представление о некоторых видах спорта и активного отдыха.
Трудовое	Труд	Понимающий ценность труда в семье и в обществе на основе уважения к людям труда, результатам их деятельности. Проявляющий трудолюбие при выполнении поручений и в самостоятельной деятельности.
Эстетическое	Культура и красота	Способный воспринимать и чувствовать прекрасное в быту, природе, поступках, искусстве. Стремящийся к отображению прекрасного в продуктивных видах деятельности.

### 2.6.1.5 Часть, формируемая участниками образовательных отношений

#### *Реализация (обогащение) содержания воспитания с учетом социокультурных условий Ставропольского края*

**Цель:** способствовать воспитанию и развитию детей на идеях народной педагогики, помочь детям войти в мир народной культуры.

**Задачи:**

- Формировать познавательный интерес к истории своей семьи, ее родословной.

- Воспитывать чувство родовой чести, привязанности, сопричастности к общим делам, любви и уважения к членам семьи.
- Развивать у детей интерес к родному городу: к улицам, достопримечательностям: культурным учреждениям, промышленным центрам, памятникам зодчества, архитектуры, истории, событиям прошлого и настоящего; к символике (герб, флаг, гимн), традициям.
- Развивать способность чувствовать красоту природы, архитектуры своей малой родины и эмоционально откликаться на нее.
- Содействовать становлению желания принимать участие в традициях города, горожан, культурных мероприятиях, социальных, природоохранных акциях.
- Развивать чувство гордости, бережное отношение к родному городу.
- Расширять представления детей о том, что делает малую родину (город) красивой.
- Познакомить детей с жизнью и творчеством некоторых знаменитых людей своего города.
- Развивать у детей интерес к родному краю как части России: культуре, истории зарождения и развития своего края; к людям, прославившим свой край в истории его становления; к людям разных национальностей, живущих в родном крае.
- Развивать интерес и уважение к деятельности взрослых на благо родного края, стремление участвовать в совместной со взрослыми деятельности социальной направленности.
- Воспитывать патриотические и гражданские чувства: чувство восхищения достижениями человечества; чувство гордости от осознания принадлежности к носителям традиций и культуры своего края; уважительное отношение к историческим личностям, памятникам истории.
- Развивать представления детей об особенностях (внешний облик, национальные костюмы, жилища, традиционные занятия) и культурных традициях представителей разных национальностей жителей родного края – Ставропольского края.
- Воспитывать чувство привязанности ребенка к родному краю, уважение к культурным традициям своего и других народов.
- Развивать интерес детей к природным богатствам родного края, стремление сохранять их.
- Развивать интерес детей к народной культуре (устному народному творчеству, народной музыке, танцам, играм, игрушкам) своего этноса, других народов и национальностей.
- Способствовать накоплению опыта познания ребенком причин различия и глубинного сходства этнических культур, опыта субъекта деятельности и поведения в процессе освоения культуры разных видов, обеспечивая возможность отражения полученных знаний, умений в разных видах художественно-творческой деятельности.

- Обеспечивать познание детьми общности нравственно-этических и эстетических ценностей, понимание причин различий в проявлениях материальной и духовной культуры.

- Развивать способность к толерантному общению, к позитивному взаимодействию с людьми разных этносов.

- Воспитывать у детей миролюбие, принятие и понимание других людей (детей и взрослых) независимо от их расовой и национальной принадлежности, языка и других особенностей культуры.

**Принципы с учетом специфики национальных, социокультурных условий Ставропольского края:**

- принцип природосообразности предполагает учет индивидуальных физических и психических особенностей ребенка, его самостоятельность (направленность на развитие творческой активности), задачи образования реализуются в определенных природных, климатических, географических условиях, оказывающих существенное влияние на организацию и результативность воспитания и обучения ребенка;

- принцип культуросообразности предусматривает необходимость учета культурно-исторического опыта, традиций, социально-культурных отношений и практик, непосредственным образом встраиваемых в образовательный процесс;

- принцип вариативности обеспечивает возможность выбора содержания образования, форм и методов воспитания и обучения с ориентацией на интересы и возможности каждого ребенка и учета социальной ситуации его развития;

- принцип индивидуализации опирается на то, что позиция ребенка, входящего в мир и осваивающего его как новое для себя пространство, изначально творческая. Ребенок, наблюдая за взрослым, подражая ему, учится у него, но при этом выбирает то, чему ему хочется подражать и учиться. Таким образом, ребенок не является «прямым наследником» (то есть продолжателем чьей-то деятельности, преемником образцов, которые нужно сохранять и целостно воспроизводить), а творцом, то есть тем, кто может сам что-то создать. Освобождаясь от подражания, творец не свободен от познания, созидания, самовыражения, самостоятельной деятельности.

1.	<i>Организация РППС</i>	Созданы развивающие центры, тематические уголки по направлениям воспитания «Патриотическое воспитание», «Познавательное воспитание» «Социальное воспитание», «Физкультурное и оздоровительное воспитание», «Эстетическое воспитание» Зоны активности по всем направлениям воспитания с возможностью свободного доступа детей к материалам и пособиям, организации совместной и	- Создание пространств культивирования традиционных детских игр(отказ от перенасыщенности). Созданы зоны активности по направлениям социального и трудового с
----	-------------------------	--	---



	<p>самостоятельной работы.</p> <ul style="list-style-type: none"> <li>- Многофункциональный «Уголок уединения», психологической разгрузки</li> <li>- специальное место, в котором ребёнок может побыть один, подумать, поиграть.</li> <li>- Информационные доски в группах «Моё настроение», «Здравствуйте, а это мы!», дидактические игры по направлениям воспитания.</li> </ul> <p>-Возрастная и гендерная адресованность оборудования и материалов с целью формирования гендерного поведения дошкольников. Соблюдать право ребёнка на свободу выбора самостоятельной образовательной деятельности.</p>	<p>возможностью свободного доступа детей к материалам и пособиям, организации совместной и самостоятельной работы.</p>
--	---	--

### **Региональный компонент воспитательной работы**

Разработанная Программа предусматривает включение воспитанников в процессы ознакомления с региональными особенностями города Ставрополя и Ставропольского края

В дошкольном возрасте формируются предпосылки гражданских качеств, представления о человеке, обществе культуре. Очень важно привить в этом возрастечувство любви и привязанности к природным и культурным ценностям родного края, так как именно на этой основе воспитывается патриотизм. Поэтому в детском саду в образовательном процессе используются разнообразные методы и формы организации детской деятельности:

- подвижные игры и забавы народов Ставропольского края;
- слушание музыки и песен авторов Ставропольского края;
- наблюдения в природе региона;
- чтение детской литературы,
- стихов поэтов и писателей Ставропольского края;
- знакомство с народно-прикладным искусством Ставропольского края.

### **Социокультурный контекст**

Социокультурный контекст - это социальная и культурная среда, в которой человек растет и живет. Он также включает в себя влияние, которое среда оказывает на идеи и поведение человека.

- Социокультурные ценности являются определяющими в структурно-содержательной основе Программы воспитания.

- Социокультурный контекст воспитания является вариативной составляющей Программы. Он учитывает этнокультурные, конфессиональные и региональные особенности и направлен на формирование ресурсов Программы.

Реализация социокультурного контекста опирается на построение социального партнерства образовательной организации.

В рамках социокультурного контекста повышается роль родительской общественности как субъекта образовательных отношений в Программе.

Организация и осуществление образовательного процесса в ДООУ имеет ряд особенностей, которые являются значимыми и определяющими для реализации социокультурного контекста Программы:

\*Административно - территориальный фактор: детский сад находится в экологически благополучном районе. Промышленных объектов вблизи Учреждения нет. Ближайшими объектами социального партнёрства являются: МБДООУ детские сады № 60, 65, 67, 78 города Ставрополя, МБОУ СОШ № 7, 28, 37 города Ставрополя, Детская библиотека филиал № 12, МБОУ ДООД «Центр детского творчества», жилые дома.

\*Демографический фактор: количество дошкольников за последние два года незначительно уменьшился, по причине открытия новых детских садов в городе Ставрополе. Тем не менее, численный состав воспитанников остается высоким, что свидетельствует о высокой потребности населения в ДООУ и социальный заказ на оказание услуг дошкольного образования, которые в рамках микрорайона удовлетворяет МБДООУ ЦРР - д/с № 77 «Золотая рыбка» г. Ставрополя.

\*Национальные особенности детей: Чтобы выбрать стратегию воспитательной работы, в детском саду ежегодно проводился анализ социальных паспортов семей воспитанников. Обучающиеся дети являются представителями разных национальностей и этнических групп. Но следует отметить, что для всех детей русский язык является родным. С целью защиты и развития национальных культур, региональных культурных традиций, Программа адаптирована к индивидуальным особенностям воспитанников.

\*Экологический фактор: МБДООУ ЦРР - д/с № 77 «Золотая рыбка» г. Ставрополя расположен на территории Промышленного района города Ставрополя, по адресу: ул. Бруснева, дом 4а, введен в эксплуатацию 1991 г. Строение кирпичное, двухэтажное, имеет центральное отопление, централизованное водоснабжение. Территория ДООУ имеет наружное электрическое освещение. Детский сад располагается в отдалении от оживленных автодорог. Территория детского сада занимает - 10197 кв.м., по периметру ограждена металлическим забором и полосой зеленых насаждений. Озеленение территории предусмотрено из расчета не менее 50 % площади территории, свободной от застройки. Зеленые насаждения используют для отделения групповых площадок друг от друга.

\*Состояние здоровья воспитанников: Только здоровый ребенок может усвоить объем знаний и умений, необходимый для обучения в школе. По итогам комплексной оценки состояния здоровья в ДООУ с каждым годом увеличивается количество детей со второй и третьей группой здоровья. Поэтому огромное внимание в ДООУ уделяется проблеме формирования у дошкольников основ физической культуры и здоровья, которая может быть решена при условии тесного взаимодействия всех сотрудников детского сада, а также сотрудничества ДООУ с родителями воспитанников. В сложившейся

ситуации важной задачей педагогического коллектива дошкольного учреждения является систематическая работа в данном направлении.

Перечисленные факты учтены при организации различных видов детской деятельности в физическом и (или) психическом развитии детей.

\* **Национально-культурные особенности**: содержание образовательного процесса спланировано с учетом современной концепции развития личности ребенка, а также региональных подходов к образовательному процессу в дошкольном учреждении и предполагает включение отдельных элементов народной культуры в процесс развития ребенка, т.к. наследие каждого народа содержит ценные идеи и опыт воспитания.

В образовательном процессе ДООУ отражена работа по приобщению детей к истокам народной культуры Ставропольского края, знакомство с обычаями и традициями народов, проживающих на его территории.

Традиционно в детском саду проводятся тематические мероприятия посвященные: Дню рождения города Ставрополя и Ставропольского края, День пожилых людей, День матери, День освобождения города Ставрополя от фашистских захватчиков, Масленичные гуляния, направленные на знакомство детей с Малой Родиной. Дети дошкольного возраста в доступной для них форме (образовательная, игровая деятельность, режимные моменты и др.) усваивают знания о своей родословной, почитание родителей детьми, знание фольклора, народных праздников и игр, отражающих духовность народа, его характер, цели, установки и т.д. Использование таких форм организации детской деятельности позволяет решить задачу воспитания бикультурной, толерантной и любознательной личности.

***Образовательный процесс в ДООУ строится в условиях поликультурности***, первоочередной задачей для педагогов при работе с детьми является установление доброжелательной атмосферы, личного контакта с ребенком и его семьей, а затем создание условий, открывающих для детей возможность выражения своих потребностей, чувств, идей.

Стержнем годового цикла воспитательной работы являются общие для всего детского сада событийные мероприятия, которые в свою очередь переросли в традиции дошкольной организации.

<b><i>Праздничные события</i></b>	<b><i>Задачи</i></b>
Праздник	- Создание у детей радостного настроения, эмоционального подъема, формирование праздничной культуры.
Подготовка к празднику	- Вызвать у детей интерес к предстоящему торжеству, на основе этого интереса формировать их моральные и нравственные качества, художественный вкус.

Деятельность в предпраздничные дни и в момент празднования какого-либо события	<ul style="list-style-type: none"> <li>- Сплотить детей и взрослых, между которыми возникает полезное сотрудничество.</li> <li>- Способствовать желанию ребят участвовать в играх, танцах, инсценировках, принимать активное участие в процессе оформления зала, группы и других помещений детского сада.</li> <li>- Формировать активную позицию и приобщение к человеческой культуре, традициям и обычаям народов, проживающих на территории Ставропольского края.</li> </ul>
--	---

В основу классификации праздников, которые отмечаются в ДОУ, положена общепринятая праздничная культура, которая выработалась в нашей стране.

*Количество праздников, развлечений самостоятельно определяется педагогами, в зависимости от возрастных и индивидуальных особенностей, потребностей и интересов детей, по необходимости, праздничный календарь событий может дополняться другими событиями.*

## 2.6.2 Содержательный раздел Программы воспитания

### 2.6.2.1 Уклад образовательной организации

В данном разделе раскрываются особенности уклада ДОУ.

Уклад, в качестве установившегося порядка жизни ДОУ, определяет мировосприятие, гармонизацию интересов и возможностей совместной деятельности детских, взрослых и детско-взрослых общностей в пространстве дошкольного образования.

Уклад ДОУ - это ее необходимый фундамент, основа и инструмент воспитания. Уклад задает и удерживает ценности воспитания для всех участников образовательных отношений: руководителей, воспитателей и специалистов, вспомогательного персонала, воспитанников, родителей (законных представителей), субъектов социокультурного окружения.

Основные характеристики:

№	Составляющие уклада ДОО	Описание	Вариативная часть
2.	Базовые и инструментальные (задающие специфику реализации базовых) ценности	<p><b>А) Базовые ценности</b></p> <ul style="list-style-type: none"> <li>- Духовно – нравственное воспитание. (Человек. Родина. Семья. Культура. Вера. Труд. Красота. Познание. Здоровье. Дружба. Природа.)</li> <li>- Сохранение уникальности и самоценности дошкольного детства как важного этапа в общем развитии человека. Поддержка специфики и разнообразия детства. Любой ребёнок является уникальной развивающейся личностью, несмотря на разные</li> </ul>	<ul style="list-style-type: none"> <li>-Ценность принятия любого ребенка всеми участниками образовательных отношений</li> <li>-Ценность раскрытия личностного потенциала каждого ребенка в совместной</li> </ul>

	<p>способности.</p> <ul style="list-style-type: none"> <li>- Семейные ценности. Семья – основа всех начал, основа формирования и развития личности ребёнка. Детский сад и семья – единое образовательное пространство. Дети являются частью семьи и сообщества в целом. Принятие семейных целей, способов организации жизнедеятельности и взаимодействия. Трепетное отношение к культурному наследию семьи, как части материальной культуры, созданной прошлыми поколениями, выдержавшей испытание временем и передающейся поколениями как нечто ценное и почитаемое.</li> <li>- Команда педагогов – единомышленников, где педагог – самостоятельная, инициативная, креативная, ищущая личность, являющаяся основным носителем образования, культуры, любви и уважения к ребёнку.</li> <li>- Партнёрство между всеми участниками образовательных отношений – конструктивное взаимодействие, характеризующееся доверием, общими целями и ценностями.</li> </ul> <p>Организация совместной деятельности, которая осуществляется с помощью общения в контексте формирования у детей представлений о себе как гражданине РФ («Я- россиянин»), жителе родного города («Я- тюменец»), носителя социокультурных норм и традиций в отношениях между представителями разных национальностей, проживающих на территории родного края.</p> <ul style="list-style-type: none"> <li>- Личностно-развивающий и гуманистический характер взаимодействия взрослых и детей.</li> <li>- Сотрудничество. Общение «на равных». Уважение личности ребёнка как обязательное требование ко всем взрослым участникам образовательного процесса.</li> </ul> <p>Осуществление образовательного процесса в формах, специфических для детей определённой возрастной группы, прежде всего, в форме игры,</p>	<p>деятельности детей со взрослыми</p>
--	---	--

		<p>познавательной и исследовательской деятельности.</p> <p><b>Б) инструментальные ценности:</b></p> <p><b>Продуктивная деятельность</b></p> <ul style="list-style-type: none"> <li>•Публичная поддержка любых успехов детей.</li> <li>•Поддержка стремления научиться делать что-то и радостного ощущения возрастающей умелости.</li> <li>•Терпимое отношение к затруднениям ребенка, возможность действовать в своем темпе.</li> <li>•Учёт индивидуальных особенностей детей, стремление найти подход к застенчивым, нерешительным, конфликтным, непопулярным детям.</li> <li>•Создание в группе положительного психологического микроклимата, в равной мере проявление любви и заботы ко всем детям: выражение радости при встрече, использование ласки и теплых слов для выражения отношения к ребенку, проявление деликатности и тактичности.</li> </ul> <p><b>Познание окружающего мира</b></p> <ul style="list-style-type: none"> <li>• Негативные оценки даются только поступкам ребенка и только «с глазу на глаз», а не на глазах у группы.</li> <li>•Недопустимость указания детям, как и во что они должны играть, навязывание им сюжетов игр.</li> <li>•Привлечение детей к украшению группы к праздникам, обсуждение разных возможностей и предложений.</li> <li>•Побуждение детей к формированию и выражению собственной эстетической оценки воспринимаемого, не навязывая им мнения взрослых.</li> <li>•Привлечение детей к планированию жизни группы на день.</li> </ul> <p><b>Внеситуативно – личностное общение</b></p> <ul style="list-style-type: none"> <li>•Поощрение желания создавать что-либо по собственному замыслу; обращение внимания детей на полезность будущего продукта для других или на ту радость, которую он доставит кому-то (маме, бабушке, папе, другу).</li> <li>•При необходимости оказание помощи</li> </ul>	
--	--	---	--

		<p>детям в решении проблем организации игры.</p> <ul style="list-style-type: none"> <li>•Создание условий и выделение времени для самостоятельной творческой или познавательной деятельности детей по интересам.</li> </ul> <p><b>Научение</b></p> <ul style="list-style-type: none"> <li>•Спокойное реагирование на неуспех ребенка и предложение нескольких вариантов исправления работы: повторное исполнение спустя некоторое время, доделывание, совершенствование деталей.</li> <li>•Создание ситуации, позволяющей ребенку реализовать свою компетентность, обретая уважение и признание взрослых и сверстников.</li> </ul>	
3.	<i>Правила и нормы</i>	<p>Сложилась правила и нормы:</p> <ul style="list-style-type: none"> <li>- проведение регулярной утренней гимнастики и гимнастики после сна; использование приемов релаксации в режиме дня;</li> <li>- выполнение несложных поручений, заданий (эпизодических и длительных; коллективных и индивидуальных);</li> <li>- участие в коллективном труде;</li> <li>- выполнение общественно-значимых обязанностей дежурных;</li> <li>- соблюдение комфортной организации режимных моментов: привитие культурно – гигиенических навыков, прогулка, дневной сон, приём пищи, свободная деятельность (игра, труд, творчество);</li> <li>- оптимальный двигательный режим, правильное распределение интеллектуальных и физических нагрузок;</li> <li>- доброжелательный стиль общения взрослого с детьми; целесообразность в применении приемов и методов.</li> </ul>	<ul style="list-style-type: none"> <li>- Регулярная зарядка для сотрудников</li> <li>Регулярные занятия йогой для сотрудников</li> </ul>
4.	<i>Традиции и ритуалы</i>	<ul style="list-style-type: none"> <li>- Ежедневные «Разговорные минутки» общения воспитателя с детьми в начале дня, когда дети собираются все вместе для того, чтобы порадоваться предстоящему дню, поделиться впечатлениями, узнать новости (что интересного будет сегодня?), обсудить совместные планы,</li> </ul>	<ul style="list-style-type: none"> <li>- Ежедневные «Разговорные минутки» общения перед завтраком, когда нужно настроиться на тему дня, после дневной прогулки,</li> </ul>

		<p>проблемы, договориться о правилах. Именно на утреннем круге зарождается и обсуждается новое приключение (образовательное событие), дети договариваются о совместных правилах группы (нормотворчество), обсуждаются «мировые» и «научные» проблемы (развивающий диалог).</p>	<p>перед сном, когда детям необходимо успокоиться; вечером, после вечерней прогулки, в форме рефлексии, обсуждения с детьми наиболее важных моментов прошедшего дня</p>
5.	<i>Система отношений в общностях</i>	<p>Составляющей частью уклада является культура поведения воспитателя в общностях как значимая составляющая уклада.</p> <p>Культура поведения взрослых направлена на создание воспитывающей среды как условия решения возрастных задач дошкольного воспитания.</p> <p>Общая психологическая атмосфера, эмоциональный настрой группы, спокойная обстановка, отсутствие спешки, разумная сбалансированность планов – это необходимые условия нормальной жизни и развития детей. Педагогические работники соблюдают профессиональную этику и культуру поведения:</p> <ul style="list-style-type: none"> <li>- педагог всегда выходит навстречу родителям и приветствует родителей и детей первым;</li> <li>- улыбка - всегда обязательная часть приветствия;</li> <li>- педагог описывает события и ситуации, но не даёт им оценки;</li> <li>- не обвиняет родителей и не возлагает на них ответственность за поведение детей в детском саду;</li> <li>- тон общения педагога с детьми и другими взрослыми ровный и дружелюбный, исключается повышение голоса;</li> <li>- педагог уважительно относится к личности воспитанника;</li> <li>- заинтересованно слушает собеседника и сопереживает ему;</li> <li>- умеет видеть и слышать воспитанника, сопереживать ему;</li> <li>- уравновешен и выдержан в отношениях с детьми;</li> </ul>	<p><u>Современные формы взаимодействия в общности педагогов:</u></p> <ul style="list-style-type: none"> <li>- методический терренкур (достижение точек роста);</li> <li>- МО по темам самообразования;</li> <li>- Наставничество в практико-ориентированных формах;</li> <li>- Кругок качества (взаимопосещения).</li> </ul> <p>- Взаимодействуя, педагоги, побывав друг у друга, проводят анализ увиденного, в общении каждый педагог вкладывает очередную «изюминку» в свою педагогическую копилку.</p> <p>Данные формы обогащают систему отношений в общностях и приемлемы как для молодого педагога, так и для опытного, для всех сотрудников учреждения.</p>



		<ul style="list-style-type: none"> <li>- быстро и правильно оценивает сложившуюся обстановку, но не торопится с выводами о поведении и способностях воспитанников;</li> <li>- сочетает мягкий эмоциональный и деловой тон в отношениях с детьми;</li> <li>- сочетает требовательность с чутким отношением к воспитанникам;</li> <li>- знает возрастные и индивидуальные особенности воспитанников;</li> </ul> <p>соответствует внешнему виду и статусу педагогического работника.</p>	
6.	<i>Характер воспитательных процессов</i>	<p>Воспитательный потенциал социокультурного окружения активно используется по направлениям «Познавательное воспитание» (уголок леса в детском саду, огород), «Патриотическое воспитание», «Социальное воспитание», «Физкультурное и оздоровительное воспитание», «Эстетическое воспитание»</p>	<p>- Детская общность является полноправным участником воспитательного процесса отказ от гиперопеки каждого отдельного ребенка)</p>
7.	<i>Организация РППС</i>	<p>Созданы развивающие центры, тематические уголки по направлениям воспитания «Патриотическое воспитание», «Познавательное воспитание» «Социальное воспитание», «Физкультурное и оздоровительное воспитание», «Эстетическое воспитание»</p> <p>Зоны активности по всем направлениям воспитания с возможностью свободного доступа детей к материалам и пособиям, организации совместной и самостоятельной работы.</p> <ul style="list-style-type: none"> <li>- Многофункциональный «Уголок уединения», психологической разгрузки</li> <li>- специальное место, в котором ребёнок может побыть один, подумать, поиграть.</li> <li>- Информационные доски в группах «Моё настроение», «Здравствуйте, а это мы!», дидактические игры по направлениям воспитания.</li> </ul> <p>-Возрастная и гендерная адресованность оборудования и материалов с целью формирования гендерного поведения дошкольников. Соблюдать право ребёнка на свободу выбора самостоятельной образовательной</p>	<p>- Создание пространств культивирования традиционных детских игр(отказ от перенасыщенности). Созданы зоны активности по направлениям социального трудовое с возможностью свободного доступа детей к материалам и пособиям, организации совместной и самостоятельной работы.</p>

		деятельности.	
--	--	---------------	--

### **Семейный уклад**

Именно в семье происходит зарождение духовно-нравственных ценностей, в последующем оказывающее большое влияние на формирование личности ребенка. Программа ДОУ предусматривает обогащение форм работы с родителями проектной деятельностью, направленной на реализацию задач Программы воспитания средствами реализации регионального компонента.

**Цель** - приобщение семьи к духовно-нравственной культуре родного края, посредством взаимодействия всех субъектов образовательного пространства.

#### **Принципы работы:**

- краеведческий принцип;
- обеспечение субъективной позиции всех участников педагогического процесса;
- принцип интегративности;
- гуманистическая ориентация во взаимодействии с семьей;
- динамичность;
- развивающий принцип;
- принцип историзма.

### **2.6.2.2 Воспитывающая среда**

#### **Второй группы раннего возраста «Вишенка»**

Воспитывающая среда раскрывает ценности и смыслы, заложенные в укладе детского сада. Воспитывающая среда включает совокупность различных условий, предполагающих возможность встречи и взаимодействия детей и взрослых в процессе приобщения к традиционным ценностям российского общества. Пространство, в рамках которого происходит процесс воспитания, называется воспитывающей средой. Основными характеристиками воспитывающей среды являются её содержательная насыщенность и структурированность.

Коллектив ДОУ прилагает усилия, чтобы детский сад представлял для детей среду, в которой будет возможным приблизить учебно-воспитательные ситуации к реалиям детской жизни, научит ребенка действовать и общаться в ситуациях, приближенных к жизни.

Обучение и воспитание объединяются в целостный процесс на основе духовно-нравственных и социокультурных ценностей и принятых в обществе правил и норм поведения в интересах человека, семьи, общества.

Основной целью педагогической работы ДОУ является формирование общей культуры личности детей, в том числе ценностей здорового образа жизни, развитие их социальных, нравственных, эстетических, интеллектуальных, физических качеств, инициативности, самостоятельности и

ответственности ребенка, формирования предпосылок учебной деятельности.

Все пространство ДОО организовано и нацелено на воспитание в ребенке эстетических чувств посредством наглядного восприятия ярких красок разнообразной цветовой палитры коридоров и холлов, увлекая в радостный мир детства. Воспитательная функция окружающего пространства сада проявляется и на стенах образовательной организации, и в групповых ячейках. Здесь и стены «говорят» с детьми и повествуют им о том, как разнообразен мир искусства. «Волшебные» слова и картинки всплывают на каждом шагу на ступеньках нашей лестницы. Попав в детский сад, легко сориентироваться, где находятся группы, благодаря яркой красочной навигации. Таким образом, активизируются зрительные анализаторы. В холле здания представлен мини-музей «Русская изба», который увлекает в мир воспитания культурно-нравственных ценностей у ребенка, знакомит с традициями и обычаями малой родины. Благодаря разработанному творческой группы педагогов ДОО макету-карте Ставропольского края, воспитатели погружают детей в мир секретов и богатств малой Родины. Во время виртуального путешествия у детей создается целостное впечатление о величии города Ставрополя и Ставропольского края, о его растительности, животном мире, народностях.

В группах созданы условия для формирования эмоционально-ценностного отношения ребенка к окружающему миру, другим людям, себе; условия для обретения ребёнком первичного опыта деятельности и поступка в соответствии с традиционными ценностями российского общества; условия для становления самостоятельности, инициативности и творческого взаимодействия в разных детско-взрослых и детско-детских общностях, включая разновозрастное детское сообщество.

Во всех возрастных группах имеются центры патриотического воспитания, в которых находится материал по ознакомлению с городом, страной, государственной символикой, где дети в условиях ежедневного свободного доступа могут пополнять свои знания о Родине. Воспитательный процесс – процесс непрерывный. Каждую минуту в повседневной жизни, в игре, во время образовательной деятельности идет воспитательный процесс.

В детском саду одним из главных инструментов является воспитатель, так как именно он находится в группе целый день с детьми. Это требует от взрослого большого педагогического такта, выдержки, доброты, человечности. Педагог должен быть честным и правдивым, искренним и принципиальным, душевно богатым и щедрым. Особенно важно: спокойная манера держаться и разговаривать; приветливость, умение выбирать приемы, соответствующие настроению ребенка – вовремя пошутить, успокоить, доверительно поговорить. Воспитатель для ребенка пример во всем. В манере разговаривать, одеваться и т.д.

Вся деятельность педагогов ДОО направлена на сохранение самооценности этого важного периода детства в жизни каждого ребенка и на удовлетворения запросов родителей и законных представителей. Совершенствование работы взаимодействия с родителями является ежегодно

одной из задач нашего коллектива. Родители - партнеры во всем.

Успешное взаимодействие возможно лишь в том случае если семья имеет представление о дошкольном учреждении, которому доверяет воспитание ребенка, владеет информацией о ценностных ориентирах в современной воспитательной стратегии развития детей в стенах детского сада. Это позволяет наладить сотрудничество и оказывать друг другу необходимую поддержку в воспитании ребенка, привлекать имеющиеся педагогические ресурсы для решения общих задач воспитания и активно вовлекать в проведение праздничных, театрализованных мероприятий в рамках художественно-эстетического развития и взаимодействия с семьей.

Одним главным инструментов воспитывающей среды является развивающая предметно пространственная среда (далее - РППС) ДОУ. Она аналогична РППС образовательной программы ДОУ, размещённой в *приложении 1*.

### **2.6.2.3 Общности образовательной организации**

Профессиональная общность – это устойчивая система связей и отношений между людьми, единство целей и задач воспитания, реализуемое всеми сотрудниками ДОУ. Сами участники общности разделяют те ценности, которые заложены в основу Программы воспитания. Основой эффективности такой общности является рефлексия собственной профессиональной деятельности.

Воспитатель, а также другие сотрудники должны:

- ◆ быть примером в формировании полноценных и сформированных ценностных ориентиров, норм общения и поведения;
- ◆ мотивировать детей к общению друг с другом, поощрять даже самые незначительные стремления к общению и взаимодействию;
- ◆ поощрять детскую дружбу, стараться, чтобы дружба между отдельными детьми внутри группы сверстников принимала общественную направленность;
- ◆ заботиться о том, чтобы дети непрерывно приобретали опыт общения на основе чувства доброжелательности;
- ◆ содействовать проявлению детьми заботы об окружающих, учить проявлять чуткость к сверстникам, побуждать детей сопереживать, беспокоиться, проявлять внимание к заболевшему товарищу;
- ◆ воспитывать в детях такие качества личности, которые помогают влиться в общество сверстников (организованность, общительность, отзывчивость, щедрость, доброжелательность);
- ◆ учить детей совместной деятельности, насыщать их жизнь событиями, которые сплачивали бы и объединяли ребят;
- ◆ воспитывать в детях чувство ответственности перед группой за свое поведение.

Профессионально-родительская общность включает сотрудников ДОУ и всех взрослых членов семей воспитанников, которых связывают не только

общие ценности, цели развития и воспитания детей, но и уважение друг к другу. Зачастую поведение ребенка сильно различается дома и в ДООУ. Без совместного обсуждения воспитывающими взрослыми особенностей ребенка невозможно выявление и в дальнейшем создание условий, которые необходимы для его оптимального и полноценного развития и воспитания.

Детско-взрослая общность. Для общности характерно содействие друг другу, сотворчество и сопереживание, взаимопонимание и взаимное уважение, отношение к ребенку как к полноправному человеку, наличие общих симпатий, ценностей и смыслов у всех участников общности. Детско-взрослая общность является источником и механизмом воспитания ребенка. Находясь в общности, ребенок сначала приобщается к тем правилам и нормам, которые вносят взрослые в общность, а затем эти нормы усваиваются ребенком и становятся его собственными.

Общность строится и задается системой связей и отношений ее участников. В каждом возрасте и каждом случае она будет обладать своей спецификой в зависимости от решаемых воспитательных задач.

Детская общность. Общество сверстников – необходимое условие полноценного развития личности ребенка. Здесь он непрерывно приобретает способы общественного поведения, под руководством воспитателя учится умению дружно жить, сообща играть, трудиться, заниматься, достигать поставленной цели. Чувство приверженности к группе сверстников рождается тогда, когда ребенок впервые начинает понимать, что рядом с ним такие же, как он сам, что свои желания необходимо соотносить с желаниями других.

Воспитатель воспитывает у детей привычки поведения, качества, определяющие характер взаимоотношений ребенка с другими людьми и его успешность в том или ином сообществе. Поэтому так важно придать детским взаимоотношениям дух доброжелательности, развивать у детей стремление и умение помогать как старшим, так и друг другу, оказывать сопротивление плохим поступкам, общими усилиями достигать поставленной цели.

Одним из видов детских общностей являются разновозрастные детские общности. В детском саду должна быть обеспечена возможность взаимодействия ребенка, как со старшими, так и с младшими детьми. Включенность ребенка в отношения со старшими, помимо подражания и приобретения нового, рождает опыт послушания, следования общим для всех правилам, нормам поведения и традициям. Отношения с младшими – это возможность для ребенка стать авторитетом и образцом для подражания, а также пространство для воспитания заботы и ответственности. Разновозрастное детское сообщество развивается в совместных играх, прогулках, утренних гимнастике, театральных постановках и мини-концертах детей старшего дошкольного возраста для малышей.

Культура поведения воспитателя в общностях как значимая составляющая уклада.

Культура поведения взрослых в детском саду направлена на создание воспитывающей среды как условия решения возрастных задач воспитания.

Общая психологическая атмосфера, эмоциональный настрой группы, спокойная обстановка, отсутствие спешки, разумная сбалансированность планов – это необходимые условия нормальной жизни и развития детей.

Воспитатель соблюдает кодекс нормы профессиональной этики и поведения:

- педагог всегда выходит навстречу родителям и приветствует родителей и детей первым;
- улыбка – всегда обязательная часть приветствия;
- педагог описывает события и ситуации, но не даёт им оценки;
- педагог не обвиняет родителей и не возлагает на них ответственность за поведение детей в детском саду;
- тон общения ровный и дружелюбный, исключается повышение голоса;
- уважительное отношение к личности воспитанника;
- умение заинтересованно слушать собеседника и сопереживать ему;
- умение видеть и слышать воспитанника, сопереживать ему;
- уравновешенность и самообладание, выдержка в отношениях с детьми;
- умение быстро и правильно оценивать сложившуюся обстановку и в то же время не торопиться с выводами о поведении и способностях воспитанников;
- умение сочетать мягкий эмоциональный и деловой тон в отношениях с детьми;
- умение сочетать требовательность с чутким отношением к воспитанникам;
- знание возрастных и индивидуальных особенностей воспитанников;
- соответствие внешнего вида статусу воспитателя детского сада.

#### 2.6.2.4 Задачи воспитания в образовательных областях

##### **Описание интеграции направлений воспитания с содержанием образовательных областей**

Дошкольное образование – процесс непрерывный (ежесекундный) и реализуемый во всех режимных моментах (повседневная бытовая деятельность, игры, занятия, прогулки и т.д.). В соответствии со спецификой работы ДОУ, воспитанники пребывают в учреждении на протяжении 12 часов. Именно поэтому воспитательный процесс должен осуществляться постоянно, выполняя поставленные задачи рабочей программы воспитания МБДОУ ЦРР - д/с № 77 «Золотая рыбка» г. Ставрополя.

Процесс воспитания – это процесс формирования морального сознания, нравственных чувств и привычек, нравственного поведения с первых лет жизни ребенка.

Дошкольный возраст – это период начального становления личности. К семи годам уже четко прослеживается направленность личности ребенка, как показатель уровня его нравственного развития.







Следует помнить, что воспитание – это процесс двусторонний. С одной стороны, он предполагает активное педагогическое воздействие на детей со

стороны взрослых, с другой – активность детей, которая проявляется в их поступках, чувствах и отношениях. Поэтому, реализуя определённое содержание, используя различные методы нравственного воздействия, педагог должен внимательно анализировать результаты проделанной работы, достижения своих воспитанников.

Ядро нравственности составляют нормы и правила поведения. Любовь к Родине, добросовестный труд – это неотъемлемые элементы сознания, чувств, поведения и взаимоотношений.

*Реализация цели и задач данной Программы осуществляется в рамках нескольких направлений воспитательной работы ДОУ, формирование которых в совокупности обеспечит полноценное и гармоничное развитие личности детей от 2 до 8 лет.*

### Задачи Программы:

-  Формирование личности ребенка, нравственное воспитание, развитие общения.
-  Формирование уважительного отношения к истории своей страны и любви к Родине.
-  Формирование уважительного отношения и чувства принадлежности к своей семье и обществу.
-  Формирование позитивных установок к труду и творчеству.
-  Формирование основ экологического сознания.
-  Формирование основ безопасности.

В каждом из перечисленных направлений воспитания существуют свои подразделы, которые тесно взаимосвязаны между собой и обеспечивают интеграцию воспитательной деятельности во все образовательные области и во все виды детской деятельности в образовательном процессе, согласно ОП ДО МБДОУ ЦРР - д/с № 77 «Золотая рыбка» г. Ставрополя.

**Содержание Программы** воспитания реализуется в ходе освоения детьми дошкольного возраста всех образовательных областей, обозначенных во ФГОС ДО, одной из задач которого является объединение воспитания и обучения в целостный образовательный процесс на основе духовно-нравственных и социокультурных ценностей, принятых в обществе правил и норм поведения в интересах человека, семьи, общества:

- социально-коммуникативное развитие;
- познавательное развитие;
- речевое развитие;
- художественно-эстетическое развитие;
- физическое развитие.

<b>Патриотическое направление воспитания</b>
<b>соотносится</b>
<b>Образовательная область «Познавательное развитие»</b>
<b>Образовательная область «Социально-коммуникативное развитие»</b>
<b>Ценности:</b> Родина и природа.
Воспитание в ребенке нравственных качеств, чувства любви, интереса к своей стране –



России, своему краю, малой родине, своему народу и народу России в целом (гражданский патриотизм), ответственности, трудолюбия; ощущения принадлежности к своему народу.

Воспитательная работа в данном направлении связана со структурой самого понятия «патриотизм» и определяется через следующие взаимосвязанные компоненты:

- когнитивно-смысловой, связанный со знаниями об истории России, своего края, духовных и культурных традиций и достижений многонационального народа России;
- эмоционально-ценностный, характеризующийся любовью к Родине – России, уважением к своему народу, народу России в целом;
- регуляторно-волевой, обеспечивающий укоренение знаний в духовных и культурных традициях своего народа, деятельность на основе понимания ответственности за настоящее и будущее своего народа, России.

**Задачи патриотического воспитания:**

- формирование любви к родному краю, родной природе, родному языку, культурному наследию своего народа;
- воспитание любви, уважения к своим национальным особенностям и чувства собственного достоинства как представителя своего народа;
- воспитание уважительного отношения к гражданам России в целом, своим соотечественникам и согражданам, представителям всех народов России, к ровесникам, родителям, соседям, старшим, другим людям вне зависимости от их этнической принадлежности;
- воспитание любви к родной природе, природе своего края, России, понимания единства природы и людей и бережного ответственного отношения к природе.

**При реализации указанных задач воспитатель ДОО акцентирует внимание на нескольких основных направлениях воспитательной работы:**

- ознакомлении детей с историей, героями, культурой, традициями России и своего народа;
- организации коллективных творческих проектов, направленных на приобщение детей кроссийским общенациональным традициям;
- формировании правильного и безопасного поведения в природе, осознанного отношения к растениям, животным, к последствиям хозяйственной деятельности человека

**Духовно-нравственное направление воспитания**

**соотносится**

**Образовательная область «Социально-коммуникативное развитие»**

**Ценности:** жизнь, милосердие, добро.

**Задачи духовно-нравственного направления воспитания:**

- воспитание уважения к своей семье, своему населенному пункту, родному краю, своей стране;
- воспитание уважительного отношения к другим людям –детям и взрослым (родителям, (законным представителям), педагогам, соседям и другим), вне зависимости от их этнической и национальной принадлежности;
- воспитание ценностного отношения к культурному наследию своего народа, к нравственным и культурным традициям России;
- содействие становлению целостной картины мира, основанной на представлениях о добре и зле, красоте и уродстве, правде и лжи;
- воспитание социальных чувств и навыков: способности к сопереживанию, общительности, дружелюбию, сотрудничеству, умению соблюдать правила, активной личностной позиции;
- создание условий для возникновения у ребёнка нравственного, социально значимого поступка, приобретения ребёнком опыта милосердия и заботы;
- поддержка трудового усилия, привычки к доступному дошкольнику напряжению



физических, умственных и нравственных сил для решения трудовой задачи;  
- формирование способности бережно и уважительно относиться к результатам своего труда и труда других людей.

**При реализации указанных задач воспитатель ДОО акцентирует внимание на нескольких основных направлениях воспитательной работы:**

- учить детей уважительно относиться к окружающим людям, считаться с их делами, интересами, удобствами;
- воспитывать культуру общения ребенка, выражающуюся в общительности, этикет вежливости, предупредительности, сдержанности, умении вести себя в общественных местах;
- воспитывать культуру речи: называть взрослых на «вы» и по имени и отчеству; не перебивать говорящих и выслушивать других; говорить четко, разборчиво, владеть голосом;
- воспитывать культуру деятельности, что подразумевает умение обращаться с игрушками, книгами, личными вещами, имуществом ДОО;
- формировать умение подготовиться к предстоящей деятельности, четко и последовательно выполнять, и заканчивать ее;
- формировать умение приводить в порядок рабочее место, аккуратно убрать все за собой;
- формировать умение приводить в порядок свою одежду.

**Социальное направление воспитания**

**соотносится**

**Образовательная область «Речевое развитие»**

**Образовательная область «Социально-коммуникативное развитие»**

**Ценности:** Семья, дружба, человек и сотрудничество.

Формирование ценностного отношения детей к семье, другому человеку, развитие дружелюбия, создания условий для реализации в обществе.

**Задачи социального направления воспитания:**

- формирование у ребенка представлений о добре и зле, позитивного образа семьи с детьми, ознакомление с распределением ролей в семье, образами дружбы в фольклоре и детской литературе, примерами сотрудничества и взаимопомощи людей в различных видах деятельности (на материале истории России, ее героев), милосердия и заботы. Анализ поступков самих детей в группе в различных ситуациях;
- формирование навыков, необходимых для полноценного существования в обществе: эмпатии (сопереживания), коммуникабельности, заботы, ответственности, сотрудничества, умения договариваться, умения соблюдать правила;
- развитие способности поставить себя на место другого как проявление личностной зрелости и преодоление детского эгоизма.

**При реализации указанных задач воспитатель ДОО акцентирует внимание на нескольких основных направлениях воспитательной работы:**

- организовывать сюжетно-ролевые игры (в семью, в команду и т. п.), игры с правилами, традиционные народные игры и пр.;
- воспитывать у детей навыки поведения в обществе;
- учить детей сотрудничать, организуя групповые формы в продуктивных видах деятельности;
- учить детей анализировать поступки и чувства – свои и других людей; организовывать коллективные проекты заботы и помощи.

**Познавательное направление воспитания**

<b>соотносится</b>
<p><b>Образовательная область «Познавательное развитие»</b>  <b>Ценности: познание.</b>            Формирование ценности познания, целостной картины мира, в которой интегрировано ценностное, эмоционально окрашенное отношение к миру, людям, природе, деятельности человека.</p>
<ul style="list-style-type: none"> <li>- развитие любознательности, формирование опыта познавательной инициативы;</li> <li>- формирование ценностного отношения к взрослому как источнику знаний;</li> <li>- приобщение ребенка к культурным способам познания (книги, интернет - источники, дискуссии и др.).</li> </ul>
<p style="text-align: center;"><b>При реализации указанных задач воспитатель ДОО акцентирует внимание на нескольких основных направлениях воспитательной работы:</b></p>
<p>Направления деятельности воспитателя:</p> <ul style="list-style-type: none"> <li>- совместная деятельность воспитателя с детьми на основе наблюдения, сравнения, проведения опытов (экспериментирования), организации походов и экскурсий, просмотра доступных для восприятия ребенка познавательных фильмов, чтения и просмотра книг;</li> <li>- организация конструкторской и продуктивной творческой деятельности, проектной и исследовательской деятельности детей совместно с взрослыми;</li> <li>- организация насыщенной и структурированной образовательной среды, включающей иллюстрации, видеоматериалы, ориентированные на детскую аудиторию; различного типа конструкторы и наборы для экспериментирования.</li> </ul>

<b>Физическое и оздоровительное направление воспитания</b>
<b>соотносится</b>
<p><b>Образовательная область «Физическое развитие»</b>  <b>Ценности: жизнь и здоровье.</b>            Формирование навыков здорового образа жизни, где безопасность жизнедеятельности лежит в основе всего.</p>
<p>Физическое развитие и освоение ребенком своего тела происходит в виде любой двигательной активности: выполнение бытовых обязанностей, игр, ритмики и танцев, творческой деятельности, спорта, прогулок.</p>
<p><b>Задачи по формированию здорового образа жизни:</b></p> <ul style="list-style-type: none"> <li>- обеспечение построения образовательного процесса физического воспитания детей (совместной и самостоятельной деятельности) на основе здоровьесберегающих технологий, и обеспечение условий для гармоничного физического и эстетического развития ребенка;</li> <li>- закаливание, повышение сопротивляемости к воздействию условий внешней среды;</li> <li>- укрепление опорно-двигательного аппарата; развитие двигательных способностей, обучение двигательным навыкам и умениям;</li> <li>- формирование элементарных представлений в области физической культуры, здоровья и безопасного образа жизни;</li> <li>- организация сна, здорового питания, выстраивание правильного режима дня;</li> <li>- воспитание экологической культуры, обучение безопасности жизнедеятельности.</li> </ul>
<p>Направления деятельности воспитателя:</p> <ul style="list-style-type: none"> <li>- организация подвижных, спортивных игр, в том числе традиционных народных игр, дворовых игр на территории детского сада;</li> <li>- создание детско-взрослых проектов по здоровому образу жизни;</li> <li>- введение оздоровительных традиций в ДОО.</li> </ul>
<p>Формирование у дошкольников культурно-гигиенических навыков является важной частью воспитания культуры здоровья. Воспитатель должен формировать у дошкольников понимание того, что чистота лица и тела, опрятность одежды отвечают не только гигиене и</p>

здоровью человека, но и социальным ожиданиям окружающих людей.

Особенность культурно-гигиенических навыков заключается в том, что они должны формироваться на протяжении всего пребывания ребенка в ДОО.

В формировании культурно-гигиенических навыков режим дня играет одну из ключевых ролей. Привыкая выполнять серию гигиенических процедур с определенной периодичностью, ребенок вводит их в свое бытовое пространство, и постепенно они становятся для него привычкой.

Работа по формированию у ребенка культурно-гигиенических навыков в учреждении проводится в тесном контакте с семьей.

**При реализации указанных задач воспитатель ДОО акцентирует внимание на нескольких основных направлениях воспитательной работы:**

Формируя у детей культурно-гигиенические навыки, воспитатель ДОО должен сосредоточить свое внимание на нескольких основных направлениях воспитательной работы:

- формировать у ребенка навыки поведения во время приема пищи;
- формировать у ребенка представления о ценности здоровья, красоте и чистоте тела;
- формировать у ребенка привычку следить за своим внешним видом;

включать информацию о гигиене в повседневную жизнь ребенка, в игру.

**Трудовое направление воспитания**

**соотносится**

**Образовательная область «Социально-коммуникативное развитие»**

**Ценности: труд**

Формирование ценностного отношения детей к труду, трудолюбия, а также в приобщении ребенка к труду. Можно выделить основные задачи трудового воспитания.

Каждый ребенок обязательно должен принимать участие в труде, и те несложные обязанности, которые он выполняет в детском саду и в семье, должны стать повседневными. Только при этом условии труд оказывает на детей определенное воспитательное воздействие и подготавливает их к осознанию его нравственной стороны.















**Основные задачи трудового воспитания:**

- Ознакомление с доступными детям видами труда взрослых и воспитание положительного отношения к их труду, познание явлений и свойств, связанных с преобразованием материалов и природной среды, которое является следствием трудовой деятельности взрослых и труда самих детей.
- Формирование навыков, необходимых для трудовой деятельности детей, воспитание навыков организации своей работы, формирование элементарных навыков планирования.
- Формирование трудового усилия (привычки к доступному дошкольнику напряжению физических, умственных и нравственных сил для решения трудовой задачи).

**При реализации указанных задач воспитатель ДОО акцентирует внимание на нескольких основных направлениях воспитательной работы:**

- показать детям необходимость постоянного труда в повседневной жизни, использовать его возможности для нравственного воспитания дошкольников;
- воспитывать у ребенка бережливость (беречь игрушки, одежду, труд и старания родителей, воспитателя, сверстников), так как данная черта непременно сопряжена с трудолюбием;
- предоставлять детям самостоятельность в выполнении работы, чтобы они почувствовали ответственность за свои действия;
- собственным примером трудолюбия и занятости создавать у детей

соответствующеенастроение, формировать стремление к полезной деятельности;  
связывать развитие трудолюбия с формированием общественных мотивов труда, желанием приносить пользу людям.

Эстетическое направление воспитания
соотносится
<p><b>Образовательная область «Художественно-эстетическое развитие»</b> <b>Образовательная область «Речевое развитие»</b> <b>Ценности:</b> культура, красота.</p>
<p>Формирование у детей уважение к человеку, к законам человеческого общества. Формирование у детей ценностного отношения к красоте Конкретные представления о культуре поведения усваиваются ребенком вместе с опытом поведения, с накоплением нравственных представлений.</p> <p><b>Основные задачи этико-эстетического воспитания:</b></p> <ul style="list-style-type: none"> <li>- формирование культуры общения, поведения, этических представлений;</li> <li>- воспитание представлений о значении опрятности и красоты внешней, ее влиянии на внутренний мир человека;</li> <li>- развитие предпосылок ценностно-смыслового восприятия и понимания произведений искусства, явлений жизни, отношений между людьми;</li> <li>- воспитание любви к прекрасному, уважения к традициям и культуре родной страны и других народов;</li> <li>- развитие творческого отношения к миру, природе, быту и к окружающей ребенка действительности;</li> </ul> <p>формирование у детей эстетического вкуса, стремления окружать себя прекрасным, создавать его при реализации указанных задач воспитатель ДОО должен сосредоточить свое внимание на нескольких основных направлениях <b>воспитательной работы:</b></p> <ul style="list-style-type: none"> <li>  учить детей уважительно относиться к окружающим людям, считаться с их делами, интересами, удобствами;</li> <li>  воспитывать культуру общения ребенка, выражающуюся в общительности, этикет вежливости, предупредительности, сдержанности, умении вести себя в общественных местах;</li> <li>  воспитывать культуру речи: называть взрослых на «вы» и по имени и отчеству; не перебивать говорящих и выслушивать других; говорить четко, разборчиво, владеть голосом;</li> <li>  воспитывать культуру деятельности, что подразумевает умение обращаться с игрушками, книгами, личными вещами, имуществом ДОО;</li> <li>  формировать умение подготовиться к предстоящей деятельности, четко и последовательно выполнять, и заканчивать ее;</li> <li>  формировать умение приводить в порядок рабочее место, аккуратно убрать все за собой;</li> <li>  формировать умение приводить в порядок свою одежду.</li> </ul> <p>Цель эстетического воспитания – становление у ребенка ценностного отношения к красоте. Эстетическое воспитание через обогащение чувственного опыта и развитие эмоциональной сферы личности влияет на становление нравственной и духовной составляющей внутреннего мира ребенка.</p>
<p align="center"><b>При реализации указанных задач воспитатель ДОО акцентирует внимание на нескольких основных направлениях воспитательной работы:</b></p>
<p>Направления деятельности воспитателя по эстетическому воспитанию: - выстраивание взаимосвязи художественно-творческой деятельности самих детей с</p>

воспитательной работой через развитие восприятия, образных представлений, воображения и творчества;

- уважительное отношение к результатам творчества детей, широкое включение их произведений в жизнь ДОО;
- организацию выставок, концертов, создание эстетической развивающей среды и др.;
- формирование чувства прекрасного на основе восприятия художественного слова на русском и родном языке;
- реализация вариативности содержания, форм и методов работы с детьми по разным направлениям эстетического воспитания.

### Формы совместной деятельности в процессе реализации Программы воспитания

Патриотическое направление воспитания		
<i>Мероприятия группы</i>	<i>Мероприятия учреждения</i>	<i>Мероприятия социума</i>
<ul style="list-style-type: none"> <li>• Беседы</li> <li>• Фотоколлаж «Герои из семейных альбомов»</li> <li>• Проекты</li> <li>• Тематические недели: «Мой город, мой край», «Моя страна»</li> <li>• Рассматривание альбомов</li> <li>• Просматривание мультфильмов</li> </ul>	<ul style="list-style-type: none"> <li>• Праздники и развлечения: «Масленица», «День защитника Отечества»</li> <li>• Выставка рисунков</li> <li>• Проекты по нравственно-патриотическому воспитанию</li> </ul>	<ul style="list-style-type: none"> <li>• Участие в мероприятиях муниципального, регионального и др. уровней</li> </ul>
Духовно – нравственное направление воспитания		
<i>Мероприятия группы</i>	<i>Мероприятия учреждения</i>	<i>Мероприятия социума</i>
<ul style="list-style-type: none"> <li>• Сюжетно-ролевые и дидактические игры</li> <li>• Игровые проблемные ситуации (обсуждение, обыгрывание проблемных ситуаций)</li> <li>• Чтение и обсуждение литературных произведений</li> <li>• Игры народов разных национальностей</li> <li>• Выпуск фотогазет «Мы помощники!» и др.</li> <li>• Тематический день «Малыши из нашего детского сада»</li> </ul>	<ul style="list-style-type: none"> <li>• Ежегодная тематическая неделя «Книжкина неделя»</li> <li>• Акция: «Наши увлечения»</li> <li>• Общественные досуги, развлечения, праздники: «День защиты детей» «Пусть осень жизни будет золотой»</li> <li>• Проекты: «День матери»</li> <li>• Конкурсы, викторины, выставки</li> </ul>	<ul style="list-style-type: none"> <li>• Участие в мероприятиях муниципального, регионального и др. уровней «Игрушка на новогоднюю уличную ёлку», «Покормите птиц зимой» и др.</li> </ul>
Социальное направление воспитания		
<i>Мероприятия группы</i>	<i>Мероприятия учреждения</i>	<i>Мероприятия социума</i>
<ul style="list-style-type: none"> <li>• Ролевые и дидактические игры</li> <li>• Тренинги общения</li> </ul>	<ul style="list-style-type: none"> <li>• Ежегодная тематическая неделя «Здравствуй, детский сад!»</li> <li>• Выставки: «Хобби моей семьи»</li> </ul>	<ul style="list-style-type: none"> <li>• Участие в мероприятиях муниципального, регионального и др. уровней</li> </ul>

<ul style="list-style-type: none"> <li>• Игровые ситуации</li> <li>• Обсуждение, обыгрывание проблемных ситуаций</li> <li>• Чтение и обсуждение литературных произведений</li> <li>• Индивидуальные занятия с детьми</li> <li>• Выставка «Портрет моей мамы»</li> <li>• Выпуск фотогазет «Папа может!», «Лето с семьей!» и др.</li> <li>• Тематический день «День любви и верности»</li> </ul>	<p>мамы», Хобби моего папы»</p> <ul style="list-style-type: none"> <li>• Общественные досуги, развлечения, праздники: «День знаний», «Осенины», «Новый год» и т.д.</li> <li>• Проекты: «Новогодняя сказка группы»</li> <li>• Конкурсы, викторины, выставки</li> </ul> <p>День открытых дверей</p>	<p>регионального и др. уровней</p> <p>Выставка рисунков для администрации Промышленного района;</p> <p>Акции: по ПДД, «Материнский пирог» и др.</p>
<b>Познавательное направление воспитания</b>		
<i>Мероприятия группы</i>	<i>Мероприятия учреждения</i>	<i>Мероприятия социума</i>
<ul style="list-style-type: none"> <li>• Опытно-экспериментальная деятельность, наблюдения, игры</li> <li>• Тематические развлечения: «Осень», «Зима», «Весна», «Лето»</li> <li>• Экологические и познавательные проекты</li> <li>• Чтение и обсуждение литературных произведений</li> </ul>	<ul style="list-style-type: none"> <li>• Проекты</li> <li>• Акции: «Посади цветок», «Цвети, наш сад!», «Спасибо пешеходу»</li> <li>• Экологические листовки</li> <li>• Тематические дни: День матери</li> </ul>	<ul style="list-style-type: none"> <li>• Участие в мероприятиях муниципального, регионального и др. уровней</li> <li>• Акция «Покормите птиц зимой»</li> </ul>
<b>Физическое и оздоровительное направление воспитания</b>		
<i>Мероприятия группы</i>	<i>Мероприятия учреждения</i>	<i>Мероприятия социума</i>
<ul style="list-style-type: none"> <li>• Досуги</li> <li>• Беседы</li> <li>• Подвижные, народные игры</li> </ul> <p>Реализация проектов</p>	<ul style="list-style-type: none"> <li>• Месячник здоровья</li> <li>• День здоровья</li> <li>• Проекты (ЗОЖ)</li> </ul> <p>Подготовка листовок и буклетов по безопасности</p>	<ul style="list-style-type: none"> <li>• Участие в мероприятиях муниципального, регионального и др. уровней</li> </ul>
<b>Трудовое направление воспитания</b>		
<i>Мероприятия группы</i>	<i>Мероприятия учреждения</i>	<i>Мероприятия социума</i>
<ul style="list-style-type: none"> <li>• Ролевые и дидактические игры</li> <li>• Игровые ситуации</li> <li>• Обсуждение, обыгрывание проблемных ситуаций</li> <li>• Чтение и обсуждение литературных произведений</li> </ul>	<ul style="list-style-type: none"> <li>• Акция (детско-родительская, сезонная) «Трудиться – всегда пригодится»</li> <li>• Выставки «Папа может», «Хобби моей мамы» и др.</li> </ul>	<ul style="list-style-type: none"> <li>• Участие в мероприятиях муниципального, регионального и др. уровней</li> <li>• Конкурс рисунков (о профессиях)</li> </ul>



<ul style="list-style-type: none"> <li>• Фото коллаж «Профессия моей мамы»</li> <li>• Встречи с мамами в рамках тематического дня «День матери»</li> <li>• Выполнение трудовых поручений Дежурство</li> </ul>		Конкурс проектов
<b>Эстетическое направление воспитания</b>		
<i>Мероприятия группы</i>	<i>Мероприятия учреждения</i>	<i>Мероприятия социума</i>
<ul style="list-style-type: none"> <li>• Реализация проектов</li> <li>• Выставка рисунков</li> <li>• Тематические недели: «Неделя книги»</li> <li>• Чтение и обсуждение литературных произведений</li> </ul> <p>Слушание музыкальных произведений</p>	<ul style="list-style-type: none"> <li>• Театральная неделя</li> <li>• Выставка коллективных работ</li> </ul> <p>Литературно-музыкальные развлечения и праздники</p>	<ul style="list-style-type: none"> <li>• Участие в мероприятиях муниципального, регионального и др. уровней</li> </ul>

#### **2.6.2.5 Работа с родителями (законными представителями) в процессе реализации Программы воспитания**

Работа с родителями (законными представителями) детей дошкольного возраста строиться на принципах ценностного единства и сотрудничества всех субъектов социокультурного окружения ДОО.

В целях реализации социокультурного потенциала региона для построения социальной ситуации развития ребенка работа с родителями (законными представителями) детей дошкольного возраста строиться на принципах ценностного единства и сотрудничества всех субъектов социокультурного окружения ОО.

Единство ценностей и готовность к сотрудничеству всех участников образовательных отношений составляет основу уклада ОО, в котором строится воспитательная работа.

Важнейшим условием обеспечения целостного развития личности ребенка является развитие конструктивного взаимодействия с семьей.

Ведущая цель взаимодействия с родителями (законными представителями):

- создание необходимых условий для формирования ответственных взаимоотношений с семьями воспитанников и развития компетентности родителей (способности разрешать разные типы социально-педагогических ситуаций, связанных с воспитанием ребенка); обеспечение права родителей на уважение и понимание, на участие в жизни детского сада.

Родители и воспитатели преодолевают субординацию, монологизм в отношениях друг с другом, отказываются от привычки критиковать друг друга, учатся видеть друг в друге не средство решения своих проблем, а полноправных партнеров, сотрудников.

Работа строится по 3 направлениям:

Направления работы	Содержание работы
Информирование родителей о ходе образовательного процесса	<ul style="list-style-type: none"> <li>- Дни открытых дверей;</li> <li>- индивидуальные и групповые консультации;</li> <li>- родительские собрания;</li> <li>- оформление информационных стендов;</li> <li>- организация выставок детского творчества;</li> <li>- приглашение родителей на детские концерты и праздники;</li> <li>создание памяток, интернет-журналов,</li> <li>- переписка по электронной почте, групповых станциях «Сферум»;</li> </ul>
Образование родителей:	<ul style="list-style-type: none"> <li>- <i>Родительские клубы</i> (лекции, семинары, семинары-практикумы), проведение мастер-классов, тренингов, создание библиотеки (медиатеки)</li> </ul>
Совместная деятельность:	<p><i>Привлечение родителей к организации:</i></p> <ul style="list-style-type: none"> <li>- вечеров музыки и поэзии;</li> <li>- творческих гостинных;</li> <li>- конкурсов;</li> <li>- концертов;</li> <li>- маршрутов выходного дня (в театр, музей, библиотеку и пр.);</li> <li>- семейных объединений (клуб, студия, секция);</li> <li>- семейных праздников, прогулок, экскурсий;</li> <li>- семейного театра;</li> </ul> <p>к участию в детской исследовательской и проектной деятельности.</p>

Определяющей целью разнообразной совместной деятельности в триаде «педагоги-родители-дети» является удовлетворение не только базисных стремлений и потребностей ребенка, но и стремлений и потребностей родителей и педагогов. Совместная деятельность воспитывающих взрослых организована в разнообразных традиционных и инновационных формах. Прекрасную возможность для обоюдного познания воспитательного потенциала дают: специально организуемая социально-педагогическая диагностика с использованием бесед, анкетирования, посещение педагогами семей воспитанников; организация дней открытых дверей в детском саду; разнообразные собрания-встречи, ориентированные на знакомство с достижениями и трудностями воспитывающих детей сторон. Целью первых собраний-встреч является разностороннее знакомство педагогов с семьями и семей воспитанников между собой, знакомство семей с педагогами.

На стендах размещается стратегическая (многолетняя), тактическая (годовая) и оперативная информация. К стратегической относятся:

- сведения о целях и задачах развития детского сада на дальнюю и среднюю перспективы;



- сведения о реализуемой образовательной программе, об инновационных проектах дошкольного учреждения;

- информация о дополнительных образовательных услугах. К тактической информации относятся:

- сведения о педагогах и графиках их работы;

- информация о режиме дня, о задачах и содержании образовательной работы в группе на год.

Оперативная стендовая информация, предоставляющая наибольший интерес для воспитывающих взрослых, включает:

- сведения об ожидаемых или уже прошедших событиях в группе (детском саду): акциях, конкурсах, репетициях, выставках, встречах, совместных проектах, экскурсиях выходного дня и т.д.

- заседания родительских клубов «Мамина школа», «Родительский всеобуч», «Семейный клуб», «К здоровой семье через детский сад»; конференция для родителей.

Основными формами просвещения выступают:

◆ родительские конференции (в том числе и онлайн-конференции); родительские собрания (общие, групповые);

◆ педагогические лектории; круглые столы; родительские клубы;

◆ мастер-классы.

◆ Родителям предоставляется право выбора форм и содержания взаимодействия с педагогами, обеспечивающими образование детей (воспитателем, узким специалистом, педагогом-психологом, учителем – логопедом, старшим воспитателем, группой родителей и пр.).

Все большую актуальность приобретает такая форма совместной деятельности, как проекты. Они меняют роль воспитывающих взрослых в управлении детским садом, в развитии партнерских отношений, помогают им научиться работать в «команде», овладеть способами коллективной мыслительной деятельности; освоить алгоритм создания проекта, отталкиваясь от потребностей ребенка; достичь позитивной открытости по отношению к коллегам, воспитанникам и родителям, к своей личности; объединить усилия педагогов, родителей и детей с целью реализации проекта. Идеями для проектирования становятся любые предложения, направленные на улучшение отношений педагогов, детей и родителей, на развитие ответственности, инициативности, создание сетевого интернет-сообщества воспитывающих взрослых и др.

### 2.6.2.6 События образовательной организации

Событие – это форма совместной деятельности ребенка и взрослого, в которой активность взрослого приводит к приобретению ребенком собственного опыта переживания той или иной ценности. Для того чтобы стать значимой, каждая ценность воспитания должна быть понята, раскрыта и принята ребенком совместно с другими людьми в значимой для него общности.

Воспитательное событие в учреждении – это спроектированная взрослым

образовательная ситуация. В каждом воспитательном событии педагог продумывает смысл реальных и возможных действий детей и смысл своих действий в контексте задач воспитания.

События может быть не только организованное мероприятие, но и спонтанно возникшая ситуация, и любой режимный момент, традиции утренней встречи детей, индивидуальная беседа, общие дела, совместно реализуемые проекты и прочее.

**События, спонтанно возникшие ситуации,  
режимные моменты, беседы, общие дела**

События	Формы, приёмы работы с детьми
<b>режимные моменты</b>	
Конфликтная ситуация между детьми	беседа «Кто виноват, давайте разберемся»
Ребенок не хочет делиться игрушкой	сюжетно-ролевая игра «Магазин игрушек»
Разбросанные игрушки	чтение воспитательной сказки «Сказка про Зайку, от которого сбежали игрушки»
Конфликтная ситуация «Обзывание» проявление словесной агрессии среди детей	Разговорные минутки «Давайте говорить друг другу комплименты» (можно использовать аудиозапись первого куплета песни Б. Окуджавы); метод сказкотерапии «Крокодильчик»; коммуникативная игра «Скажи мишке добрые слова»
Конфликтная ситуация между детьми «Ссоры и драка»	Разговорные минутки « <b>Как избежать конфликтов?</b> »; Обсуждение стихотворения «С чего начинается ссора?»; дидактическая игра «Наши поступки», метод арт – терапии «Совместное рисование»; метод сказкотерапии «Маленький медвежонок»
Конфликтная ситуация между детьми «Жадность»	«Здравствуй друг» (коммуникативная игра); Обсуждение рассказа «Сказка про жадность»; дидактическая игра «Этикет»; просмотр и обсуждение мультфильма «Жила – была Царевна -Жадина»
Тревога ребёнка	Просмотр и обсуждение мультфильма «Про бегемота, который боялся прививок»; игра на развитие эмоционального интеллекта «Как ты себя чувствуешь?»; рисование на тему «Мое настроение»; песочная терапия; Коммуникативная игра с мячом «Собираем добрые слова»; упражнение «Закончи предложение»
<b>традиции утренней встречи детей</b>	
Утренний круг	- Приветствие детей друг друга, пожелания, обсуждение планов, деятельности на день
Традиции-ритуалы группы	- Утро улыбок, утро обнимашек, утро подарков просто так, утро небылиц, перевертышей, утро встречи с музыкой и др.
<b>индивидуальные беседы</b>	
Ребенка не берут в игру дети	-Беседа «Ступеньки дружбы, с чего начинается дружба»

«Почему нужно уметь уступать» Цель: учить детей избегать ссор, уступать и договариваться друг с другом. Развивать способность оценивать своё отношение к позитивным и негативным поступкам	«Правдивость» Цель: Формировать представления о нравственном понятии «уступать, прощать», учить давать моральную оценку поступка героя, помочь понять, что уступить, прощать украшает человека - беседа «Просим прощения»
Ребенок обманывает	Цель: Формировать представления о нравственном понятии «правдивость», учить давать моральную оценку поступка героя, помочь понять, что ложь не украшает человек - беседа «Правдивость»
Ребенок устраивает истерики	- буклет «Как бороться с детской истерикой»
Ребенок за все переживает	- Консультация «Тревожные дети»
<b>совместные реализуемые проекты</b>	
Агрессивные дети	Проект «Мир эмоций детей»
Обидчивый ребенок	«Как управлять своими эмоциями»
Чем занять ребенка в выходные	Проект «Спорт - это путь к здоровью»
Закаливание детей	«Месячник здоровья»

### События второй младшей группы раннего возраста №3 «Вишенка»

Период	Возраст	Государственные и народные праздники, памятные даты	Событие
Сентябрь	2-3 года		Приход детей в детский сад; Игровая ситуация «Это я!» (анатомия для малышей в стихах)
Октябрь	2-3 года	Международный день пожилых людей – 1 октября; День защиты животных – 4 октября; День отца в России – Третье воскресенье октября	Целевая прогулка в уголок леса на территории ДОУ; Подготовка к выставке «Осень - припасиха»
Ноябрь	2-3 года	День матери в России – последнее воскресенье ноября	Выставка экспонатов детского коллекционирования «Транспорт» День матери (посл. воскр. ноября) Создание постройки «Мой дом» из конструктора
Декабрь	2-3 года	Международный день художника – 8 декабря; Новый год – 31 декабря	Внесение и рассматривание игрушек-забав 15 декабря – Международный день чая

Январь	2 – 3 года		Забавы со снеговиком, снежками, санками Всемирный день «спасибо», 11 января Совместное с взрослыми изготовление кормушек Подкормка птиц
Февраль	2-3 года	День Российской науки – 8 февраля	Игра – путешествие «Моя семья»
Март	2 – 3 года	Международный женский день – 8 марта; Всемирный день театра – 27 марта	Подготовка к 8 марта; Масленица Наблюдение за весенней капелью Появление листочков на веточках в группе
Апрель	2 – 3 года	Всемирный день здоровья – 7 апреля	1 апреля – Международный день птиц; День смеха Наблюдение за птицами, Внесение и рассматривание альбома иллюстрациями к потешкам, сказкам
Май	2 – 3 года	День Победы – 9 мая	Создание игрового макета «Домашние животные» Игра – путешествие «Когда мои друзья со мной»
Июнь	2 – 3 года	День защиты детей – 1 июня	Пешая прогулка в уголок леса
Июль	2 – 3 года	День семьи, любви и верности – 8 июля	Игровая программа «Кузька сундучок открыл – новой сказкой удивил»
Август	2 – 3 года	День физкультурника – 12 августа	Подвижные игры, флэшмоб

### 2.6.2.7 Совместная деятельность в образовательных ситуациях

#### Виды совместной с воспитателем деятельности детей по возрастам

<b>до 3 лет</b>
<b>Патриотическое направление воспитания</b>
- игра-путешествие - культурно – досуговая деятельность (отдых, праздники, развлечения)
<b>Духовно – нравственное направление воспитания</b>
- игра

<ul style="list-style-type: none"> <li>- просмотр, рассматривание, чтение</li> <li>- создание ситуаций,</li> <li>- загадки, беседа</li> </ul>
<b>Социальное направление воспитания</b>
<ul style="list-style-type: none"> <li>- игра</li> <li>- просмотр, рассматривание</li> <li>- создание ситуаций</li> <li>загадки, беседа, чтение</li> </ul>
<b>Познавательное направление воспитания</b>
<p><i>Познавательно – исследовательская деятельность</i> игра – эксперимент, игра - конструирование, игра-путешествие</p> <ul style="list-style-type: none"> <li>- культурно – досуговая деятельность (отдых, праздники, развлечения)</li> <li>- наблюдения</li> <li>игры с конструктором</li> <li>сенсорные игры</li> </ul>
<b>Физическое и оздоровительное направление воспитания</b>
<p>спортивные игры и упражнения, подвижные игры, дошкольный туризм, танцевальные движения, физкультурные минутки, соревнования, Олимпиады</p> <ul style="list-style-type: none"> <li>- игра</li> <li>- создание ситуаций (беседа, рассказ)</li> <li>- загадки</li> <li>- рассматривание</li> <li>- закаливание</li> <li>- чтение художественной литературы</li> <li>- культура питания</li> <li>- культура здорового образа жизни в семье</li> </ul>
<b>Трудовое направление воспитания</b>
<ul style="list-style-type: none"> <li>- Трудовая деятельность (одевание, раздевание, складывание одежды, опрятность)</li> <li>- Поручения – ставить хлебницы, салфетницы, порядок в игровой комнате</li> <li>- Игра, узнавание и называние трудовых действий, наблюдения</li> </ul> <p style="text-align: center;">Прогулка (сезонные наблюдения, наблюдения за природой на прогулке)</p>
<b>Эстетическое направление воспитания</b>
<b>до 3 лет</b>
<ul style="list-style-type: none"> <li>- Рисование, лепка, коллективные работы)</li> <li>- Рассматривание картинок, иллюстраций, народных игрушек)</li> <li>- Тематические праздники и развлечения, театрализованные представления, рассказы с музыкальными иллюстрациями, игры с пением, забавы</li> </ul>

#### 2.6.2.8 Организация развивающей предметно-пространственной среды

Современное понимание развивающей предметно-пространственной среды включает в себя обеспечение активной жизнедеятельности ребенка, становления его субъектной позиции, развития творческих проявлений всеми доступными, побуждающими к самовыражению средствами.

Развивающая предметно-пространственная среда дошкольной организации должна быть: содержательно-насыщенной, развивающей, трансформируемой, полифункциональной, вариативной; доступной; безопасной; здоровьесберегающей, эстетически привлекательной.

Предметно-пространственная среда отражает федеральную,

региональную специфику, а также специфику ДОУ и включает в себя:

- ✓ оформление помещений;
- ✓ оборудование;
- ✓ игрушки.

«Организация предметно – пространственной среды» в учреждении описана в разделе пункт образовательной программы МБДОУ ЦРР – д/с №77 «Золотая рыбка» г. Ставрополя и отражает ценности, на которых строится программа воспитания, способствует их принятию и раскрытию ребенком.

Вся среда ДОУ гармонична и эстетически привлекательна.

При выборе материалов и игрушек для РППС учреждение ориентируется на продукцию отечественных и территориальных производителей. Игрушки, материалы и оборудование соответствуют возрастным задачам воспитания детей дошкольного возраста.

### **2.6.2.9 Часть, формируемая участниками образовательных отношений**

Практическая реализация цели и задач воспитания осуществляется в рамках следующих направлений (модулей) воспитательной работы:

#### ***Модуль «Творческие соревнования»***

Творческие соревнования позволяют провести воспитательную работу с детьми сразу по нескольким направлениям воспитания: вовлекать родителей в процесс воспитания, учитывая интеграцию воспитательных усилий.

Творческие соревнования способствуют художественно–эстетическому развитию ребенка, которое предполагает развитие предпосылок ценностно-смыслового восприятия произведений искусства (словесного, музыкального, изобразительного), мира природы; становление эстетического отношения к окружающему миру; формирование элементарных представлений о видах искусства; восприятие музыки, художественной литературы, фольклора; стимулирование сопереживанию персонажам художественных произведений; реализацию самостоятельной творческой деятельности детей (изобразительной, конструктивно-модельной, музыкальной и др.). Творческие соревнования стимулируют у воспитанников развитие: сенсорных способностей; чувства ритма, цвета, композиции; умения выразить в художественных образах свои творческие способности.

Творческое соревнование – не просто мероприятие в стенах детского сада, это продолжение и расширение образовательного процесса, где развитие получают все участники процесса: ребенок, родитель и педагог. Родитель и ребенок учатся и приобретают опыт по взаимодействию для достижения общей цели, реализуя общие задачи. Родитель учится быть терпеливым и вдумчивым. Ребенок получает первый социальный опыт участия в конкурсном движении, а родитель учится относиться к соревнованиям серьезно, знакомясь с положениями, условиями и системой оценки.

Творческие соревнования создают условия для приобретения социального опыта участия ребенка в конкурсном движении и формирование у родителей педагогической культуры по подготовке и поддержке своего ребенка в участии в конкурсах.

Учреждение организует творческие соревнования в различных формах: конкурсы, выставки, флешмобы, стартмобы, фестивали, акции. Конкретная форма проведения творческого соревнования определяется календарным планом воспитательной работы Учреждения.

Учреждение помогает семье подготовиться к успешному участию в конкурсе, консультирует родителей по созданию условий, мотивации, помогают в подготовке. Педагоги видят домашние условия, возможности ребенка, понимают современного родителя и его трудности и оказывают посильную помощь в развитии детей дома.

Через весь процесс подготовки, организации и проведения творческих соревнования педагогический коллектив детского сада решает для себя важную задачу по воспитанию родителя и преемственности развития ребенка в семье и детском саду.

### *Модуль « Праздники, досуги»*

Праздники благотворно влияют на развитие психических процессов обучающихся: памяти, внимания; создают прекрасную атмосферу для развития речи ребенка, для закрепления знаний, полученных на различных занятиях; способствуют его нравственному воспитанию, развитию социально-коммуникативных навыков.

Для снижения утомляемости детей в Учреждении организуются частые смены видов деятельности. Для этих целей на празднике используются игры и представления. Они позволяют детям расслабиться и подвигаться.

Подготовка к празднику является отличным стимулом для детей на занятиях по развитию речи и музыке. Малыши разучивают песни, стихи и танцевальные движения не просто так, а для того, чтобы потом продемонстрировать все свои умения родителям на детском утреннике, да еще получить за это подарки, которые тоже занимают не последнее место в мотивации ребенка. Таким образом, воспитатель всегда может объяснить ребенку, для чего проводится то или иное занятие и почему нужно стараться. А когда у малыша есть конкретный стимул, он и заниматься будет усерднее.

Во-вторых, праздник – это возможность для родителей получить представление о том, какие у ребенка взаимоотношения с коллективом и с другими детьми.

В-третьих, праздник в детском саду позволяет родителям сравнить навыки своего ребенка с умениями сверстников, и, возможно, выделить какие-то проблемные моменты, над которыми стоит поработать дома. Помимо этого педагоги могут оценить поведение ребенка в коллективе: насколько он общителен, не стесняется ли он, и достаточно ли он дисциплинирован.



Педагогический коллектив в соответствии с требованиями СанПиН по предупреждению распространения COVID-19 не приглашает родителей на праздники во всех возрастных группах, но родители являются активными участниками образовательной деятельности в онлайн – праздниках, онлайн - акциях, флешмобах.

Учреждение организует праздники в форме тематических мероприятий: праздник осени, новый год, рождество, мамин праздник, День Победы, а также утренников. Конкретная форма проведения праздника определяется календарным планом воспитательной работы Учреждения.

### ***Модуль «Фольклорные мероприятия»***

Фольклорные мероприятия пересекаются с праздниками, но существенно отличаются от остальных воспитательных мероприятий детского сада тем, что направлены на раскрытие социокультурных ценностей нашего народа, знакомство детей с отечественными традициями и праздниками, многообразием стран и народов мира, их обычаями.

При проведении фольклорного мероприятия важно продумать его форму и сценарий. Например, это могут быть «Осенняя ярмарка», «Капустник» «Гуляние на масленицу», «Колядки», «Святки», «Праздник русской березки», «Екатерина санница», «Русские посиделки», «Ставропольские вечера».

После этого выстраивается композиция, определяется очередность развития событий, кульминация мероприятия. Сценарий завершается развязкой. Конкретная форма проведения фольклорного мероприятия определяется календарным планом воспитательной работы Учреждения.

Педагоги, занятые в организации фольклорного мероприятия должны учитывать важность поисковых действий и предварительной работы, построенных в каждом случае на взаимодействии и сотрудничестве взрослых и дошкольников. Например, показать ребенку историю народной игрушки (игрушки разных народов России, где их изготавливают; особенности народных деревянных, глиняных, соломенных, тряпичных игрушек и т. д.) невозможно без посещения музеев (в т.ч. виртуальных), выставок, конкурсов. Дошкольнику не обойтись без помощи взрослого при рисовании «Информационных карточек», изготовлении игрушек.

- ✓ В основе фольклорных мероприятий лежит комплексный подход к воспитанию и развитию дошкольников:
- ✓ формирование духовно-нравственных норм и ценностей;
- ✓ раскрепощение, снятие эмоционального напряжения;
- ✓ социализация, развитие коммуникативных навыков.

В процессе проведения фольклорного мероприятия ребенок участвует в разных видах деятельности, организованных согласно принципам природосообразности детей: игровой, музыкальной, театрализованной и коммуникативной.

### ***Модуль «Конкурсное движение»***



Для Учреждения важным фактором является участие в конкурсном движении. Конкурсы могут быть организованы для педагогов Учреждения, для детей, родителей, а также совместные конкурсы для родителей и детей. Это могут быть конкурсы – выставки поделок, рисунков, фотоконкурсы, различных направлений и тематик.

Так же конкурсы могут быть как очными, так и заочными.

Цель: создание условий для развития творческих способностей детей дошкольного возраста.

Через конкурсное движение в детском саду, через весь комплекс мероприятий, проводимых в рамках конкурсов, педагогический коллектив решает для себя важную задачу по воспитанию родителя и преемственности развития ребенка в семье и детском саду. Мы стараемся подобрать виды и темы конкурсов так, чтобы каждый родитель мог найти здесь интерес для себя и своего ребенка.

Направления деятельности воспитателя по реализации задач воспитания:

- ✓ установление партнёрских взаимоотношений детей со взрослыми и сверстниками;
- ✓ поддержка детской инициативы и самостоятельности;
- ✓ добровольное участие детей в конкурсах;
- ✓ поиск новых увлечений и раскрытие способностей.

Формы организации конкурсного движения для решения воспитательных задач: конкурсы детского творчества, смотры-конкурсы, фестивали, разработка и защита проектов, соревнования.

## **2.7.3 Организационный раздел Программы воспитания**

### **2.7.3.1 Кадровое обеспечение.**

В ДОУ работают педагоги с высоким педагогическим цензом:

- заведующий;
- заместитель заведующего по ВМР;
- заместитель заведующего по УВР;
- старший воспитатель;
- 2 учителя-логопеда;
- социальный педагог;
- 1 педагог-психолог;
- 3 музыкальных руководителя;
- педагоги.

Педагог-психолог организует работу по обеспечению благоприятного психологического климата в коллективе, диагностику психического развития

детей, готовности их к школе, индивидуальные коррекционные подгрупповые занятия с детьми.

Музыкальные руководители реализуют потребности детей в эстетическом развитии и театрально-сценической деятельности. Занятия проходят в музыкальном зале.

Воспитатели групп организуют с детьми взаимодействие в направлениях: патриотическое, социальное, познавательное, трудовое, этико-эстетическое, физическое и оздоровительное.

Ознакомление дошкольников с региональной культурой Ставрополя происходит через все виды деятельности, тема внесены в комплексно – тематическое планирование

Система повышения квалификации педагогов:

В учреждении проводятся семинары и круглые столы, мастер-классы, обеспечивающие более широкое обсуждение полученных результатов в коллективе учреждения:

- создана система наставничества для индивидуального и группового консультирования, реализуемые методической службой. В работе «Школы молодого педагога» регулярно проводились консультации, взаимопосещения, открытые показы, а также посещения городских методических объединений молодых педагогов.

- проводятся тренинги развития профессионально важных личностных качеств, обеспечивающих готовность к инновационной деятельности и профилактику профессионального выгорания.

Активными формами повышения квалификации педагогов и развития способности к педагогической является прохождение КПК, их участие в методических объединениях, различных выставках, смотрах и конкурсах внутреннего, городского, краевого и всероссийского уровней как в очном, так и дистанционном формате.

### **2.7.3.2 Нормативно - методическое обеспечение реализации Программы воспитания**

Нормативно-правовую основу воспитательной работы в дошкольной образовательной организации определяют следующие документы:

- ◆ Конституция Российской Федерации;
- ◆ Федеральный закон от 29 декабря 2012 года №273-ФЗ «Об образовании в Российской Федерации»;
- ◆ Указ Президента Российской Федерации от 02.07.2021 № 400 «О Стратегии национальной безопасности Российской Федерации»;
- ◆ Стратегия развития воспитания в Российской Федерации на период до 2025 года;
- ◆ Федеральная образовательная программа дошкольного образования (утверждена приказом Минпросвещения России от 25 ноября 2022 г. № 1028, зарегистрировано в Минюсте России 28 декабря 2022 г., регистрационный № 71847).

Для реализации программы воспитания ДООУ применяет практическое руководство «Воспитателю о воспитании», представленное в открытом доступе в электронной форме на платформе институтвоспитания.рф.

## **2.8 Часть, формируемая участниками образовательного процесса**

**Примерная региональная программа образования детей дошкольного возраста (авторская коллегия кафедры дошкольного образования ГОУ ДПО СКИПКРО: Литвинова Р.М., Чусовитина Т.В., Ильина Т.А., Попова Л.А., Корнюшина О.Н.):**

Основной целью работы является развитие духовно-нравственной культуры ребенка, формирование ценностных ориентаций средствами традиционной народной культуры родного края.

Принципы работы:

- Системность и непрерывность.
- Личностно-ориентированный гуманистический характер взаимодействия детей и взрослых.
- Свобода индивидуального личностного развития.
- Признание приоритета ценностей внутреннего мира ребенка, опоры на позитивный внутренний потенциал развития ребенка.
- Принцип регионализации (учет специфики региона)

Основные задачи и содержание образовательной деятельности: уровень образованности воспитанников определяется с учетом последовательности приобщения ребенка к социальному опыту по следующим составляющим рекомендуемого результата дошкольного образования:

- деятельностно-коммуникативная (уровень развития навыка эффективного применения освоенных способов, умений в продуктивных видах деятельности и области отношений с другими);
- предметно-информационная (степень владения информацией, раскрывающей особенности ближайшего природного и социального окружения);
- ценностно-ориентационная (степень соответствия индивидуальных ориентаций принятым нормам и правилам жизнедеятельности).

**Парциальная программа художественно-эстетического развития детей 2–7 лет «Цветные ладошки» Лыкова И. А.**

Программа художественно-эстетического развития детей 2–7 лет «Цветные ладошки» представляет собой вариант проектирования образовательной области «Художественно-эстетическое развитие» в соответствии с Федеральным государственным образовательным стандартом дошкольного образования (ФГОС ДО). Она создана как программа психолого-педагогической поддержки позитивной социализации и индивидуализации детей в процессе приобщения к культуре, формирования опыта

художественной деятельности и общения, развития уникальной личности каждого ребенка.

Основные задачи и содержание образовательной деятельности:

К трем годам ребенок проявляет заметный интерес к иллюстрациям в детских книжках, к народной игрушке и другим предметам декоративно-прикладного искусства (посуда и другие предметы интерьера); понимает, что изображение отличается от реальных предметов; охотно экспериментирует с художественными инструментами (карандаш, фломастер, кисть) и материалами; осваивает способы зрительного и тактильного обследования предметов, что является основой для обогащения восприятия, формирования представлений об окружающем мире, развития эмоций и интереса к художественной деятельности. Может передавать свои представления и впечатления об окружающем мире в разных видах изобразительной деятельности (рисовании, лепке, аппликации). Создает образы конкретных предметов и явлений окружающего мира; передает форму и цвет доступными художественными способами; на основе ассоциаций устанавливает сходство между реальными предметами и их изображениями. С интересом рассматривает и обыгрывает образы (колобок, дорожка, машина, жучок, птичка) и композиции (колобок на дорожке, кукла в кроватке, солнышко в окошке).

### III. ОРГАНИЗАЦИОННЫЙ РАЗДЕЛ ПРОГРАММЫ

#### III.1 Психолого-педагогические условия реализации программы

<b>Психолого-педагогические условия реализации программы МБДОУ ЦРР – д/с №77 «Золотая рыбка» г. Ставрополя</b>
<ul style="list-style-type: none"><li>❖ признание детства как уникального периода в становлении человека, понимание неповторимости личности каждого ребенка, принятие воспитанника таким, какой он есть, со всеми его индивидуальными проявлениями; проявление уважения к развивающейся личности, как высшей ценности, поддержка уверенности в собственных возможностях и способностях у каждого воспитанника;</li><li>● решение образовательных задач с использованием как новых форм организации процесса образования (проектная деятельность, образовательная ситуация, образовательное событие, обогащенные игры детей в центрах активности, проблемно-обучающие ситуации в рамках интеграции образовательных областей и другое), так и традиционных (фронтальные, подгрупповые, индивидуальные занятия). При этом занятие рассматривается как дело, занимательное и интересное детям, развивающее их; деятельность, направленная на освоение детьми одной или нескольких образовательных областей, или их интеграцию с использованием разнообразных педагогически обоснованных форм и методов работы, выбор которых осуществляется педагогом;</li></ul>

- обеспечение преемственности содержания и форм организации образовательного процесса в ДОО, в том числе дошкольного и начального общего уровней образования (опора на опыт детей, накопленный на предыдущих этапах развития, изменение форм и методов образовательной работы, ориентация на стратегический приоритет непрерывного образования - формирование умения учиться);
- учет специфики возрастного и индивидуального психофизического развития обучающихся (использование форм и методов, соответствующих возрастным особенностям детей; видов деятельности, специфических для каждого возрастного периода, социальной ситуации развития);
- создание развивающей и эмоционально комфортной для ребенка образовательной среды, способствующей эмоционально-ценностному, социально-личностному, познавательному, эстетическому развитию ребенка и сохранению его индивидуальности, в которой ребенок реализует право на свободу выбора деятельности, партнера, средств и прочее;
- построение образовательной деятельности на основе взаимодействия взрослых с детьми, ориентированного на интересы и возможности каждого ребенка и учитывающего социальную ситуацию его развития;
- индивидуализация образования (в том числе поддержка ребенка, построение его образовательной траектории) и оптимизация работы с группой детей, основанные на результатах педагогической диагностики (мониторинга);
- оказание ранней коррекционной помощи детям с ООП, в том числе с ОВЗ на основе специальных психолого-педагогических подходов, методов, способов общения и условий, способствующих получению ДО, социальному развитию этих детей, в том числе посредством организации инклюзивного образования;
- совершенствование образовательной работы на основе результатов выявления запросов родительского и профессионального сообщества;
- психологическая, педагогическая и методическая помощь и поддержка, консультирование родителей (законных представителей) в вопросах обучения, воспитания и развития детей, охраны и укрепления их здоровья; вовлечение родителей (законных представителей) в процесс реализации образовательной программы и построение отношений сотрудничества в соответствии с образовательными потребностями и возможностями семьи обучающихся; формирование и развитие профессиональной компетентности педагогов, психолого-педагогического просвещения родителей (законных представителей) обучающихся;
- непрерывное психолого-педагогическое сопровождение участников образовательных отношений в процессе реализации Федеральной программы в ДОО, обеспечение вариативности его содержания, направлений и форм, согласно запросам родительского и профессионального сообществ;
- взаимодействие с различными социальными институтами (сферы образования, культуры, физкультуры и спорта, другими социально-воспитательными субъектами открытой образовательной системы), использование форм и методов взаимодействия, востребованных современной педагогической практикой и семьей, участие всех сторон взаимодействия в совместной социально значимой деятельности;

- использование широких возможностей социальной среды, социума как дополнительного средства развития личности, совершенствования процесса ее социализации;
  - предоставление информации о Федеральной программе семье, заинтересованным лицам, вовлеченным в образовательную деятельность, а также широкой общественности;
  - обеспечение возможностей для обсуждения Федеральной программы, поиска, использования материалов, обеспечивающих ее реализацию, в том числе в информационной среде.
- \* п. 30. раздел IV ФОП ДО

### 3.2 Особенности организации развивающей предметно-пространственной среды

<p>п.31.1. ФОП ДО РППС рассматривается как часть образовательной среды и фактор, обогащающий развитие детей.</p>	<p>РППС ДОО выступает основой для разнообразной, разносторонне развивающей, содержательной и привлекательной для каждого ребенка деятельности</p>
<p>п.31.2. ФОП ДО РППС включает организованное пространство</p>	<p>Территория ДОО, групповые комнаты, специализированные, технологические, административные и иные помещения), материалы, оборудование, электронные образовательные ресурсы и средства обучения и воспитания, охраны и укрепления здоровья детей дошкольного возраста, материалы для организации самостоятельной творческой деятельности детей. РППС создает возможности для учета особенностей, возможностей и интересов детей, коррекции недостатков их развития</p>
<p><b>п.31.3. ФОП ДО <i>Федеральная программа не выдвигает жестких требований к организации РППС и оставляет за ДОО право самостоятельного проектирования РППС.</i></b> В соответствии со ФГОС ДО возможны разные варианты создания РППС при условии учета целей и принципов Программы, возрастной и гендерной специфики для реализации образовательной программы.</p>	
<p>п.31.4. ФОП ДО РППС ДОО создается единое пространство</p>	<p>Все компоненты которого, как в помещении, так и вне его, согласуются между собой по содержанию, масштабу, художественному решению</p>
<p>п.31.5. ФОП ДО При проектировании РППСДОО учитывает</p>	<ul style="list-style-type: none"> <li>❖ Местные этнопсихологические, социокультурные, культурно-исторические и природно-климатические условия, в которых находится ДОО;</li> <li>❖ возраст, уровень развития детей и особенности их деятельности, содержание образования;</li> </ul>

	<ul style="list-style-type: none"> <li>❖ задачи образовательной программы для разных возрастных групп; возможности и потребности участников образовательной деятельности (детей и их семей, педагогов и других сотрудников ДОО, участников сетевого взаимодействия и других участников образовательной деятельности)</li> </ul>
<p>п.31.6. ФОП ДО</p> <p>С учетом возможности реализации образовательной программы ДОО в различных организационных моделях и формах РППС ДОО соответствует</p>	<ul style="list-style-type: none"> <li>❖ требованиям ФГОС ДО;</li> <li>❖ образовательной программе ДОО;</li> <li>❖ материально-техническим и медико-социальным условиям пребывания детей в ДОО;</li> <li>❖ возрастным особенностям детей;</li> <li>❖ воспитывающему характеру обучения детей в ДОО;</li> <li>❖ требованиям безопасности и надежности</li> </ul>
<p>п.31.8. ФОП ДО</p> <p>РППС ДОО обеспечивает возможность реализации различных видов индивидуальной и коллективной деятельности:</p>	<p>игровой, коммуникативной, познавательно-исследовательской, двигательной, продуктивной и прочее, в соответствии с потребностями каждого возрастного этапа детей, охраны и укрепления их здоровья, возможностями учета особенностей и коррекции недостатков их развития</p>
<p>п.31.11. ФОП ДО</p> <p>В ДОО созданы условия для информатизации образовательного процесса.</p>	<p>Для этого желательно, чтобы в групповых и прочих помещениях ДОО имелось оборудование для использования информационно коммуникационных технологий в образовательном процессе. При наличии условий может быть обеспечено подключение всех групповых, а также иных помещений ДОО к сети Интернет с учетом регламентов безопасного пользования сетью Интернет и психолого- педагогической экспертизы компьютерных игр</p>

### **3.3 Режим и распорядок дня в ДОУ**

Режим дня предусматривает рациональное чередование отрезков сна и бодрствования в соответствии с физиологическими обоснованиями, обеспечивает хорошее самочувствие и активность ребенка, предупреждает утомляемость и перевозбуждение.

Режим и распорядок в учреждении установлен с учетом требований СанПиН 1.2.3685-21, условий реализации программы ДОО, потребностей участников образовательных отношений.

Основными компонентами режима в ДОО являются: сон, пребывание на открытом воздухе (прогулка), образовательная деятельность, игровая деятельность и отдых по собственному выбору (самостоятельная деятельность), прием пищи, личная гигиена. Содержание и длительность каждого компонента, а также их роль в определенные возрастные периоды закономерно изменяются, приобретая новые характерные черты и особенности.

*Дети, соблюдающие режим дня, более уравновешены и работоспособны, у них постепенно вырабатываются определенные биоритмы, система условных рефлексов, что помогает организму ребенка физиологически*

*переключаться между теми или иными видами деятельности, своевременно подготавливаться к каждому этапу: приему пищи, прогулке, занятиям, отдыху.* Нарушение режима отрицательно сказывается на нервной системе детей: они становятся вялыми или, наоборот, возбужденными, начинают капризничать, теряют аппетит, плохо засыпают и спят беспокойно.

Приучать детей выполнять режим дня необходимо с раннего возраста, когда легче всего вырабатывается привычка к организованности и порядку, активной деятельности и правильному отдыху с максимальным проведением его на свежем воздухе. Делать это необходимо постепенно, последовательно и ежедневно.

***Режим дня гибкий, однако, неизменными остаются время приема пищи, интервалы между приемами пищи, обеспечение необходимой длительности суточного сна, время отхода ко сну; проведение ежедневной прогулки.***

При организации режима следует предусматривать оптимальное чередование самостоятельной детской деятельности и организованных форм работы с детьми, коллективных и индивидуальных игр, достаточную двигательную активность ребенка в течение дня, обеспечивать сочетание умственной и физической нагрузки. Время образовательной деятельности организуется таким образом, чтобы вначале проводились наиболее насыщенные по содержанию виды деятельности, связанные с умственной активностью детей, максимальной их произвольностью, а затем творческие виды деятельности в чередовании с музыкальной и физической активностью.

Продолжительность дневной суммарной образовательной нагрузки для детей дошкольного возраста, условия организации образовательного процесса должны соответствовать требованиям, предусмотренным СанПиН 1.2.3685-21 и СП 2.4.3648-20.

***Режим дня строится с учетом сезонных изменений.*** В теплый период года увеличивается ежедневная длительность пребывания детей на свежем воздухе, образовательная деятельность переносится на прогулку (при наличии условий). Согласно СанПиН 1.2.3685-21 при температуре воздуха ниже минус 15 °С и скорости ветра более 7 м/с продолжительность прогулки для детей до 7 лет сокращают. При осуществлении режимных моментов учитываются также индивидуальные особенности ребенка (длительность сна, вкусовые предпочтения, характер, темп деятельности и так далее).

Режим питания зависит от длительности пребывания детей в ДОО и регулируется СанПиН 2.3/2.4.3590-20.

Согласно СанПиН 1.2.3685-21 ДОО ***может корректировать режим дня в зависимости от типа организации, и вида реализуемых образовательных программ, сезона года.***

Примерные режимы дня для групп, функционирующих полный день (12-часов), составленные с учетом СанПиН 1.2.3685-21 и показателей организации образовательного процесса. В распорядке учтены требования к длительности режимных процессов (сна, образовательной деятельности, прогулки),



количеству, времени проведения и длительности обязательных приемов пищи (завтрака, второгозавтрака, обеда, полдника, ужина).

### **Требования и показатели организации образовательного процесса и режима дня**

Показатель	Возраст	Норматив
<i>Требования к организации образовательного процесса</i>		
Начало занятий не ранее	все возрасты	8.00
Окончание занятий, не позднее	все возрасты	17.00
Продолжительность занятия для детей дошкольного возраста, не более	от 1,5 до 3 лет	10 минут
Продолжительность дневной суммарной образовательной нагрузки для детей дошкольного возраста, не более	от 1,5 до 3 лет	20 минут
Продолжительность перерывов между занятиями, не менее	все возрасты	10 минут
Перерыв во время занятий для гимнастики, не менее	все возрасты	2-х минут
<b>Показатели организации режима дня</b>		
Продолжительность дневного сна, не менее	1 - 3 года	3 часа
Продолжительность прогулок, не менее	для детей до 7 лет	3 часа в день
Суммарный объем двигательной активности, не менее	все возрасты	1 час в день
Утренняя зарядка, продолжительность, не менее	до 7 лет	10 минут

\* Раздел 4 п.35 ФОП ДО

### **Количество приемов пищи в зависимости от режима функционирования организации и режима обучения**

Вид организации	Продолжительность, либо время нахождения ребенка в организации	Количество обязательных приемов пищи
Дошкольные организации, организации по уходу и присмотру	12 часов	завтрак, второй завтрак, обед, полдник и ужин

\* Раздел 4 п.35.13. ФОП ДО

## Примерный режим дня в группе детей от 2 года до 3 лет

Холодный период			
Режимный момент	начало	окончание	длительность
Прием детей, свободная игра	7:00	8:00	1:00
Утренняя гимнастика	8:00	8:10	0:10
Подготовка к завтраку, завтрак	8:10	8:40	0:30
Утренний круг	8:40	9:00	0:20
Игры, кружки, занятия, занятия со специалистами	9:00	10:00	1:00
Второй завтрак	10:00	10:10	0:10
Подготовка к прогулке, прогулка	10:10	11:20	1:10
Возвращение с прогулки, игры, занятия	11:20	11:40	0:20
Подготовка к обеду, обед	11:40	12:10	0:30
Подготовка ко сну, чтение перед сном, дневной сон	12:10	15:10	3:00
Постепенный подъем, профилактические физкультурно-оздоровительные процедуры	15:10	15:30	0:20
Подготовка к полднику, полдник	15:30	15:50	0:20
Игры, кружки, занятия, занятия со специалистами	15:50	16:50	1:00
Вечерний круг	16:50	17:00	0:10
Подготовка к прогулке, прогулка	17:00	18:50	1:50
Возвращение с прогулки, уход детей домой	18:50	19:00	0:10

Теплый период			
Режимный момент	Длительность	Начало	Окончание
Прием детей, свободная игра	1:00	7:00	8:00
Утренняя гимнастика	0:15	8:00	8:15
Утренний круг	0:15	8:15	8:30
Подготовка к завтраку, завтрак, дежурство	0:30	8:30	9:00
Подготовка к прогулке, прогулка, занятия на прогулке	1:00	09.00	10.00
Второй завтрак	0:30	10:00	10:30
Продолжение прогулки, игры, занятия со специалистами	1:00	10.30	11.30
Возвращение с прогулки, гигиенические процедуры	0:30	11.30	11.40
Подготовка к обеду, обед	0:30	11:40	12:10
Подготовка ко сну, чтение перед сном, дневной сон	3:00	12:10	15:10
Постепенный подъем, физкультурно-оздоровительные процедуры	0:20	15:10	15:30
Подготовка к полднику, полдник	0:20	15:30	15:50
Вечерний круг	0:10	15:50	16:00

Игры, подготовка к прогулке	0:25	16:00	16:25
Прогулка	1:20	16.25	17.45
Возвращение с прогулки, ужин	0:30	17:45	18:15
Игры, уход детей домой	0:35	18.15	19.00

### 3.5 Кадровые условия реализации Программы

Реализация Программы обеспечивается квалифицированными педагогами, наименование должностей которых соответствует номенклатуре должностей педагогических работников организаций, осуществляющих образовательную деятельность, должностей руководителей образовательных организаций, утвержденной постановлением Правительства Российской Федерации от 21 февраля 2022 г. N 225 (Собрание законодательства Российской Федерации, 2022, N 9, ст. 1341).

Необходимым условием является непрерывное сопровождение образовательной программы дошкольного образования педагогическими и учебно-вспомогательными работниками в течение всего времени ее реализации в дошкольных группах ДОУ.

Образовательная организация при необходимости вправе применять сетевые формы реализации Программы или отдельных ее компонентов, в связи с чем может быть задействован кадровый состав других организаций, участвующих в сетевом взаимодействии с организацией, квалификация которого отвечает указанным выше требованиям.

#### **Кадровые условия реализации Программы в части, формируемой участниками образовательных отношений**

Реализация Программы ДОУ обеспечивается руководящими, педагогическими, учебно-вспомогательными, административно-хозяйственными работниками образовательной организации, а также медицинскими работниками, являющимися специалистами ГАУЗ СК «Городская поликлиника № 3» г. Ставрополя и иными работниками, выполняющими вспомогательные функции.

ДОУ самостоятельно устанавливает штатное расписание, осуществляет прием на работу работников, заключение с ними и расторжение трудовых договоров, распределение должностных обязанностей, создание условий и организацию методического и психологического сопровождения педагогов. Руководитель организации заключает договора гражданско-правового характера и совершает иные действия в рамках своих полномочий.

В целях эффективной реализации ОП ДО созданы условия для профессионального развития педагогических и руководящих кадров, в том числе реализации права педагогов на получение дополнительного профессионального образования не реже одного раза в три года.

### 3.6 Методическое обеспечение реализации программы

#### Примерный перечень литературных, музыкальных, художественных, анимационных произведений для реализации программы

*\*Примерный перечень литературных, музыкальных, художественных, анимационных произведений для реализации Программы МБДОУ ЦРР - д/с № 77 «Золотая рыбка» г. Ставрополя соответствует Федеральной образовательной программе дошкольного образования, утвержденной приказом Министерства просвещения Российской Федерации от 25 ноября 2022 г. N 1028 (раздел IV, п. 33, п. 33.1, п. 33.2, 33.3, 33.4).*

Примерный перечень художественной литературы п. 33, п. 33.1. раздел IV ФОП ДО	<i>Малые формы фольклора Русские народные сказки Былины Сказки народов мира Произведения поэтов и писателей России Литературные сказки Произведения поэтов и писателей разных стран</i>
Примерный перечень музыкальных произведений п. 33, п. 33.2. раздел IV ФОП ДО	<i>Слушание. Пение Песенное творчество. Музыкально-ритмические движения Этюды Танцы, пляски Характерные танцы Хороводы Музыкальные игры Игры с пением Музыкально-дидактические игры Инсценировки и музыкальные спектакли Развитие танцевально-игрового творчества Игра на детских музыкальных инструментах</i>
Примерный перечень произведений изобразительного искусства п. 33, п. 33.3. раздел IV ФОП ДО	<i>Иллюстрации, репродукции картин Иллюстрации к книгам</i>
Примерный перечень анимационных произведений п. 33, п. 33.4 раздел IV ФОП ДО	<i><u>*Примерный перечень анимационных произведений для реализации программы соответствует Федеральной образовательной программе дошкольного образования, утвержденной приказом Министерства просвещения Российской Федерации от 25 ноября 2022 г. N 1028 (п.33.4) для детей дошкольного возраста (с пяти лет)</u></i>

### 3.7 Материально-техническое обеспечение Программы, обеспеченность

### методическими материалами и средствами обучения и воспитания

В Учреждении созданы необходимые условия, для целенаправленной работы, позволяющие достичь обозначенные ею цели и выполнить заданные задачи.

Все помещения оснащены технологическим оборудованием, учебно-наглядными пособиями, мягким и твердым инвентарем, соответствуют требованиям и нормам правил пожарной, санитарно-гигиенической безопасности и эпидемиологическому режиму.

<p>В ДОО созданы материально-технические условия, обеспечивающие:</p>	<p>1) возможность достижения обучающимися планируемых результатов освоения Федеральной программы;</p> <p>2) выполнение ДОО требований санитарно-эпидемиологических правил и гигиенических нормативов, содержащихся в СП 2.4.3648-20, СанПиН 2.3/2.4.3590-20 «Санитарно-эпидемиологические требования к организации Общественного питания населения», утвержденных постановлением Главного государственного санитарного врача Российской Федерации от 27 октября 2020 г. N 32 (зарегистрировано Министерством юстиции Российской Федерации 11 ноября 2020 г., регистрационный N 60833), действующим до 1 января 2027 года (далее - СанПиН 2.3/2.4.3590-20), СанПиН 1.2.3685-21:</p> <ul style="list-style-type: none"> <li>❖ к условиям размещения организаций, осуществляющих образовательную деятельность;</li> <li>❖ оборудованию и содержанию территории;</li> <li>❖ помещениям, их оборудованию и содержанию;</li> <li>❖ естественному и искусственному освещению помещений;</li> <li>❖ отоплению и вентиляции;</li> <li>❖ водоснабжению и канализации;</li> <li>❖ организации питания;</li> <li>❖ медицинскому обеспечению;</li> <li>❖ приему детей в организации, осуществляющих образовательную деятельность;</li> <li>❖ организации режима дня;</li> <li>❖ организации физического воспитания;</li> <li>❖ личной гигиене персонала;</li> </ul>
	<p>выполнение ДОО требований пожарной безопасности и электробезопасности;</p>
	<p>Выполнение ДОО требований по охране здоровья обучающихся и охране труда работников ДОО;</p>
	<p>Возможность для беспрепятственного доступа детей-инвалидов, к объектам инфраструктуры ДОО</p>
<p>При создании материально-технических условий для детей-инвалидов ДОО учитывает особенности их физического и психического развития.</p>	
<p>ДОО оснащено полным набором оборудования для различных видов детской деятельности в помещении и на участке, игровыми и физкультурными площадками, озелененной территорией.</p>	
<p>ДОО имеет необходимое оснащение и оборудование для</p>	<ul style="list-style-type: none"> <li>❖ помещения для занятий и проектов, обеспечивающие образование детей через игру, общение, познавательно-</li> </ul>

<p>всех видов Воспитательной и образовательной деятельности обучающихся (в том числе детей-инвалидов), педагогической, административной и хозяйственной деятельности:</p>	<p>исследовательскую деятельность и другие формы активности ребенка с участием взрослых и других детей;</p> <ul style="list-style-type: none"> <li>❖ оснащение РППС, включающей средства обучения и воспитания, подобранные в соответствии с возрастными и индивидуальными особенностями детей дошкольного возраста, содержания Федеральной программы;</li> <li>❖ мебель, техническое оборудование, спортивный и хозяйственный инвентарь, инвентарь для художественного, театрального, музыкального творчества, музыкальные инструменты;</li> <li>❖ административные помещения, методический кабинет;</li> <li>❖ помещения для занятий специалистов (учитель-логопед, педагог-психолог);</li> <li>❖ помещения, обеспечивающие охрану и укрепление физического и психологического здоровья, в том числе медицинский кабинет;</li> <li>❖ оформленная территория и оборудованные участки для прогулки в ДОУ.</li> </ul>
---	--

Программа оставляет за ДОО право самостоятельного подбора разновидности необходимых средств обучения, оборудования, материалов, исходя из особенностей реализации образовательной программы.

Большая роль в эффективности качества воспитательно-образовательного процесса детского сада отводится материально-техническому обеспечению ДОУ и оснащённости образовательного процесса. Состояние материально – технической базы МБДОУ ЦРР - д/с № 77 «Золотая рыбка» г. Ставрополя соответствует педагогическим требованиям, современному уровню образования и санитарным нормам. Все базисные компоненты развивающей среды включают оптимальные условия для полноценного физического, эстетического, познавательного и социального уровня развития детей.

В ДОУ представлена обширная материально-техническая база, обеспечивающая широкие возможности для качественного выполнения социального заказа. Имеется специальное оборудование для организации образовательного процесса с детьми, в том числе и с детьми-инвалидами

Характеристика помещений, используемых для образовательного процесса:

Отдельные помещения по направлениям развития	Характеристика помещения
Музыкальный зал (площадь 73,1 кв. м.)	2 электропианино, ноутбук, наборы детских музыкальных инструментов, самодельные шумовые инструменты по системе К. Орфа, напольная ширма для театрализации, сенсорная доска, мультимедийное оборудование, 2 музыкальных центра.
кабинет педагога - психолога (площадь 11	инструментарий для диагностики познавательной и эмоционально-личностной сферы ребенка,

кв. м.)	развивающие игры и пособия, игрушки для релаксации, стол для песочной терапии, 1 МФУ.
сенсорная комната (площадь 13 кв. м.)	воздушно-пузырьковая колонна, релаксационные музыкальные кресла, сухой бассейн, музыкальный центр, панно «Бесконечность», панно «Звездное небо», настенное небьющееся панно «Таинственный свет», комплект зеркальных панелей, проектор «Меркурий», настольный светильник «Фонтан света».

Оборудование помещений соответствует росту и возрасту детей, учтены гигиенические и педагогические требования. Функциональные размеры используемой детской мебели для сидения и столов (обеденных и учебных) соответствуют обязательным требованиям, установленным техническими регламентами и стандартами.

#### **Условия для развития детей 2 - 8 лет**

- Аудиовизуальные средства: пианино, музыкальные центры с CD, флэш - носителями, синтезатор, проекторы с переносными экранами, телевизоры, ноутбуки.

- Библиотека с методической, детской художественной литературой, наборы демонстрационных, конструктивных, дидактических материалов различной тематики.

- В группах - различные игры: лото, домино,двигающиеся игрушки, сюжетные настольные; игры, направленные на интеллектуальное развитие детей: шашки, шахматы; сенсорные игры.

- Для самостоятельной деятельности детей на прогулке используется выносной материал.

#### **Условия для физического развития, охраны и укрепления здоровья детей**

Физкультурный зал, где представлено разнообразное спортивное оборудование, тренажёры, а также нестандартное физкультурное оборудование, изготовленное руками педагогов и родителей.

На территории детского сада имеется спортивная площадка, стационарное спортивно - игровое оборудование, малые архитектурные формы. Для совершенствования умений по физической культуре, в группах созданы физкультурные уголки, которые учитывают возрастные особенности детей, их интересы. Для обеспечения страховки, предотвращения травматизма имеются гимнастические маты. Для упражнений в ходьбе, беге, прыжках, равновесии используются различные дорожки, косички, змейки, для подлезания - дуги, составные цветные модули «Гусеница», «Туннель». Имеется спортивно-игровое оборудование: обручи, мячи, гантели, скакалки, гири, кегли, кольцебросы, маты, массажные коврики.

Во всех группах имеются пособия для профилактики плоскостопия, подвижных игр, общеразвивающих упражнений. Мелкое физкультурное оборудование размещено так, чтобы оно было доступно детям.

Имеется медицинское оборудование для проведения профилактических мероприятий: кварцевые лампы, бактерицидные лампы, общий кварц.

### **Условия для познавательного развития детей**

Группы оснащены играми, способствующими сенсорному развитию детей.

В группах оборудованы уголки живой природы, «огороды» на окне..

В библиотеках групп имеются сказки народов мира и произведения художественной литературы авторов разных наций.

Имеются образцы предметов народного быта.

Условия для формирования у детей элементарных математических представлений: демонстрационный и раздаточный материал для обучения детей счёту, развитию представлений о величине, форме, размере, количестве.

### **Условия для речевого развития детей**

Имеются наборы сюжетных картин, демонстрационные материалы, предметные картинки, настольно-печатные игры и т.д.

### **Условия для художественно - эстетического развития детей**

Эстетическое оформление помещений способствует художественному развитию детей (экспозиция картин, произведений народного творчества, цветочные композиции).

В группах для детей имеются необходимые материалы для рисования, лепки, аппликации, конструирования: бумага разных видов, форматов и цветов, пластилин, краски, кисти, карандаши, мелки, природный материал, неоформленный, бросовый, природный материал, разнообразные наборы конструкторов.

Условия для театрализованной деятельности: разнообразные виды театральных кукол: би-ба-бо, пальчиковые, ростовые, марионетки, плоскостные игрушки - силуэты. В группах имеются маски и костюмы для режиссерских игр, игр - драматизаций, сюжетно-ролевых игр. Разнообразное оснащение для разыгрывания сценок и спектаклей (ширмы, подиумы).

Условия для музыкальной деятельности: музыкальный зал, оборудован. Имеются детские музыкальные инструменты: деревянные, шумовые, звуковые. В наличии пианино, музыкальные центры, диски с записями музыкальных произведений и фонограмм песен.

### **Условия для социально – коммуникативного развития детей, игровой деятельности**

Оборудованы уголки для различных сюжетных игр: кухня, больница, парикмахерская, магазин и др.

В группах имеются игрушки для обыгрывания сюжетов и т. д.



### **Условия питания воспитанников**

Питание воспитанников осуществляется согласно примерному десятидневному меню № 10 которое гарантирует качество и безопасность продукции, произведённой по рецептам меню. Приём пищи: завтрак, 2 завтрак, обед, полдник, ужин.

Для обеспечения преемственности питания, родителей информируют об ассортименте питания детей, вывешивая ежедневное меню.

### **3.8 Часть, формируемая участниками образовательного процесса**

#### **Комплексные пособия, способствующие достижению целей и решению задач Программы**

##### **Управление и организация работы ДОО.**

- ОТ РОЖДЕНИЯ ДО ШКОЛЫ. Инновационная программа дошкольного образования. Под редакцией Н. Е. Вераксы, Т. С. Комаровой, Э. М. Дорофеевой
- Обучение и воспитание детей 2-3 лет. Рабочая программа для 2-ой группы раннего возраста. Под редакцией Н. Е. Вераксы, Т. С. Комаровой, Э. М. Дорофеевой

#### **Перечень пособий, способствующих реализации программы в образовательной области «Социально-коммуникативное развитие»**

##### ***Методические пособия***

- Сингер Э., Хаан Д. Играть, удивляться, узнавать.
- Абрамова Л. В., Слепцова И. Ф. Социально-коммуникативное развитие дошкольников (2-3 года). Методическое пособие.
- Губанова Н.Ф. Игровая деятельность в ясельных группах детского сада: Вторая группа раннего возраста (2–3 года).

##### ***Конспекты занятий:***

- Умные игры в этнических сказках. Под ред. О. М. Вотиновой, Л. В. Паруниной.

##### ***Наглядно-дидактические пособия:***

- Серия «Мир в картинках»: «Бытовая техника»;
- Серия «Рассказы по картинкам»: «Защитники Отечества»; «Профессии»; «Мой дом».
- Развивающие плакаты: «Очень важные профессии»,

## **Перечень пособий, способствующих реализации программы в образовательной области «Познавательное развитие»**

### ***Конспекты занятий:***

- Позина В. А., Помораева И. А. Формирование элементарных математических представлений (2-3 года).
- Соломенникова О.А. Ознакомление с природой в ясельных группах детского сада: Вторая группа раннего возраста (2–3 года).

### ***Методические пособия:***

- Арапова-Пискарева Н. А. Формирование элементарных математических представлений (2-7 лет).

### ***Наглядно-дидактические пособия:***

- Серия «Мир в картинках»: «Авиация»; «Автомобильный транспорт»; «Арктика и Антарктика», «Бытовая техника», «Водный транспорт», «Высоко в горах», «Грибы», «Деревья и листья», «Домашние животные», «Животные домашние питомцы», «Насекомые», «Овощи», «Посуда», «Птицы домашние», «Птицы средней полосы», «Собаки. Друзья и помощники», «Спортивный инвентарь», «Фрукты», «Цветы», «Явления природы», «Ягоды лесные», «Ягоды садовые».
- Серия «Рассказы по картинкам»: «В деревне», «Весна», «Времена года», «Защитники Отечества», «Зима», «Колобок», «Курочка Ряба», «Лето», «Мой дом», «Осень», «Профессии», «Распорядок дня», «Репка», «Родная природа», «Теремок».
- Развивающие плакаты: «Водный транспорт», «Воздушный транспорт», «Городской транспорт», «Грибы», «Деревья и листья», «Домашние животные», «Домашние птицы», «Животные Африки», «Животные средней полосы», «Зимующие птицы», «Кто всю зиму спит», «Насекомые», «Овощи», «Очень важные профессии», «Перелетные птицы», «Погодные явления», «Полевые цветы», «Форма», «Фрукты и ягоды», «Хищные птицы», «Цвет».

## **Перечень пособий, способствующих реализации программы в образовательной области «Речевое развитие»**

### ***Конспекты занятий:***

- Гербова В.В. Развитие речи в детском саду: Вторая группа раннего возраста (2–3 года).

### ***Хрестоматии:***

- Хрестоматия для чтения детям в детском саду и дома: 1-3 года.

### ***Наглядно-дидактические пособия:***

- Серия «Грамматика в картинках»: «Говори правильно».

- Серия «Развитие речи в детском саду» (Гербова В.В.): «Развитие речи в детском саду (2–3 года)»; «Правильно или неправильно (2–4 года)»; «Развитие речи в детском саду: Раздаточный материал (2–4 года)».
- Серия «Рассказы по картинкам»: «В деревне»; «Весна»; «Времена года»; «Защитники Отечества»; «Зима»; «Колобок»; «Курочка Ряба»; «Лето»; «Мой дом»; «Осень»; «Профессии»; «Распорядок дня»; «Репка»; «Родная природа»; «Теремок».

### **Перечень пособий, способствующих реализации программы в образовательной области «Художественно-эстетическое развитие»**

#### ***Конспекты занятий:***

- Колдина Д. Н. Аппликация с детьми 2–3 лет.
- Колдина Д. Н. Лепка с детьми 2–3 лет.
- Колдина Д. Н. Рисование с детьми 2–3 лет.
- Петрова В.А. Музыка – малышам: Методическое пособие для работы с детьми третьего года жизни (2–3 года).

#### ***Наглядно-дидактические пособия:***

- Серия «Мир в картинках»: «Музыкальные инструменты».
- Развивающие плакаты: «Цвет»;

#### ***Дополнительные методические пособия:***

Парциальная программа художественно-эстетического развития детей 2–7 лет «Цветные ладошки» Лыкова И. А.;

Изобразительная деятельность в детском саду. Планирование, конспекты, методические рекомендации. Лыкова И. А. Младшая группа;

Программа по музыкальному воспитанию детей дошкольного возраста «Ладушки» И. Каплунова, И. Новоскольцева.

### **Перечень пособий, способствующих реализации программы в образовательной области «Физическое развитие»**

#### ***Конспекты занятий:***

- Степаненкова Э. Я. Сборник подвижных игр для детей раннего возраста (2–3 года).
- Степаненкова Э. Я. Сборник подвижных игр для занятий с детьми 2–7 лет.
- Харченко Т. Е. Утренняя гимнастика в детском саду. Комплексы упражнений (2–3 года).

## **3.8 Часть формируемая участниками образовательных отношений**

### **3.8.1 КОМПЛЕКСНО-ТЕМАТИЧЕСКОЕ ПЛАНИРОВАНИЕ**

**Вторая группа раннего возраста и II младшая группа общеразвивающей направленности**

<b>Неделя</b>	<b>Число</b>	<b>Тема</b>
1	02.09. - 06.09.2024	«Хорошо у нас в саду»
2	09.09. - 13.09.2024	«Неделя безопасности»
3	16.09. – 20.09.2024	«Улицы родного города»
4	23.09. – 27.09.2024	«Профессии»
5	30.09. – 04.10.2024	«Фрукты»
6	07.10. – 11.10.2024	«Овощи»
7	14.10. – 18.10.2024	«Крылатые соседи»
8	21.10. – 25.10.2024	«Дикие животные»
9	28.10. – 01.11.2024	«Домашние животные и птицы»
10	04.11. – 08.11.2024	«Экономика для малышей»
11	11.11. -15.11.2024	«Родная страна» Государственный праздник «День примирения и согласия»
12	18.11. – 22.11.2024	«Бытовые приборы. Безопасность»
13	25.11. – 29.12.2024	«Я и моя семья» День матери
14	02.12 – 06.12.2024	«Дикие животные зимой»
15	09.12. – 13.12.2024	«Посуда»
16	16.12. – 20.12.2024	«Зима в природе»
17	23.12. – 27.12.2024	«Неделя зимних игр и забав»
18	09.01. – 10.01.2025	«Зимующие птицы , Новый год
19	13.01. - 17.01.2025	«Дом, в котором ты живешь .Труд строительных профессий»
20	20.01.- 24.01.2025	«Я- человек, я и мое тело .Основы здорового образа жизни»
21	27.01. – 31.01.2025	«Зачем человеку одежда .Труд людей по изготовлению одежды»
22	03.02. – 7.02.2025	«Наземный транспорт .ПДД»
23	10.02. – 14.02.2025	«Транспорт .Труд работников транспорта»
24	17.02. – 21.02.2025	«Детям об огне и пожаре. ОБЖ Пожарная служба»
25	24.02. – 28.02.2025	«День Защитника Отечества»
26	03.03. – 07.03.2025	«Народные праздники на Руси, Масленица»
27	10.03. – 14.03.2025	«Мама_ самый близкий человек»
28	17.03. – 21.03.2025	«Вода .Рыбы»
29	24.03 – 28.03.2025	«Весна, День земли»
30	31.03. - 04.04.2025	«День птиц, насекомые ,пауки»
31	07.04 – 11.04.2025	«Неделя здоровья»
32	14.04. – 18.04.2025	«Детям о земле и космосе»
33	21.04. – 25.04.2025	«Мебель»
34	28.04. – 02.05.2025	«Народные промыслы»
35	05.05. – 09.05.2025	«Мой край, От зерна до булочки»
36	12.05. – 16.05.2025	«9 мая- День Победы. Мой город, памятники воинам
37	19.05. – 23.05.2025	«Цветущая весна (Цветы травы День семьи»
38	26.05 – 30.05.2025	«Здравствуй лето»

### **3.7.2 Календарный план воспитания**

#### **4. Краткая презентация Программы**

Программа разработана в соответствии со следующими нормативными документами:

- Указ Президента Российской Федерации от 7 мая 2018 года № 204 «О национальных целях и стратегических задачах развития Российской Федерации на период до 2024 года»

- Федеральный закон от 29 декабря 2012 г. № 273-ФЗ «Об образовании в Российской Федерации» (Собрание законодательства Российской Федерации, 2012, № 53, ст. 7598; 2022, № 41, ст. 6959)

- Приказ Министерства просвещения Российской Федерации от 30 сентября 2022 г. № 874

- Федеральный государственный образовательный стандарт дошкольного образования, утвержденный приказом Министерства образования и науки Российской Федерации от 17 октября 2013 г. № 1155 (зарегистрирован Министерством юстиции Российской Федерации 14 ноября 2013 г., регистрационный № 30384), с изменением, внесенным приказом Министерства просвещения Российской Федерации от 8 ноября 2022 г. № 955

- Санитарно-эпидемиологические требования - Санитарные правила СП 2.4.3648-20 «Санитарно-эпидемиологические требования к организациям воспитания и обучения, отдыха и оздоровления детей и молодежи», утвержденные постановлением Главного государственного санитарного врача Российской Федерации от 28 сентября 2020 г. № 28 (зарегистрировано Министерством юстиции Российской Федерации 18 декабря 2020 г., регистрационный № 61573), действующим до 1 января 2027 г.

- Федеральная образовательная программа дошкольного образования (утверждена приказом Министерства просвещения Российской Федерации от 25 ноября 2022 г. № 1028)

- Основы государственной политики по сохранению и укреплению традиционных российских духовно-нравственных ценностей, утвержденные Указом Президента Российской Федерации от 9 ноября 2022 г. № 809

# **Перспективный план работы с родителями в первой младшей группе на 2024-2025 учебный год**

Подготовили воспитатели:

Петросян Е.А.

Горбунова О.А.

## **Пояснительная записка**

Важной и сложной частью деятельности педагога является работа с родителями. Родители являются первыми педагогами своего ребенка. Они обязаны заложить основы интеллектуального, нравственного, физического, личностного развития ребенка. И именно воспитатели становятся союзниками, помощниками родителей, направляющих деятельность на формирование грамотности семьи в различных вопросах. Сопровождения личностного и возрастного развития детей может идти эффективнее через взаимодействия педагогов, родителей и специалистов ДООУ. Основная идея взаимодействия педагогов и родителей является установление партнерских отношений, позволяющих объединить усилия для воспитания детей, создание атмосферы общности интересов, активизации воспитательных умений родителей.

## **Актуальность.**

С введением федерального государственного образовательного стандарта система дошкольного образования, как одного из института социализации подрастающего поколения, сегодняшней день претерпевает большие изменения. Эти изменения определяют как позитивные тенденции дошкольного образования, так и проблемные моменты, требующие решения.

И одним из таких проблемных моментов является внедрение в систему дошкольного образования социального партнерства, как фактора повышения эффективности функционирования ДООУ.

Семья и ДООУ – два важных института социализации детей. Их воспитательные функции различны, но для всестороннего развития ребенка требуется их взаимодействие. Социальное партнерство – это один из способов социализации детей, способствующих безболезненному вводу наших воспитанников в общественную жизнь – «Социум».

В условиях, когда большинство семей озабочено решением проблем экономического, а порой физического выживания, усилилась тенденция самоустранения многих родителей от решения вопросов воспитания и личностного развития ребенка. Родители, не владея в достаточной мере знанием возрастных и

индивидуальных особенностей развития ребенка, порой осуществляют воспитание вслепую, интуитивно. Все это, как правило не приносит положительных результатов.

В результате этого, встал вопрос о создании условий о взаимодействии с родителями, которые являются не только заказчиками, но и активными партнерами.

**Цель:** формировать сотрудничество между семьей и педагогами ДОО, создать необходимые условия для развития ответственных взаимоотношений с семьями воспитанников, обеспечивающих целостное развитие личности дошкольника, повысить компетентность родителей в области воспитания детей.

**Задачи:**

1. Установить добрые, доверительные отношения с семьей каждого воспитанника группы.
2. Приобщать родителей к участию в жизни группы и обогащение предметно – развивающей среды;
3. Объединять усилия для развития и воспитания детей;
4. Привлекать родителей к передаче положительного опыта в вопросах воспитания;
5. Распространять педагогические знания среди родителей;

#### **Перспективный план взаимодействия с родителями**

Месяцы	Название мероприятия
Сентябрь	<ol style="list-style-type: none"> <li>1. Сбор сведений о семье, оформление социального паспорта семей.</li> <li>2. Родительское собрание на тему: «Возрастные особенности детей 2-3 лет».</li> <li>3. Анкетирование родителей на тему: «Развитие мелкой моторики у детей раннего возраста»</li> <li>4. Консультация для родителей «Как научить ребенка правильно держать ложку, карандаш?»</li> <li>5. Оформление наглядной агитации для родителей «Возрастные особенности детей 2-3 лет»,</li> <li>6. Консультация «Адаптация детей раннего возраста к условиям детского сада»</li> </ol>
Октябрь	<ol style="list-style-type: none"> <li>1. Консультация «Игры и упражнения для развития мелкой моторики».</li> <li>2. Анкетирование «Удовлетворенность родителей образовательной деятельностью педагогов, условиями ДОО», анализ анкет, выявление сильных и слабых сторон взаимодействия ДОО с родителями.</li> <li>3. Консультация «Оздоровление детей в домашних условиях».</li> <li>4. Индивидуальные беседы на тему: «Формирование навыков одевания и самостоятельной еды»</li> <li>5. Совместная работа с родителями по созданию фотоальбома «Наша дружная семья»</li> </ol>
Ноябрь	<ol style="list-style-type: none"> <li>1. Консультация «Какие сказки читать детям?»</li> <li>2. Индивидуальные беседы с родителями о необходимости</li> </ol>

	<p>проводить вакцинацию против гриппа и ОРВИ.</p> <p>3. Консультация «Методы и приемы руководства детским конструированием в домашних условиях».</p> <p>4. Памятка «Пальчиковые игры для малышей»,</p> <p>5. Праздник, посвященный Дню матери.</p> <p>6. Изготовление подарков для мам.</p>
Декабрь	<p>1. Совместное творчество по созданию атрибутов к новогодним праздникам. Участие в новогодних утренниках.</p> <p>2. Участие в выставке «Новогодняя игрушка своими руками »</p> <p>3. Консультация «Играем с детьми. ЛЕГО – конструктор, это увлекательно!»</p> <p>4. Материал в уголок здоровья: «Грипп. Меры профилактики. Симптомы данного заболевания».</p> <p>5. Памятка для родителей: «Безопасность при проведении новогодних развлечений для детей»</p> <p>6. Групповое родительское собрание: «Играем пальчиками»</p>
Январь	<p>1. Консультация «Сенсорное развитие детей раннего возраста».</p> <p>2. В уголок для родителей поместить информационный материал: «Здоровье детей в наших руках».</p>
Февраль	<p>1. Консультация «Капризы и упрямство».</p> <p>2. Памятка «Учить цвета легко и просто».</p> <p>3. Информационный материал «Как научить ребенка наблюдать за изменениями в природе?»</p> <p>4. Папка - передвижка «День защитника Отечества».</p> <p>5. Индивидуальные беседы: «Если ребенок дерется»</p>
Март	<p>1. Оформление родительских уголков перед предстоящим праздником.</p> <p>2. Советы для родителей: «Формирование КГН».</p> <p>3. Консультация «Говорите с ребенком правильно» (Советы логопеда).</p> <p>4. Консультация «Как помочь ребенку заговорить?».</p>



	5. Выставка детских работ :«Цветок для мамы». 6. Индивидуальные беседы: «Развивая руку,-развиваем речь»
Апрель	1. Беседа «Детский рисунок – ключ к внутреннему миру ребенка». 2. Консультация «Развитие речи детей раннего возраста» 3. Информационный материал: «Чем занять малыша весной на прогулке» 4. Акция добрых дел по благоустройству территории. 5. Рекомендации для родителей: «Развитие мелкой моторики или несколько идей, чем занять ребенка дома»
Май	1. Общее родительское собрание «Итоги работы за 2021-2022 учебный год». 2. Родительское собрание: «Чему научились наши дети за год» 3. Консультация: «Игры с песком и водой»; 4. Привлечение родителей к благоустройству территории.

## ПЕРСПЕКТИВНЫЙ ПЛАН ПО ОБЖ И ПДД В 1 МЛАДШЕЙ ГРУППЕ

Подготовили воспитатели:

Петросян Е.А.

Горбунова О.А.

### ПЕРСПЕКТИВНЫЙ ПЛАН ПО ОБЖ И ПДД: В ПЕРВОЙ МЛАДШЕЙ ГРУППЕ "Вишенка"

ПЕРСПЕКТИВНОЕ ПЛАНИРОВАНИЕ ПО ОБЖ

1 МЛАДШАЯ ГРУППА

№п\п	МЕСЯЦ	ТЕМА НОД	ЦЕЛИ
1.	Сентябрь	«Личная гигиена» Дидактическая игра «Таня проснулась»	-учить правилам личной гигиены, побуждать детей к самостоятельному их выполнению;

			-воспитывать чувство взаимопомощи.
2.	Октябрь	«Вот я какой» Дидактическая игра «Кто что умеет»	-познакомить детей со строением тела; -помочь ребенку осознать свою половую принадлежность; -учить заботиться о чистоте тела.
3.	Ноябрь	«Опасность подстерегает» Дидактическая игра «Убери на место»	-знакомить с правилами безопасности в быту; -познакомить с предметами, требующими осторожного обращения.
4.	Декабрь	«Кошкин дом» Дидактическая игра « Если возник пожар»	-познакомить с опасностью, происходящей от огня. -воспитывать осторожность в обращении с огнеопасными предметами на примере литературных героев
5.	Январь	«Улица и я» Дидактическая игра «Какой огонек зажегся»	-рассказывать об уличном движении, познакомить со светофором, с проезжей частью и пешеходной частями дороги
6.	Февраль	«Режим дня» Дидактическая игра «Мы гуляем»	-сформировать представление о правильном режиме дня и о его значении для организма.
7.	Март	«Контакты с незнакомыми людьми на улице» Дидактическая игра «Я знаю что можно, а что нельзя»	-рассмотреть и обсудить опасные ситуации, которые могут возникнуть на улице при контакте с незнакомыми людьми
8.	Апрель	«Здоровье и болезнь» Дидактическая игра «Если кто-то заболел»	-рассказать о профилактике заболеваний, -воспитывать бережное отношение к своему здоровью окружающих
9.	Май	«Балкон, открытое окно и другие бытовые опасности» Рассматривание картинок «Как избежать неприятностей дома?»	-знакомить с правилами безопасного поведения дома; -рассказать, чем могут быть опасны игры у окна и на балконе, познакомить с другими бытовыми опасностями.

# Перспективный план работы с родителями во второй младшей группе раннего возраста №3 «Вишенка» на 2024-2025 учебный год

Выполнила воспитатель:  
Петросян Е.А.

## Пояснительная записка

Важной и сложной частью деятельности педагога является работа с родителями. Родители являются первыми педагогами своего ребенка. Они обязаны заложить основы интеллектуального, нравственного, физического, личностного развития ребенка. И именно воспитатели становятся союзниками, помощниками родителей, направляющих деятельность на формирование грамотности семьи в различных вопросах. Сопровождения личностного и возрастного развития детей может идти эффективнее через взаимодействия педагогов, родителей и специалистов ДОУ. Основная идея взаимодействия педагогов и родителей является установление партнерских отношений, позволяющих объединить усилия для воспитания детей, создание атмосферы общности интересов, активизации воспитательных умений родителей.

## Актуальность.

С введением федерального государственного образовательного стандарта система дошкольного образования, как одного из института социализации подрастающего поколения, сегодняшней день претерпевает большие изменения. Эти изменения определяют как позитивные тенденции дошкольного образования, так и проблемные моменты, требующие решения.

И одним из таких проблемных моментов является внедрение в систему дошкольного образования социального партнерства, как фактора повышения эффективности функционирования ДОУ.

Семья и ДОУ – два важных института социализации детей. Их воспитательные функции различны, но для всестороннего развития ребенка требуется их взаимодействие. Социальное партнерство – это один из способов социализации детей, способствующих безболезненному вводу наших воспитанников в общественную жизнь – «Социум».

В условиях, когда большинство семей озабочено решением проблем экономического, а порой физического выживания, усилилась тенденция самоустранения многих родителей от решения вопросов воспитания и личностного развития ребенка. Родители, не владея в достаточной мере знанием возрастных и индивидуальных особенностей развития ребенка, порой осуществляют воспитание вслепую, интуитивно. Все это, как правило не приносит положительных результатов.

В результате этого, встал вопрос о создании условий о взаимодействии с родителями, которые являются не только заказчиками, но и активными партнерами.

**Цель:** формировать сотрудничество между семьей и педагогами ДОУ, создать необходимые условия для развития ответственных взаимоотношений с семьями воспитанников, обеспечивающих целостное развитие личности дошкольника, повысить компетентность родителей в области воспитания детей.

## Задачи:

1. Установить добрые, доверительные отношения с семьей каждого воспитанника группы.
2. Приобщать родителей к участию в жизни группы и обогащение предметно – развивающей среды;
3. Объединять усилия для развития и воспитания детей;
4. Привлекать родителей к передаче положительного опыта в вопросах воспитания;
5. Распространять педагогические знания среди родителей;

### Перспективный план взаимодействия с родителями

Месяцы	Название мероприятия
Сентябрь	<ol style="list-style-type: none"> <li>1. Сбор сведений о семье, оформление социального паспорта семей.</li> <li>2. Родительское собрание на тему: «Возрастные особенности детей 2-3 лет».</li> <li>3. Анкетирование родителей на тему: «Развитие мелкой моторики у детей раннего возраста»</li> <li>4. Консультация для родителей «Как научить ребенка правильно держать ложку, карандаш?»</li> <li>5. Оформление наглядной агитации для родителей «Возрастные особенности детей 2-3 лет»,</li> <li>6. Консультация «Адаптация детей раннего возраста к условиям детского сада»</li> </ol>
Октябрь	<ol style="list-style-type: none"> <li>1. Консультация «Игры и упражнения для развития мелкой моторики».</li> <li>2. Анкетирование «Удовлетворенность родителей образовательной деятельностью педагогов, условиями ДОО», анализ анкет, выявление сильных и слабых сторон взаимодействия ДОО с родителями.</li> <li>3. Консультация «Оздоровление детей в домашних условиях».</li> <li>4. Индивидуальные беседы на тему: «Формирование навыков одевания и самостоятельной еды»</li> <li>5. Совместная работа с родителями по созданию фотоальбома «Наша дружная семья»</li> </ol>
Ноябрь	<ol style="list-style-type: none"> <li>1. Консультация «Какие сказки читать детям?»</li> <li>2. Индивидуальные беседы с родителями о необходимости проводить вакцинацию против гриппа и ОРВИ.</li> <li>3. Консультация «Методы и приемы руководства детским конструированием в домашних условиях».</li> <li>4. Памятка «Пальчиковые игры для малышей»,</li> <li>5. Праздник, посвященный Дню матери.</li> <li>6. Изготовление подарков для мам.</li> </ol>
Декабрь	<ol style="list-style-type: none"> <li>1. Совместное творчество по созданию атрибутов к новогодним праздникам. Участие в новогодних утренниках.</li> <li>2. Участие в выставке «Новогодняя игрушка своими руками »</li> <li>3. Консультация «Играем с детьми. ЛЕГО – конструктор, это увлекательно!»</li> <li>4. Материал в уголок здоровья: «Грипп. Меры профилактики. Симптомы данного заболевания».</li> <li>5. Памятка для родителей: «Безопасность при проведении новогодних развлечений для детей»</li> <li>6. Групповое родительское собрание: «Играем пальчиками»</li> </ol>

Январь	<ol style="list-style-type: none"> <li>1.Консультация «Сенсорное развитие детей раннего возраста»».</li> <li>2.В уголок для родителей поместить информационный материал: «Здоровье детей в наших руках».</li> </ol>
Февраль	<ol style="list-style-type: none"> <li>1.Консультация «Капризы и упрямство».</li> <li>2. Памятка «Учить цвета легко и просто».</li> <li>3.Информационный материал «Как научить ребенка наблюдать за изменениями в природе?»</li> <li>4. Папка - передвижка «День защитника Отечества».</li> <li>5. Индивидуальные беседы: «Если ребенок дерется»</li> </ol>
Март	<ol style="list-style-type: none"> <li>1.Оформление родительских уголков перед предстоящим праздником.</li> <li>2.Советы для родителей: «Формирование КГН».</li> <li>3. Консультация «Говорите с ребенком правильно» (Советы логопеда).</li> <li>4.Консультация «Как помочь ребенку заговорить?».</li> <li>5Выставка детских работ :«Цветок для мамы».</li> <li>6.Индивидуальные беседы: «Развивая руку, -развиваем речь»</li> </ol>
Апрель	<ol style="list-style-type: none"> <li>1. Беседа «Детский рисунок – ключ к внутреннему миру ребенка».</li> <li>2. Консультация «Развитие речи детей раннего возраста»</li> <li>3. Информационный материал: «Чем занять малыша весной на прогулке»</li> <li>4. Акция добрых дел по благоустройству территории.</li> <li>5. Рекомендации для родителей: «Развитие мелкой моторики или несколько идей, чем занять ребенка дома»</li> </ol>
Май	<ol style="list-style-type: none"> <li>1. Общее родительское собрание «Итоги работы за 2024-2025 учебный год».</li> <li>2. Родительское собрание: «Чему научились наши дети за год»</li> <li>3. Консультация: «Игры с песком и водой»;</li> <li>4. Привлечение родителей к благоустройству территории.</li> </ol>

**Перспективный план по региональному компоненту во второй группе раннего возраста №3 «Вишенка»**

Месяц	Форма работы	Цели
-------	--------------	------

Сентябрь	<p>1..Беседа на тему: «Что такое детский сад?»</p> <p>2.Беседа на тему: «Улица города».</p> <p>3.Прослушивание песен о родном Ставропольском крае</p> <p>4.Конструирование «Улица города».</p>	<p>1.Воспитывать в детях дружелюбное отношение друг к другу, желание играть вместе, общаться, дружить.</p> <p>2.Дать понятие о том, что каждая улица города имеет своё название, дать понятие «адрес».</p> <p>3.Воспитывать любовь к родному краю, месту, где ты родился.</p> <p>4.Побуждать интерес к конструированию, знакомить с названием своей улицы.</p>
Октябрь	<p>1.Рассматривание иллюстраций на тему: «Осень золотая».</p> <p>2.Беседа на тему: «Мой любимый город Ставрополь».</p> <p>3.Заучивание потешек «Водичка-водичка», «Расти, коса, до пояса».</p> <p>4.Игра «Кто, где работает?».</p>	<p>Развивать у детей интерес к родной природе, её красоте.</p> <p>2.Учить называть город, в котором живут дети.</p> <p>3.Знакомить с народным фольклором.</p> <p>4.Рассказать о профессиях людей в родном городе, месте их работы.</p>
Ноябрь	<p>1.Осень на участке детского сада(прогулка).</p> <p>2.Рисование на тему: «Моя улица».</p> <p>3.Рассматривание народной игрушки «Матрёшка».</p> <p>4.Беседа с детьми на тему: «Мой адрес».</p>	<p>1.Сформировать у детей представление об осени как времени года, сделать акцент на красоте и разнообразии родной природы</p> <p>2.Воспитывать в детях гуманные чувства по отношению к своему дому, улице.</p> <p>3.Воспитывать интерес к народному быту и изделиям декоративно-прикладного искусства.</p> <p>4.Учить детей запоминать свой домашний адрес.</p>
Декабрь	<p>1.Заучивание потешек «Котик-коток», «Кошка Мурка», «Сорока-Ворона».</p> <p>2.Знакомство с народными музыкальными инструментами.</p> <p>3.Чтение русской народной сказки «Колобок».</p> <p>4. .Рассматривание фотографий с изображением знаменитых мест в городе.</p>	<p>1.Приучать детей к слушанию народных потешек.</p> <p>2.Познакомить детей с русскими народными инструментами, вызывать желание играть на инструментах.</p> <p>3.Знакомить детей с русскими народными сказками, формировать интерес к книгам.</p> <p>4.Знакомить детей с достопримечательностями города.</p>
Январь	<p>1.Беседа на тему: «Кто живёт в лесу?».</p>	<p>1.Дать детям представление о животных, населяющих леса родного края.</p>

	<p>2. Зимующие птицы нашей области.</p> <p>3. Зима на участке детского сада (прогулка).</p> <p>4. Кукольный спектакль «Репка».</p>	<p>2 Познакомить детей с зимующими птицами средней полосы.</p> <p>3 Познакомить детей с первыми признаками зимы в России.</p> <p>4 Продолжать знакомить детей с русским фольклором, воспитывать любовь к Родине.</p>
Февраль	<p>1. Зима в родном городе.</p> <p>2. Совместное рисование родителей и детей на тему: «Дом, в котором я живу».</p> <p>3. Знакомство с русской народной игрой «Жмурки».</p> <p>4. Мы рисуем сказку.</p>	<p>1 Расширять представления о зимних природных явлениях, приспособленности человека к жизни зимой.</p> <p>2 Закреплять знание домашнего адреса, воспитывать любовь к своему дому, улице, городу.</p> <p>3 Знакомить детей с народными играми, помочь детям через игру понять особенности национальной культуры людей.</p> <p>4 Развивать интерес к русским народным сказкам и рисованию.</p>
Март	<p>1. Чтение стихотворений Калининских поэтов.</p> <p>2. «Масленица»</p> <p>3. Прослушивание Гимна России.</p> <p>4. Разучивание русской народной игры «Ручеёк».</p>	<p>1 Учить детей слушать авторские произведения, понимать их.</p> <p>2 Воспитывать у детей интерес к русскому народному фольклору, запоминание потешек, пословиц, поговорок.</p> <p>3 Знакомить детей с символикой своей страны.</p> <p>4 Продолжать знакомить с русскими народными играми, воспитывать желание играть в игры</p>
Апрель	<p>1. Прослушивание русских народных песен.</p> <p>2. Транспорт родного города.</p> <p>3. Рассматривание изделий с вышивкой «Традиции моей прабабушки»</p> <p>4. Чтение народных пословиц и поговорок</p>	<p>1 Продолжать знакомить с русским народным творчеством.</p> <p>2 Учить различать виды транспорта, формировать представление о том, что такое малая родина.</p> <p>3 Знакомить детей с видами рукоделий, воспитывать любовь к своему народу.</p> <p>4 Воспитывать желание детей познать культуру своей страны через пословицы, поговорки</p>

<p>Май</p>	<p>1. Дымковские игрушки</p> <p>2. Весна на участке детского сада (прогулка).</p> <p>3. Разучивание игры «Салочки»</p> <p>4. Времена года.</p>	<p>1 Закреплять интерес к народному быту и изделиям декоративно-прикладного искусства</p> <p>2 Рассказать об изменениях в природе весной, признаках весны.</p> <p>3 Продолжать знакомить детей с народными играми.</p> <p>4 Закрепить и обобщить знания детей о временах года, сезонных изменениях в России.</p>
------------	--	--