

Муниципальное бюджетное дошкольное образовательное учреждение
Центр развития ребенка-детский сад №77«Золотая рыбка»
города Ставрополя.

Принято

на заседании Педагогического
совета

Протокол №1 от «30» августа 2024 г.

Утверждаю:

Заведующий МБДОУ ЦРР –д/с №
77«Золотая рыбка» г.Ставрополя

_____ Н. Г. Труфанова
Приказ № 426- ОД от «02» сентября 2024г.

**Рабочая программа воспитателей во второй младшей
группе № 3 "Сказка"
в соответствии с Федеральной образовательной
программой дошкольного образования с учетом
инновационной программы " От рождения до
школы" под редакцией Н.Е.Вераксы, Т.С.Комаровой, Э.
М. Дорофеевой на 2024-2025 учебный год.
(с учетом ФОП ДО и ФГОС ДО)**

г.Ставрополь 2024 год

Содержание

1	Целевой раздел Программы	
1.1	Пояснительная записка	4
1.1.1	Общие положения	4
1.1.2	Цели и задачи реализации Программы	6
1.1.3	Принципы и подходы к формированию Программы	8
1.1.4.	Характеристики значимые для разработки и реализации Программы	9
1.1.5	Характеристики особенностей развития детей раннего и дошкольного возраста	10
1.2	Планируемые результаты освоения Программы	15
1.3.	Педагогическая диагностика достижения планируемых результатов	26
1.4	Часть, формируемая участниками образовательного процесса	28
2.	Содержательный раздел Программы	
2.1.	Задачи и содержание образования (обучения и воспитания) по образовательным областям	31
2.1.1.	Образовательная область Социально-коммуникативное развитие	31
2.1.2.	Образовательная область Познавательное развитие	47
2.1.3.	Образовательная область Речевое развитие	58
2.1.4.	Образовательная область Художественно-эстетическое развитие	71
2.1.5.	Образовательная область Физическое развитие	110
2.2.	Вариативные формы, способы, методы и средства реализации Программы	136
2.3.	Особенности образовательной деятельности разных видов и культурных практик	140
2.4.	Способы и направления поддержки детской инициативы	144
2.5.	Особенности взаимодействия педагогического коллектива с семьями обучающихся	147
2.6	Направления и задачи коррекционно-развивающей работы	152
2.7.	Рабочая программа воспитания	
2.7.1	Целевой раздел Программы воспитания	160
2.7.1.1.	Пояснительная записка	160
2.7.1.2	Цели и задачи воспитания	161
2.7.1.3	Направления воспитания	162
2.7.1.4	Целевые ориентиры воспитания	164
2.7.1.5	Часть, формируемая участниками образовательного процесса	166
2.7.2	Содержательный раздел Программы воспитания	
2.7.2.1	Уклад образовательной организации	172
2.7.2.2	Воспитательная среда	177
2.7.2.3	Общности образовательной организации	180
2.7.2.4	Задачи воспитания в образовательных областях	182
2.7.2.5	Работа с родителями (законными представителями) в процессе реализации Программы воспитания	191
2.7.2.6	События образовательной организации	193
2.7.2.7	Совместная деятельность в образовательных ситуациях	201
2.7.2.8	Организация развивающей предметно-пространственной среды	204
2.7.2.9	Часть, формируемая участниками образовательного процесса	204
2.7.3	Организационный раздел Программы воспитания	
2.7.3.1	Кадровое обеспечение	208
2.7.3.2	Нормативно-методическое обеспечение реализации программы	210

	воспитания	
2.7.3.3	Требования к условиям работы с особыми категориями детей	210
2.7.3.4	Часть, формируемая участниками образовательного процесса	212
3.	Организационный раздел Программы	
3.1	Психолого-педагогические условия реализации Программы	221
3.2	Особенности организации развивающей предметно-пространственной среды	222
3.3	Режим и распорядок дня в ДОУ	223
3.4	Кадровые условия реализации Программы	232
3.5	Методическое обеспечение реализации программы	233
3.6	Материально-техническое обеспечение образовательной Программы	234
3.7.	Часть, формируемая участниками образовательного процесса	248
3.7. 1	Комплексно-тематическое планирование образовательного процесса	248
3.7.2	Календарный план воспитания	253
4.	Краткая презентация Программы	

I. ЦЕЛЕВОЙ РАЗДЕЛ ПРОГРАММЫ

1.1. Пояснительная записка

1.1.1. Общие положения

Образовательная программа дошкольного образования (далее – **Программа**) разработана в муниципального бюджетного дошкольного образовательного учреждения центра развития ребенка -детского сада № 77 «Золотая рыбка» города Ставрополя (далее – **Организация** или **ДОО**) в соответствии с ФГОС ДООиФОП ДО, с учетом инновационной программы «ОТ РОЖДЕНИЯ ДО ШКОЛЫ»¹.

Программа состоит из **обязательной** части и части, формируемой участниками образовательных отношений (далее – **вариативная часть**). Обе части являются взаимодополняющими и необходимыми с точки зрения реализации требований ФГОС ДО.

Обязательная часть Программы соответствует ФОП ДО и дополнена в необходимом объеме положениями инновационной программы «ОТ РОЖДЕНИЯ ДО ШКОЛЫ», что позволяет использовать ее инновационные разработки и приводит к повышению качества дошкольного образования в Организации.

При этом, согласно п. 4 ФОП ДО², в случае полного соответствия положений Программы федеральной программе, эта часть Программы оформляется в виде ссылки на ФОП ДО. Дополнительные положения, соответствующие инновационной программе «ОТ РОЖДЕНИЯ ДО ШКОЛЫ», прописаны в тексте **Программы** либо обозначены в виде ссылок на программу «ОТ РОЖДЕНИЯ ДО ШКОЛЫ».

Такой подход к формированию **Программы** реализует выполнение требования Закона об образовании³ о необходимости обеспечить содержание и планируемые результаты разработанных образовательными организациями образовательных программ не ниже соответствующих содержания и планируемых результатов федеральной программы дошкольного образования и позволяет утверждать, что **Программа обеспечивает содержание и планируемые результаты не ниже соответствующих содержания и планируемых результатов Федеральной программы.**

Вариативная часть включает различные направления, выбранные участниками образовательных отношений из числа парциальных и иных программ и/или созданных ими самостоятельно. Эта часть, в соответствии с ФГОС ДО, «может быть представлена в виде ссылок на соответствующую методическую литературу, позволяющую ознакомиться с содержанием

1 Инновационная программа «ОТ РОЖДЕНИЯ ДО ШКОЛЫ» под редакцией Н. Е. Вераксы, Т. С. Комаровой,

Э. М. Дорофеевой, раздел «Цели и задачи реализации Программы».

2 Приказ от 25 ноября 2022 г. N 1028 «Об утверждении ФОП ДО», п.10.

3 Федеральный закон от 29 декабря 2012 г. № 273-ФЗ «Об образовании в РФ», ст. 12, п. 6.

выбранных участниками образовательных отношений парциальных программ, методик, форм организации образовательной работы»⁴.

Вариативная часть **Программы** учитывает образовательные потребности, интересы и мотивы детей, членов их семей и педагогов и ориентирована на:

- специфику национальных, социокультурных и иных условий, в которых осуществляется образовательная деятельность;
- выбор тех парциальных образовательных программ и форм организации работы с детьми, которые в наибольшей степени соответствуют потребностям и интересам детей, а также возможностям педагогического коллектива;
- сложившиеся традиции Организации.

В соответствии с ФГОС ДО «Структурные подразделения в одной Организации (далее группы) могут реализовывать разные Программы»⁵. Что означает, что в разных группах в рамках вариативной части могут использоваться различные парциальные программы.

Объем обязательной части Программы составляет не многим более 60% от общего объема программы, а часть, формируемая участниками образовательных отношений, составляет не многим менее 40%, что соответствует требованиям ФГОС ДО.

Коррекционная работа. Раздел коррекционно-развивающей работы в Программе формируется с учетом следующих положений:

В пункте 27.3. ФОП ДО указано, что «Организациям предоставляется право разработать программу КРР в соответствии с ФГОС ДО»⁶, однако обязанность включать содержание КРР в Программу наступает только в случае, если планируется ее освоение детьми с ограниченными возможностями здоровья.

В пункте 2.11.2. ФГОС ДО написано: «Содержание коррекционной работы и/или инклюзивного образования включается в Программу, если планируется ее освоение детьми с ограниченными возможностями здоровья».

Далее, в том же разделе ФГОС ДО, написано «В случае организации инклюзивного образования по основаниям, **не связанным с ограниченными возможностями здоровья** детей, **выделение данного раздела является обязательным**; в случае же его выделения содержание данного раздела определяется Организацией самостоятельно».⁷

Аналогичные требования обозначены в п. 27.5. ФОП ДО: «КРР организуется: по обоснованному запросу педагогов и родителей (законных представителей); на основании результатов психологической диагностики; на основании рекомендаций ППК.».

4 Приказ от 17 октября 2013 г. N 1155 «Об утверждении ФГОС ДО», п. 2.12, абзац второй.

5 Приказ от 17 октября 2013 г. N 1155 «Об утверждении ФГОС ДО», п. 2.2.

6 Приказ от 25 ноября 2022 г. N 1028 «Об утверждении ФОП ДО», п. 27.3.

7 Приказ от 17 октября 2013 г. N 1155 «Об утверждении ФГОС ДО», п. 2.11.2.

Структура Программы соответствует ФОП ДО и состоит из 4 разделов — трех основных (целевой, содержательный, организационный) и одного дополнительного, где дается краткая презентация **Программы**. Все разделы составлены в соответствии с требованиями и рекомендациями ФГОС ДО и ФОП ДО. В каждом из разделов отражается обязательная часть и часть, формируемая участниками образовательных отношений.

Методические пособия. Согласно пп. а) пункта 2.11.2. ФГОС ДО⁸, «содержательный раздел Программы должен включать описание образовательной деятельности в соответствии с направлениями развития ребенка, представленными в пяти образовательных областях, **с учетом используемых методических пособий**, обеспечивающих реализацию данного содержания.» Поэтому, в соответствии с ФГОС ДО, для каждой образовательной области, даны перечни пособий, способствующих реализации соответствующего раздела Программы.

В статье 47, параграф 3, пункт 4 Закона об образовании педагогическим работникам дается «право на выбор учебников, учебных пособий, материалов и иных средств обучения и воспитания в соответствии с образовательной программой и в порядке, установленном законодательством об образовании;»⁹

С целью реализации этого права, в **Программе** дается широкий перечень пособий, что создает педагогам возможность выбора — в каждой группе педагоги, реализующие Программу, могут выбрать из предложенного перечня методические и иные пособия с учетом возрастных и индивидуальных особенностей воспитанников их группы, специфики их образовательных потребностей и интересов, а также в зависимости от своих предпочтений.

Принцип практической целесообразности (исключение повторов). В ФОП одно и то же содержание может раскрываться в различных разделах ФОП. Например, кадровые условия упоминаются в трех разделах ФОП: содержательном («Значимые для разработки и реализации Программы характеристики»), в Программе воспитания и в организационном разделе.

В данной **Программе** применяется принцип практической целесообразности (исключение повторов), и каждый вопрос раскрывается в одном из разделов **Программы** в соответствии с ФГОС ДО, а в остальных местах делается перекрестная ссылка на соответствующий раздел **Программы**.

I.1.2 Цели и задачи реализации Программы

Цель Программы муниципального бюджетного дошкольного образовательного учреждения центра развития ребенка детского сада № 77 «Золотая рыбка» города Ставрополя - «воспитание гармонично развитой и

8 Приказ от 17 октября 2013 г. N 1155 «Об утверждении ФГОС ДО», п. 2.11.2.

9 Федеральный закон от 29 декабря 2012 г. № 273-ФЗ «Об образовании в РФ», ст. 47, параграф 3, п. 4.

социально ответственной личности на основе духовно-нравственных ценностей народов Российской Федерации, исторических и национально-культурных традиций»¹⁰ в период дошкольного детства с учетом возрастных и индивидуальных особенностей детей.

К традиционным российским духовно-нравственным ценностям относятся, прежде всего, жизнь, достоинство, права и свободы человека, патриотизм, гражданственность, служение Отечеству и ответственность за его судьбу, высокие нравственные идеалы, крепкая семья, созидательный труд, приоритет духовного над материальным, гуманизм, милосердие, справедливость, коллективизм, взаимопомощь и взаимоуважение, историческая память и преемственность поколений, единство народов России.

Цель **Программы** дополняет цель, обозначенную в ФОП ДО, целью воспитать в детях социальную ответственность, как обозначено в Указе Президента и в инновационной программе «ОТ РОЖДЕНИЯ ДО ШКОЛЫ». Инструментом воспитания в детях социальной ответственности является создание пространства детской реализации (ПДР)¹¹.

Цель **Программы** достигается через решение **задач**, обозначенных в ФОП ДО, дополненных задачами программы «ОТ ОЖДЕНИЯ ДО ШКОЛЫ»:

Задачи ФОП ДО	Дополнительные задачи из программы «ОТ РОЖДЕНИЯ ДО ШКОЛЫ»
1. приобщение детей (в соответствии с возрастными особенностями) к базовым ценностям российского народа	1) обеспечение оптимального сочетания классического дошкольного образования и современных образовательных технологий
2. построение (структурирование) содержания образовательной деятельности на основе учета возрастных и индивидуальных особенностей развития	2) объединение обучения и воспитания в целостный образовательный процесс на основе традиционных российских духовно-нравственных и социокультурных ценностей
3. создание условий для равного доступа к образованию для всех детей дошкольного возраста с учетом разнообразия образовательных потребностей и индивидуальных возможностей	3) создание пространства детской реализации (ПДР), что означает создание условий для развитие личности ребенка через поддержку детской инициативы, творчества, самореализации
4. охрана и укрепление физического и психического здоровья детей, в том числе их эмоционального благополучия	4) использование преимуществ сетевого взаимодействия с профессиональным сообществом и социальным окружением

¹⁰ Текст является точной цитатой из Указа Президента Российской Федерации от 7 мая 2018 года № 204 «О национальных целях и стратегических задачах развития Российской Федерации на период до 2024 года».

¹¹ Инновационная программа «ОТ РОЖДЕНИЯ ДО ШКОЛЫ» под редакцией Н. Е. Вераксы, Т. С. Комаровой, Э. М. Дорофеевой, раздел «Цели и задачи реализации Программы».

Задачи ФОП ДО	Дополнительные задачи из программы «ОТ РОЖДЕНИЯ ДО ШКОЛЫ»
5. обеспечение развития физических, личностных, нравственных качеств и основ патриотизма, интеллектуальных и художественно-творческих способностей ребенка, его инициативности, самостоятельности и ответственности	5) обеспечение преемственности между всеми возрастными дошкольными группами и между детским садом и начальной школой
6. обеспечение психолого-педагогической поддержки семьи и повышение компетентности родителей (законных представителей) в вопросах воспитания, обучения и развития, охраны и укрепления здоровья детей, обеспечения их безопасности	6) учет региональной специфики и специфики дошкольной организации
7. достижение детьми на этапе завершения ДО уровня развития, необходимого и достаточного для успешного освоения ими образовательных программ начального общего образования	

1.1.3 Принципы и подходы к формированию Программы

Программа построена на принципах дошкольного образования, обозначенных в ФОП ДО и ФГОС ДО, и дополнена основополагающим принципом инновационной программы «ОТ РОЖДЕНИЯ ДО ШКОЛЫ» — создание пространства детской реализации (ПДР).

1. полноценное проживание ребенком всех этапов детства (младенческого, раннего и дошкольного возрастов), обогащение (амплификация) детского развития;

2. построение образовательной деятельности на основе индивидуальных особенностей каждого ребенка, при котором сам ребенок становится активным в выборе содержания своего образования, становится субъектом образования;

3. содействие и сотрудничество детей и родителей (законных представителей), совершеннолетних членов семьи, принимающих участие в воспитании детей младенческого, раннего и дошкольного возрастов, а также педагогических работников (далее вместе - взрослые);

4. признание ребенка полноценным участником (субъектом) образовательных отношений;

5. поддержка инициативы детей в различных видах деятельности;

6. сотрудничество ДОО с семьей;

7. приобщение детей к социокультурным нормам, традициям семьи, общества и государства;

8. формирование познавательных интересов и познавательных действий ребенка в различных видах деятельности;

9. возрастная адекватность дошкольного образования (соответствие условий, требований, методов возрасту и особенностям развития);

10. учет этнокультурной ситуации развития детей.

11. использование ПДР (пространство детской реализации) как одного из основных инструментов формирования инициативной, творческой, социально-ответственной личности.

1.1.4 Характеристики, значимые для разработки и реализации Программы

К значимым для разработки и реализации Программы характеристикам мы относим:

- количество групп, их направленность и предельная наполняемость;
- кадровые условия¹²
- материально-техническое обеспечение¹³
- региональная специфика: наличие регионального государственного языка, основные национальности (народы) региона, культурно-исторические особенности, география, климат, экономика и пр. (все указывать не обязательно, только то, что значимо для вашей Организации)¹⁴
 - специфика населенного пункта
 - социальное окружение, имеющиеся и потенциальные социальные партнеры.¹⁵
 - достижения

Во избежание повторов, характеристики описываются в соответствующих разделах (см. сноски).

В Учреждении функционируют 18 групп общеразвивающей направленности.

Количество детей в группе, «Сказка» -27 человек, определяется наполняемостью, определяется в соответствии с санитарно-эпидемиологическими требованиями к устройству, содержанию и организации режима работы в дошкольных организациях.

В соответствии с современными психолого-педагогическими и медицинскими рекомендациями группы могут комплектоваться как по одновозрастному, так и по разновозрастному принципу.

1.1.5 Характеристики возрастных особенностей развития детей. Возрастные особенности развития детей 3-4 лет

В возрасте 3-4 лет ребенок постепенно выходит за пределы семейного круга, его общение становится внеситуативным. Взрослый становится для ребенка не только членом семьи, но и носителем определенной общественной функции. Желание ребенка выполнять такую же функцию приводит к противоречию с его реальными возможностями. Это

12 см. п. Программы 2.7.2.1 Кадровое обеспечение

13 см. п. Программы 3.2 Материально-техническое обеспечение

14 см. п. Программы 2.7.2.1 Уклад образовательной организации

15 см. п. Программы 2.7.2.9 Социальнопартнерство

противоречие разрешается через развитие игры, которая становится ведущим видом деятельности в дошкольном возрасте.

Главной особенностью игры является ее условность: выполнение одних действий с одними предметами предполагает их отнесенность к другим действиям с другими предметами. Основным содержанием игры младших дошкольников являются действия с игрушками и предметами-заместителями. Продолжительность игры небольшая. Младшие дошкольники ограничиваются игрой с одной-двумя ролями и простыми, неразвернутыми сюжетами. Игры с правилами в этом возрасте только начинают формироваться.

Изобразительная деятельность ребенка зависит от его представлений о предмете. В этом возрасте они только начинают формироваться. Графические образы бедны. У одних детей в изображениях отсутствуют детали, у других рисунки могут быть более детализированы. Дети уже могут использовать цвет. Большое значение для развития мелкой моторики имеет лепка. Младшие дошкольники способны под руководством взрослого вылепить простые предметы. Известно, что аппликация оказывает положительное влияние на развитие восприятия. В этом возрасте детям доступны простейшие виды аппликации.

Конструктивная деятельность в младшем дошкольном возрасте ограничена возведением несложных построек по образцу и по замыслу.

В младшем дошкольном возрасте развивается перцептивная деятельность. Дети от использования прототипов - индивидуальных единиц восприятия, переходят к сенсорным эталонам - культурно-выработанным средствам восприятия. К концу младшего дошкольного возраста дети могут воспринимать до 5 и более форм предметов и до 7 и более цветов, способны дифференцировать предметы по величине, ориентироваться в пространстве группы детского сада, а при определенной организации образовательного процесса - и в помещении всего дошкольного учреждения.

Развиваются память и внимание. По просьбе взрослого дети могут запомнить 3-4 слова и 5-6 названий предметов. К концу младшего дошкольного возраста они способны запомнить значительные отрывки из любимых произведений.

Продолжает развиваться наглядно-действенное мышление. При этом преобразования ситуаций в ряде случаев осуществляются на основе целенаправленных проб с учетом желаемого результата. Дошкольники способны установить некоторые скрытые связи и отношения между предметами.

В младшем дошкольном возрасте начинает развиваться воображение, которое особенно наглядно проявляется в игре, когда одни объекты выступают в качестве заместителей других.

Взаимоотношения детей обусловлены нормами и правилами. В результате целенаправленного воздействия они могут усвоить относительно

большое количество норм, которые выступают основанием для оценки собственных действий и действий других детей.

Взаимоотношения детей ярко проявляются в игровой деятельности. Они скорее играют рядом, чем активно вступают во взаимодействие. Однако уже в этом возрасте могут наблюдаться устойчивые избирательные взаимоотношения. Конфликты между детьми возникают преимущественно по поводу игрушек. Положение ребенка в группе сверстников во многом определяется мнением воспитателя.

В младшем дошкольном возрасте можно наблюдать соподчинение мотивов поведения в относительно простых ситуациях. Сознательное управление поведением только начинает складываться; во многом поведение ребенка еще ситуативно. Вместе с тем можно наблюдать и случаи ограничения собственных побуждений самим ребенком, сопровождаемые словесными указаниями. Начинает развиваться самооценка, при этом дети в значительной мере ориентируются на оценку воспитателя. Продолжает развиваться также их половая идентификация, что проявляется в характере выбираемых игрушек и сюжетов.

1.2. Планируемые результаты освоения Программы

Планируемые результаты в раннем возрасте (к четырем годам):

- ребёнок демонстрирует положительное отношение к разнообразным физическим упражнениям, проявляет избирательный интерес к отдельным двигательным действиям (бросание и ловля, ходьба, бег, прыжки) и подвижным играм;

- ребёнок проявляет элементы самостоятельности в двигательной деятельности, с интересом включается в подвижные игры, стремится к выполнению правил и основных ролей в игре, выполняет простейшие правила построения и перестроения, выполняет ритмические движения под музыку;

- ребёнок демонстрирует достаточную координацию движений при выполнении упражнений, сохраняет равновесие при ходьбе, беге, прыжках, способен реагировать на сигналы, переключаться с одного движения на другое, выполнять движения в общем для всех темпе;

- ребёнок владеет культурно-гигиеническими навыками: умывание, одевание и т.п., соблюдает требования гигиены, имеет первичные представления о факторах, положительно влияющих на здоровье;

- ребёнок проявляет доверие к миру, положительно оценивает себя, говорит о себе в первом лице;

- ребёнок откликается эмоционально на ярко выраженное состояние близких и сверстников по показу и побуждению взрослых; дружелюбно настроен, спокойно играет рядом с детьми;

- ребёнок владеет элементарными нормами и правилами поведения, связанными с определёнными разрешениями и запретами («можно», «нельзя»), демонстрирует стремление к положительным поступкам;

- ребенок демонстрирует интерес к сверстникам в повседневном общении и бытовой деятельности, владеет элементарными средствами общения в процессе взаимодействия со сверстниками;

- ребенок проявляет интерес к правилам безопасного поведения; осваивает безопасные способы обращения со знакомыми предметами ближайшего окружения;

- ребенок охотно включается в совместную деятельность со взрослым, подражает его действиям, отвечает на вопросы взрослого и комментирует его действия в процессе совместной деятельности;

- ребенок произносит правильно в словах все гласные и согласные звуки, кроме шипящих и сонорных, согласовывает слова в предложении в роде, числе и падеже, повторяет за педагогическим работником (далее - педагог) рассказы из 3 - 4 предложений, пересказывает знакомые литературные произведения, использует речевые формы вежливого общения;

- ребенок понимает содержание литературных произведений и участвует в их драматизации, рассматривает иллюстрации в книгах, запоминает небольшие потешки, стихотворения, эмоционально откликается на них;

- ребенок демонстрирует умения вступать в речевое общение со знакомыми взрослыми: понимает обращенную к нему речь, отвечает на вопросы, используя простые распространенные предложения; проявляет речевую активность в общении со сверстником;

- ребенок совместно со взрослым пересказывает знакомые сказки, короткие стихи;

- ребенок демонстрирует познавательную активность в деятельности, проявляет эмоции удивления в процессе познания, отражает в общении и совместной деятельности со взрослыми и сверстниками полученные представления о предметах и объектах ближайшего окружения, задает вопросы констатирующего и проблемного характера;

- ребенок проявляет потребность в познавательном общении со взрослыми; демонстрирует стремление к наблюдению, сравнению, обследованию свойств и качеств предметов, к простейшему экспериментированию с предметами и материалами: проявляет элементарные представления о величине, форме и количестве предметов и умения сравнивать предметы по этим характеристикам;

- ребенок проявляет интерес к миру, к себе и окружающим людям;

- ребенок знает об объектах ближайшего окружения: о родном населенном пункте, его названии, достопримечательностях и традициях;

- ребенок имеет представление о разнообразных объектах живой и неживой природы ближайшего окружения, выделяет их отличительные особенности и свойства, различает времена года и характерные для них

явления природы, имеет представление о сезонных изменениях в жизни животных, растений и человека, интересуется природой, положительно относится ко всем живым существам, знает о правилах поведения в природе, заботится о животных и растениях, не причиняет им вред;

- ребенок способен создавать простые образы в рисовании и аппликации, строить простую композицию с использованием нескольких цветов, создавать несложные формы из глины и теста, видоизменять их и украшать; использовать простые строительные детали для создания постройки с последующим ее анализом;

- ребенок с интересом вслушивается в музыку, запоминает и узнает знакомые произведения, проявляет эмоциональную отзывчивость, различает музыкальные ритмы, передает их в движении;

- ребенок активно взаимодействует со сверстниками в игре, принимает на себя роль и действует от имени героя, строит ролевые высказывания, использует предметы-заместители, разворачивает несложный игровой сюжет из нескольких эпизодов;

- ребенок в дидактических играх действует в рамках правил, в театрализованных играх разыгрывает отрывки из знакомых сказок, рассказов, передает интонацию и мимические движения.

На этапе завершения освоения ФОП (к концу дошкольного возраста):

- у ребенка сформированы основные психофизические и нравственно-волевые качества;

- ребенок владеет основными движениями и элементами спортивных игр, может контролировать свои движения и управлять ими;

- ребенок соблюдает элементарные правила здорового образа жизни и личной гигиены;

- ребенок результативно выполняет физические упражнения (общеразвивающие, основные движения, спортивные), участвует в туристских пеших прогулках, осваивает простейшие туристские навыки, ориентируется на местности;

- ребенок проявляет элементы творчества в двигательной деятельности;

- ребенок проявляет нравственно-волевые качества, самоконтроль и может осуществлять анализ своей двигательной деятельности;

- ребенок проявляет духовно-нравственные качества и основы патриотизма в ходе занятий физической культурой и ознакомлением с достижениями российского спорта;

- ребенок имеет начальные представления о правилах безопасного поведения в двигательной деятельности; о том, что такое здоровье, понимает, как поддержать, укрепить и сохранить его;

- ребенок владеет навыками личной гигиены, может заботливо относиться к своему здоровью и здоровью окружающих, стремится оказать помощь и поддержку другим людям;

- ребенок соблюдает элементарные социальные нормы и правила поведения в различных видах деятельности, взаимоотношениях со взрослыми и сверстниками;

- ребенок владеет средствами общения и способами взаимодействия со взрослыми и сверстниками; способен понимать и учитывать интересы и чувства других; договариваться и дружить со сверстниками; старается разрешать возникающие конфликты конструктивными способами;

- ребенок способен понимать свои переживания и причины их возникновения, регулировать свое поведение и осуществлять выбор социально одобряемых действий в конкретных ситуациях, обосновывать свои ценностные ориентации;

- ребенок стремится сохранять позитивную самооценку;

- ребенок проявляет положительное отношение к миру, разным видам труда, другим людям и самому себе;

- у ребенка выражено стремление заниматься социально значимой деятельностью;

- ребенок способен откликаться на эмоции близких людей, проявлять эмпатию (сочувствие, сопереживание, содействие);

- ребенок способен к осуществлению социальной навигации как ориентации в социуме и соблюдению правил безопасности в реальном и цифровом взаимодействии;

- ребенок способен решать адекватные возрасту интеллектуальные, творческие и личностные задачи; применять накопленный опыт для осуществления различных видов детской деятельности, принимать собственные решения и проявлять инициативу;

- ребенок владеет речью как средством коммуникации, ведет диалог со взрослыми и сверстниками, использует формулы речевого этикета в соответствии с ситуацией общения, владеет коммуникативно-речевыми умениями;

- ребенок знает и осмысленно воспринимает литературные произведения различных жанров, имеет предпочтения в жанрах литературы, проявляет интерес к книгам познавательного характера, определяет характеры персонажей, мотивы их поведения, оценивает поступки литературных героев;

- ребенок обладает начальными знаниями о природном и социальном мире, в котором он живет: элементарными представлениями из области естествознания, математики, истории, искусства и спорта, информатики и инженерии и тому подобное; о себе, собственной принадлежности и принадлежности других людей к определенному полу; составе семьи, родственных отношениях и взаимосвязях, семейных традициях; об обществе, его национально-культурных ценностях; государстве и принадлежности к нему;

- ребенок проявляет любознательность, активно задает вопросы взрослым и сверстникам; интересуется субъективно новым и неизвестным в

окружающем мире; способен самостоятельно придумывать объяснения явлениям природы и поступкам людей; склонен наблюдать, экспериментировать; строить смысловую картину окружающей реальности, использует основные культурные способы деятельности;

- ребенок имеет представление о жизни людей в России, имеет некоторые представления о важных исторических событиях Отечества; имеет представление о многообразии стран и народов мира;

- ребенок способен применять в жизненных и игровых ситуациях знания о количестве, форме, величине предметов, пространстве и времени, умения считать, измерять, сравнивать, вычислять и тому подобное;

- ребенок имеет разнообразные познавательные умения: определяет противоречия, формулирует задачу исследования, использует разные способы и средства проверки предположений: сравнение с эталонами, классификацию, систематизацию, некоторые цифровые средства и другое;

- ребенок имеет представление о некоторых наиболее ярких представителях живой природы России и планеты, их отличительных признаках, среде обитания, потребностях живой природы, росте и развитии живых существ; свойствах неживой природы, сезонных изменениях в природе, наблюдает за погодой, живыми объектами, имеет сформированный познавательный интерес к природе, осознанно соблюдает правила поведения в природе, знает способы охраны природы, демонстрирует заботливое отношение к ней;

- ребенок способен воспринимать и понимать произведения различных видов искусства, имеет предпочтения в области музыкальной, изобразительной, театрализованной деятельности;

- ребенок выражает интерес к культурным традициям народа в процессе знакомства с различными видами и жанрами искусства; обладает начальными знаниями об искусстве;

- ребенок владеет умениями, навыками и средствами художественной выразительности в различных видах деятельности и искусства; использует различные технические приемы в свободной художественной деятельности;

- ребенок участвует в создании индивидуальных и коллективных творческих работ, тематических композиций к праздничным утренникам и развлечениям, художественных проектах;

- ребенок самостоятельно выбирает технику и выразительные средства для наиболее точной передачи образа и своего замысла, способен создавать сложные объекты и композиции, преобразовывать и использовать с учетом игровой ситуации;

- ребенок владеет разными формами и видами игры, различает условную и реальную ситуации, предлагает и объясняет замысел игры, комбинирует сюжеты на основе реальных, вымышленных событий, выполняет несколько ролей в одной игре, подбирает разные средства для создания игровых образов, согласовывает свои интересы с интересами партнеров по игре, управляет персонажами в режиссерской игре;

- ребенок проявляет интерес к игровому экспериментированию с предметами, к развивающим и познавательным играм, в играх с готовым содержанием и правилами может объяснить содержание и правила игры другим детям, в совместной игре следит за точным выполнением правил всеми участниками;

- ребенок способен планировать свои действия, направленные на достижение конкретной цели; демонстрирует сформированные предпосылки к учебной деятельности и элементы готовности к школьному обучению.

1.3 Педагогическая диагностика достижения планируемых результатов

Педагогическая диагностика достижений планируемых результатов направлена на изучение деятельностных умений ребёнка, его интересов, предпочтений, склонностей, личностных особенностей, способов взаимодействия со взрослыми и сверстниками. Она позволяет выявлять особенности и динамику развития ребёнка, составлять на основе полученных данных индивидуальные образовательные маршруты освоения образовательной программы, своевременно вносить изменения в планирование, содержание и организацию образовательной деятельности.

Цели педагогической диагностики, а также особенности её проведения определяются требованиями ФГОС ДО. При реализации Программы может проводиться оценка индивидуального развития детей, которая осуществляется педагогом в рамках педагогической диагностики.

Специфика педагогической диагностики достижения планируемых образовательных результатов обусловлена следующими требованиями ФГОС ДО:

- планируемые результаты освоения основной образовательной программы ДО заданы как целевые ориентиры ДО и представляют собой социально-нормативные возрастные характеристики возможных достижений ребёнка на разных этапах дошкольного детства;

- целевые ориентиры не подлежат непосредственной оценке, в том числе и в виде педагогической диагностики (мониторинга), и не являются основанием для их формального сравнения с реальными достижениями детей и основой объективной оценки соответствия установленным требованиям образовательной деятельности и подготовки детей;

- освоение Программы не сопровождается проведением промежуточных аттестаций и итоговой аттестации обучающихся.

Данные положения подчеркивают направленность педагогической диагностики на оценку индивидуального развития детей дошкольного возраста, на основе которой определяется эффективность педагогических действий и осуществляется их дальнейшее планирование.

Результаты педагогической диагностики (мониторинга) могут использоваться исключительно для решения следующих образовательных задач:

1) индивидуализации образования (в том числе поддержки ребёнка, построения его образовательной траектории или профессиональной коррекции особенностей его развития);

2) оптимизации работы с группой детей.

Педагогическая диагностика проводится в два этапа: на начальном этапе освоения ребёнком образовательной программы в зависимости от времени его поступления в дошкольную группу (стартовая диагностика) и на завершающем этапе освоения программы его возрастной группой (заключительная, финальная диагностика). При проведении диагностики на начальном этапе учитывается адаптационный период пребывания ребёнка в группе. Сравнение результатов стартовой и финальной диагностики позволяет выявить индивидуальную динамику развития ребёнка.

Педагогическая диагностика индивидуального развития детей проводится педагогом в произвольной форме на основе малоформализованных диагностических методов: наблюдения, свободных бесед с детьми, анализа продуктов детской деятельности (рисунков, работ по лепке, аппликации, построек, поделок и тому подобное), специальных диагностических ситуаций. При необходимости педагог может использовать специальные методики диагностики физического, коммуникативного, познавательного, речевого, художественно-эстетического развития.

Основным методом педагогической диагностики является наблюдение. Ориентирами для наблюдения являются возрастные характеристики развития ребёнка. Они выступают как обобщенные показатели возможных достижений детей на разных этапах дошкольного детства в соответствующих образовательных областях. Педагог наблюдает за поведением ребёнка в деятельности (игровой, общении, познавательно-исследовательской, изобразительной, конструировании, двигательной), разных ситуациях (в режимных процессах, в группе и на прогулке, совместной и самостоятельной деятельности детей и других ситуациях). В процессе наблюдения педагог отмечает особенности проявления ребёнком личностных качеств, деятельностных умений, интересов, предпочтений, фиксирует реакции на успехи и неудачи, поведение в конфликтных ситуациях и тому подобное.

Наблюдая за поведением ребёнка, педагог обращает внимание на частоту проявления каждого показателя, самостоятельность и инициативность ребёнка в деятельности. Частота проявления указывает на периодичность и степень устойчивости показателя. Самостоятельность выполнения действия позволяет определить зону актуального и ближайшего развития ребёнка. Инициативность свидетельствует о проявлении субъектности ребёнка в деятельности и взаимодействии.

Результаты наблюдения фиксируются, способ и форму их регистрации педагог выбирает самостоятельно. Оптимальной формой фиксации результатов наблюдения может являться карта развития ребёнка. Педагог может составить её самостоятельно, отразив показатели возрастного развития ребёнка и критерии их оценивания. Фиксация данных наблюдения позволит педагогу выявить и проанализировать динамику в развитии ребёнка на определенном возрастном этапе, а также скорректировать образовательную деятельность с учётом индивидуальных особенностей развития ребёнка и его потребностей.

Результаты наблюдения могут быть дополнены беседами с детьми в свободной форме, что позволяет выявить причины поступков, наличие интереса к определенному виду деятельности, уточнить знания о предметах и явлениях окружающей действительности и другое.

Педагогическая диагностика завершается анализом полученных данных, на основе которых педагог выстраивает взаимодействие с детьми, организует РППС, мотивирующую активную творческую деятельность обучающихся, составляет индивидуальные образовательные маршруты освоения образовательной Программы, осознанно и целенаправленно проектирует образовательный процесс.

При необходимости используется психологическая диагностика развития детей

1.4 Часть, формируемая участниками образовательных отношений

Вариативная часть Программы учитывает образовательные потребности, интересы и мотивы детей, членов их семей и педагогов и ориентирована на:

- специфику национальных, социокультурных и иных условий, в которых осуществляется образовательная деятельность;
- выбор тех парциальных образовательных программ и форм организации работы с детьми, которые в наибольшей степени соответствуют потребностям и интересам детей, а также возможностям педагогического коллектива;
- сложившиеся традиции Организации или Группы.

В соответствии с ФГОС ДО «Структурные подразделения в одной Организации (далее группы) могут реализовывать разные Программы». Что означает, что в разных группах в рамках вариативной части могут использоваться различные парциальные программы.

Объем вариативной части Программы — части, формируемой участниками образовательных отношений, составляет не менее 40% от общего объема программы.

Парциальные программы и технологии, которые могут быть использованы в разных группах и структурных подразделениях Организации, а также цели их использования даны в таблице

Примерная	Основной целью работы является развитие духовно-нравственной
-----------	--

<p>региональная программа образования детей дошкольного возраста (авторская коллегия кафедры дошкольного образования ГОУ ДПО СКИПКРО: Литвинова Р.М., Чусовитина Т.В., Ильина Т.А., Попова Л.А., Корнюшина О.Н.);</p>	<p>культуры ребенка, формирование ценностных ориентаций средствами традиционной народной культуры родного края.</p>
<p>Парциальная программа художественно-эстетического развития детей 2–7 лет «Цветные ладошки» Лыкова И. А.;</p>	<p>Цель программы - психолого-педагогическая поддержка позитивной социализации и индивидуализации детей в процессе приобщения к культуре, формирования опыта художественной деятельности и общения, развития уникальной личности каждого ребенка.</p>
<p>Парциальная образовательная программа для детей дошкольного возраста «Мир без опасности» Лыкова И. А..</p>	<p>Программа ориентирована на создание условий развития ребенка, открывающих возможности для его позитивной социализации, личностного роста и общего развития, поддержки инициативы и реализацию творческих способностей в процессе сотрудничества со взрослыми и другими детьми в различных видах деятельности.</p>
<p>Технологии</p>	
<p>Программа по музыкальному воспитанию детей дошкольного возраста «Ладушки» И. Каплунова, И. Новоскольцева, - изд. 2-е доп. и перераб.- СПб, 2015г.</p>	<p>Основная задача Программы - введение ребенка в мир музыки с радостью и улыбкой. Эта задача, неся в себе суть отношения педагога к ребенку, является девизом Программы</p>

<p>Программа социально-эмоционального развития дошкольников «Я-Ты- Мы» Сост.: О. Л. Князева. - М.: Мозаика-Синтез, 2005.</p>	<p>Цель: социально-эмоциональное развитие ребенка дошкольного возраста, формирование его эмоциональной сферы и социальной компетентности.</p>
<p>Программа «Удивляюсь, злюсь, боюсь, хвастаюсь и радуюсь» Крюковой С. В., Слободяник Н. П.</p>	<p>Цель программы - эмоциональное развитие детей дошкольного возраста</p>

II. СОДЕРЖАТЕЛЬНЫЙ РАЗДЕЛ ПРОГРАММЫ

2.1 Задачи и содержание образовательной деятельности с детьми по образовательным областям

2.1.1 Образовательная область Социально-коммуникативное развитие

Основные задачи образовательной деятельности	Содержание образовательной деятельности
3-4 года	
<p><u>В сфере социальных отношений:</u></p> <ul style="list-style-type: none">- развивать эмоциональную отзывчивость, способность откликаться на ярко выраженные эмоции сверстников и взрослых, различать и понимать отдельные эмоциональные проявления, учить правильно их называть;- обогащать представления детей о действиях, в которых проявляются доброе отношение и забота о членах семьи, близком окружении;- поддерживать в установлении положительных контактов между детьми, основанных на общих интересах к действиям с игрушками, предметами и взаимной симпатии;- оказывать помощь в освоении способов взаимодействия со сверстниками в игре, в повседневном общении и бытовой деятельности;- приучать детей к выполнению	<p>В сфере социальных отношений</p> <p>Педагог создаёт условия для формирования у детей образа Я: закрепляет умение называть своё имя и возраст, говорить о себе в первом лице; проговаривает с детьми характеристики, отличающие их друг от друга (внешность, предпочтения в деятельности, личные достижения).</p> <p>Педагоги способствуют различению детьми основных эмоций (радость, печаль, грусть, гнев, страх, удивление) и пониманию ярко выраженных эмоциональных состояний. При общении с детьми педагог интересуется настроением детей, предоставляет возможность рассказать о своих переживаниях, демонстрирует разнообразные способы эмпатийного поведения (поддержать, пожалеть, ободрить, отвлечь и порадовать). При чтении художественной литературы педагог обращает внимание на проявления, характеризующие настроения, эмоции и чувства героев, комментирует их отношения и поведение, поощряет подражание детей позитивному опыту персонажей художественных произведений и мультипликации.</p> <p>Педагог обогащает представления детей о действиях и поступках людей, в которых проявляются доброе отношение и забота о членах семьи, близком окружении, о животных, растениях; знакомит с произведениями, отражающими отношения между членами семьи.</p> <p>Педагог создаёт в группе положительный эмоциональный фон для объединения детей, проводит игры и упражнения в кругу, где дети видят и слышат друг друга.</p> <p>Педагог поощряет позитивный опыт взаимодействия детей, создаёт условия для совместных игр, демонстрирует позитивный настрой и удовольствие, которое можно испытывать от общения и совместной игры. Помогает детям обращаться друг к другу, распознавать проявление основных эмоций и реагировать на них.</p> <p>Способствует освоению детьми простых способов общения и взаимодействия: обращаться к детям по именам, договариваться о совместных действиях, вступать в парное общение (спокойно играть рядом, обмениваться игрушками, объединяться в парной игре, вместе рассматривать картинки,</p>

<p>элементарных правил культуры поведения в ДОО.</p> <p><u>В области формирования основ гражданственности и патриотизма:</u></p> <ul style="list-style-type: none"> - обогащать представления детей о малой родине и поддерживать их отражения в различных видах деятельности. <p><u>В сфере трудового воспитания:</u></p> <ul style="list-style-type: none"> - развивать интерес к труду взрослых в ДОО и в семье, формировать представления о конкретных видах хозяйственно-бытового труда, направленных на заботу о детях (мытьё посуды, уборка помещений группы и участка и прочее) и трудовые навыки; - воспитывать бережное отношение к предметам и игрушкам как результатам труда взрослых; - приобщать детей к самообслуживанию (одевание, раздевание, умывание), развивать самостоятельность, уверенность, положительную самооценку. <p><u>В области формирования основ безопасного поведения:</u></p> <ul style="list-style-type: none"> - развивать интерес к правилам безопасного поведения; - обогащать представления о правилах безопасного поведения в 	<p>наблюдать и прочее).</p> <p>В совместных игровых и бытовых действиях педагог демонстрирует готовность действовать согласованно, создаёт условия для возникновения между детьми договорённости.</p> <p>Знакомит детей с элементарными правилами культуры поведения, упражняет в их выполнении (здороваться, прощаться, благодарить), демонстрирует одобрение при самостоятельном выполнении детьми правил поведения.</p> <p>В области формирования основ гражданственности и патриотизма</p> <p>Педагог обогащает представления детей о малой родине: регулярно напоминает название населённого пункта, в котором они живут; знакомит с близлежащим окружением ДОО (зданиями, природными объектами), доступными для рассматривания с территории. Обсуждает с детьми их любимые места времяпрепровождения в населённом пункте. Демонстрирует эмоциональную отзывчивость на красоту родного края, восхищается природными явлениями.</p> <p>Поддерживает отражение детьми своих впечатлений о малой родине в различных видах деятельности (рассказывает, изображает, воплощает образы в играх, разворачивает сюжет и так далее).</p> <p>В сфере трудового воспитания</p> <p>Педагог формирует первоначальные представления о том, что предметы делаются людьми, например, демонстрирует процессы изготовления атрибутов для игр. В процессе взаимодействия с детьми выделяет особенности строения предметов и знакомит с назначением их частей (например: ручка на входной двери нужна для того, чтобы удобнее было открыть дверь и прочее). Знакомит детей с основными свойствами и качествами материалов, из которых изготовлены предметы, знакомые ребёнку (картон, бумага, дерево, ткань), создаёт игровые ситуации, вызывающие необходимость в создании предметов из разных материалов, использует дидактические игры с предметами и картинками на группировку по схожим признакам, моделирует ситуации для активизации желания детей включиться в выполнение простейших действий бытового труда.</p> <p>Педагог формирует первоначальные представления о хозяйственно-бытовом труде взрослых дома и в группе ДОО, поощряет желание детей соблюдать порядок при раздевании на дневной сон (аккуратное складывание одежды), уборке рабочего места после продуктивных видов деятельности (лепки, рисования, аппликации) и тому подобное. Использует приёмы одобрения и поощрения ребёнка при правильном выполнении элементарных трудовых действий (убирает за собой посуду на раздаточный стол, убирает рабочее место после занятий, собирает игрушки, помогает раздать наглядный материал на занятие и тому подобное).</p> <p>Педагог поддерживает стремления ребёнка самостоятельно выполнять отдельные действия самообслуживания: одевание на прогулку, умывание после сна или перед приёмом пищи,</p>
---	---

<p>быту, безопасного использования бытовых предметов и гаджетов, исключая практическое использование электронных средств обучения.</p>	<p>элементарный уход за собой (расчёсывание волос, поддержание опрятности одежды, пользование носовым платком и тому подобное).</p> <p>Педагог создаёт условия для приучения детей к соблюдению порядка, используя приёмы напоминания, упражнения, личного примера, поощрения и одобрения при самостоятельном и правильном выполнении действий по самообслуживанию.</p> <p>Педагог организует специальные игры и упражнения для развития мелкой моторики рук детей с целью повышения качества выполнения действий по самообслуживанию.</p> <p>В области формирования основ безопасного поведения</p> <p>Педагог поддерживает интерес детей к бытовым предметам, объясняет их назначение и правила использования, доброжелательно и корректно обращает внимание, что несоблюдение правил использования бытовых предметов позволяет создать ситуации, небезопасные для здоровья.</p> <p>Педагог использует игровые ситуации, создавая условия для демонстрации и формирования умений ребёнка пользоваться простыми бытовыми приборами, обсуждает с детьми какими предметами быта детям можно пользоваться только вместе со взрослыми: ножи, иголки, ножницы, лекарства, спички и так далее.</p> <p>Педагог обсуждает с детьми правила безопасного поведения в группе, рассказывает, почему игрушки нужно убирать на свои места, демонстрирует детям, как безопасно вести себя за столом, во время одевания на прогулку, во время совместных игр.</p> <p>Педагог рассказывает детям о том, как себя вести на площадке ДОО, игровой площадке рядом с домом. Обращает внимание детей на необходимость оповещать взрослых (педагога, родителей (законных представителей)), если ребёнок хочет покинуть игровую площадку, уйти с участка ДОО. Обсуждает вместе с детьми их действия, даёт возможность ребёнку рассказать о своём опыте, как себя вести безопасно: рядом с бездомными животными (не нужно подходить близко, пугать животных), рядом с незнакомыми растениями (без разрешения взрослых не пробовать незнакомые ягоды, листья растений, если у ребёнка появляется желание их попробовать, обязательно сначала спросить у взрослого, можно ли их есть).</p> <p>Педагог поддерживает интерес детей к вопросам безопасного поведения, поощряет вопросы детей дошкольного возраста, с готовностью на них отвечает, привлекая к обсуждению всех детей. Использует приемы упражнения, напоминания, личного примера для закрепления формируемых представлений.</p>
<p>Значимые дополнения, расширяющие ФОР ДО по программе</p>	<p>Значительно шире представлено содержание образовательной деятельности по подразделу «Патриотическое воспитание»; раскрыто содержание образовательной деятельности по формированию положительной самооценки, развитию саморегуляции; воспитанию уважительного</p>

«ОТ РОЖДЕНИЯ ДО ШКОЛЫ»	отношения к людям знакомых профессий, бережного отношения к результатам их труда; формированию навыков безопасного поведения на дорогах; добавлен подраздел «Развитие игровой деятельности».
Совокупные задачи воспитания в рамках ОО Социально-коммуникативное развитие	
Решение совокупных задач воспитания в рамках образовательной области "Социально-коммуникативное развитие" направлено на приобщение детей к ценностям «Родина», «Природа», «Семья», «Человек», «Жизнь», «Милосердие», «Добро», «Дружба», «Сотрудничество», «Труд».	
Это предполагает <i>решение задач нескольких направлений воспитания:</i>	
<ul style="list-style-type: none"> – воспитание уважения к своей семье, своему населенному пункту, родному краю, своей стране; – воспитание уважительного отношения к другим людям - детям и взрослым (родителям (законным представителям), педагогам, соседям и другим), вне зависимости от их этнической и национальной принадлежности; – воспитание ценностного отношения к культурному наследию своего народа, к нравственным и культурным традициям России; – содействие становлению целостной картины мира, основанной на представлениях о добре и зле, красоте и уродстве, правде и лжи; – воспитание социальных чувств и навыков: способности к сопереживанию, общительности, дружелюбия, сотрудничества, умения соблюдать правила, активной личностной позиции; – создание условий для возникновения у ребенка нравственного, социально значимого поступка, приобретения ребенком опыта милосердия и заботы; – поддержка трудового усилия, привычки к доступному дошкольнику напряжению физических, умственных и нравственных сил для решения трудовой задачи; формирование способности бережно и уважительно относиться к результатам своего труда и труда других людей.	

2.1.2 Образовательная область Познавательное развитие

Основные задачи образовательной деятельности	Содержание образовательной деятельности
3-4 года	
Основные задачи: - обогащать сенсорный опыт детей, развивать целенаправленное восприятие и самостоятельное обследование окружающих предметов	1) Сенсорные эталоны и познавательные действия: На основе обследовательских действий педагог формирует у детей умение различать и называть уже известные цвета (красный, синий, зеленый, желтый, белый, черный) и оттенки (розовый, голубой, серый); знакомит с новыми цветами и оттенками (коричневый, оранжевый, светло-зеленый). Развивает способность различать и называть форму окружающих предметов, используя сенсорные эталоны геометрические фигуры (круг, квадрат, овал, прямоугольник,

(объектов) с опорой на разные органы чувств;

- развивать способы решения поисковых задач в самостоятельной и совместной со сверстниками и взрослыми деятельности;
- обогащать элементарные математические представления о количестве, числе, форме, величине предметов, пространственных и временных отношениях;
- расширять представления о себе и своих возможностях в познавательной деятельности с родителями (законными представителями) и членам семьи; продолжать развивать представления детей о труде взрослого;
- развивать представления детей о своей малой родине, населенном пункте, в котором живут, его достопримечательностях, поддерживать интерес к стране; знакомить с традициями и праздниками, принимать участие в подготовке к праздникам, эмоционально откликаться на участие в них;
- расширять представления о многообразии объектов живой

треугольник); находить отличия и сходства между предметами по 2 - 3 признакам путем непосредственного сравнения, осваивать группировку, классификацию и сериацию; описывать предметы по 3 - 4 основным свойствам.

2) Математические представления:

Педагог формирует у детей умения считать в пределах пяти с участием различных анализаторов (на слух, ощупь, счет движений и другое), пересчитывать предметы и отсчитывать их по образцу и названному числу; способствует пониманию независимости числа от формы, величины и пространственного расположения предметов; помогает освоить порядковый счет в пределах пяти, познанию пространственных и временных отношений (вперед, назад, вниз, вперед, налево, направо, утро, день, вечер, ночь, вчера, сегодня, завтра).

3) Окружающий мир:

Педагог демонстрирует детям способы объединения со сверстниками для решения поставленных поисковых задач (обсуждать проблему, договариваться, оказывать помощь в решении поисковых задач, распределять действия, проявлять инициативу в совместном решении задач, формулировать вопросы познавательной направленности и так далее).

Расширяет представления детей о свойствах разных материалов в процессе работы с ними; подводит к пониманию того, что сходные по назначению предметы могут быть разной формы, сделаны из разных материалов; дает почувствовать и ощутить, что предметы имеют разный вес, объем; демонстрирует и разъясняет детям способы взвешивания, сравнения предметов между собой, показывая избегание возможности сделать ложные выводы (большой предмет не всегда оказывается более тяжелым).

Показывает ребенку существующие в окружающем мире простые закономерности и зависимости, например: если холодно - нужно теплее одеться, если темно - нужно зажечь свет, если сильный ветер - закрыть окно. Указывает на необходимость замечать целесообразность и целенаправленность некоторых действий, видеть простейшие причины и следствия собственных действий.

Педагог продолжает расширять представления детей о членах семьи, о малой родине и Отечестве; представления о населенном пункте, в котором живут, некоторых городских объектах, видах транспорта; расширяет и обогащает начальные представления о родной стране, некоторых общественных праздниках и событиях. Знакомит детей с трудом взрослых в городе и сельской местности; знакомит со спецификой зданий и их устройством в городе и селе (дома высокие, с

<p>природы, их особенностях, питании, месте обитания, жизненных проявлениях и потребностях; - обучать сравнению и группировке объектов живой природы на основе признаков, знакомить с объектами и свойствами неживой природы, отличительными признаками времен года, явлениями природы и деятельностью человека в разные сезоны, воспитывать эмоционально-положительное отношение ко всем живым существам, желание их беречь и заботиться.</p>	<p>балконами, лифтами, ванной; дома невысокие, с печкой, садом, огородом, будкой для собаки и так далее), с разными учреждениями: общеобразовательные организации, детские сады, поликлиники, магазины, парки, стадионы и другие.</p> <p>4) Природа: Педагог продолжает знакомить ребенка с многообразием природы родного края, представителями животного и растительного мира, изменениями в их жизни в разные сезоны года. Демонстрирует процесс сравнения группировки объектов живой природы на основе признаков (дикие - домашние, хищные - травоядные, перелетные - зимующие, деревья - кустарники, травы - цветковые растения, овощи - фрукты, ягоды, грибы и другое). Знакомит с объектами и свойствами неживой природы (камни, песок, глина, почва, вода), с явлениями природы в разные сезоны года (листопад, ледоход, гололед, град, ветер); свойствами и качествами природных материалов (дерево, металл и другое), используя для этого простейшие опыты, экспериментирование. В процессе труда в природе педагог формирует представление детей об элементарных потребностях растений и животных: питание, вода, тепло, свет; углубляет представление о том, что человек ухаживает за домашними животными, комнатными растениями, за огородом и садом, способствует накоплению положительных впечатлений ребенка о природе.</p>
<p>Значимые дополнения, расширяющие ФОО ДО по программе «ОТ РОЖДЕНИЯ ДО ШКОЛЫ»</p>	<p>Раскрыто содержание образовательной деятельности по ознакомлению с цветом, формой, величиной, осязаемыми свойствами предметов, умению воспринимать звучание музыкальных инструментов; исследованию предметов с помощью сенсорных эталонов и перцептивных действий; включению действий экспериментального характера; использованию схем и планов; добавлен подраздел «Конструирование»; значительно шире представлено содержание образовательной деятельности по подразделу «Ознакомление с окружающим миром».</p>
<p>Совокупные задачи воспитания в рамках ОО Познавательно-развитие</p>	
<p>Решение совокупных задач воспитания в рамках образовательной области "Познавательное развитие" направлено на <i>приобщение детей к ценностям «Человек», «Семья», «Познание», «Родина» и «Природа»</i>, что предполагает:</p> <ul style="list-style-type: none"> – воспитание отношения к знанию как ценности, понимание значения образования для человека, общества, страны; – приобщение к отечественным традициям и праздникам, к истории и достижениям родной страны, к культурному наследию народов России; – воспитание уважения к людям - представителям разных народов России независимо от их этнической принадлежности; – воспитание уважительного отношения к государственным символам страны (флагу, гербу, гимну); – воспитание бережного и ответственного отношения к природе родного края, родной страны, приобретение первого опыта действий по сохранению природы. 	

2.1.3 Образовательная область Речевое развитие

Основные задачи образовательной деятельности	Содержание образовательной деятельности
3-4 года	
<p>1) Формирование словаря: Обогащение словаря: закреплять у детей умение различать и называть части предметов, качества предметов, сходные по назначению предметы, понимать обобщающие слова. Активизация словаря: активизировать в речи слова, обозначающие названия предметов ближайшего окружения.</p> <p>2) Звуковая культура речи: Продолжать закреплять у детей умение внятно произносить в словах все гласные и согласные звуки, кроме шипящих и сонорных. Вырабатывать правильный темп речи, интонационную выразительность; отчетливо произносить слова и короткие фразы.</p> <p>3) Грамматический строй речи: Продолжать формировать у детей умения согласовывать слова в роде, числе, падеже; употреблять существительные с предлогами, использовать в речи имена существительные в форме единственного и множественного числа, обозначающие животных и их детенышей; существительных в форме множественного числа в родительном падеже; составлять предложения с однородными членами. Закреплять у детей умения образовывать повелительную форму глаголов, использовать приставочный способ для образования глаголов, знакомить детей с образованием</p>	<p>1) Формирование словаря: Обогащение словаря: закреплять у детей умение различать и называть части предметов, качества предметов, сходные по назначению предметы, понимать обобщающие слова. Активизация словаря: активизировать в речи слова, обозначающие названия предметов ближайшего окружения.</p> <p>2) Звуковая культура речи: Продолжать закреплять у детей умение внятно произносить в словах все гласные и согласные звуки, кроме шипящих и сонорных. Вырабатывать правильный темп речи, интонационную выразительность; отчетливо произносить слова и короткие фразы.</p> <p>3) Грамматический строй речи: Продолжать формировать у детей умения согласовывать слова в роде, числе, падеже; употреблять существительные с предлогами, использовать в речи имена существительные в форме единственного и множественного числа, обозначающие животных и их детенышей; существительных в форме множественного числа в родительном падеже; составлять предложения с однородными членами. Закреплять у детей умения образовывать повелительную форму глаголов, использовать приставочный способ для образования глаголов, знакомить детей с образованием звукоподражательных глаголов. Совершенствовать у детей умение пользоваться в речи разными способами словообразования.</p> <p>4) Связная речь:</p>

звукоподражательных глаголов.

Совершенствовать у детей умение пользоваться в речи разными способами словообразования.

4) Связная речь:

Продолжать закреплять у детей умение отвечать на вопросы педагога при рассматривании предметов, картин, иллюстраций; свободно вступать в общение со взрослыми и детьми, пользоваться простыми формулами речевого этикета.

Воспитывать умение повторять за педагогом рассказ из 3 - 4 предложений об игрушке или по содержанию картины, побуждать участвовать в драматизации отрывков из знакомых сказок.

Подводить детей к пересказыванию литературных произведений, формировать умение воспроизводить текст знакомой сказки или короткого рассказа сначала по вопросам педагога, а затем совместно с ним.

5) Подготовка детей к обучению грамоте:

Формировать умение вслушиваться в звучание слова, знакомить детей с терминами «слово», «звук» в практическом плане.

6) Интерес к художественной литературе:

Обогащать опыт восприятия жанров фольклора (потешки, песенки, прибаутки, сказки о животных) и художественной литературы (небольшие авторские сказки, рассказы, стихотворения).

Формировать навык совместного слушания выразительного чтения и рассказывания (с наглядным сопровождением и без него);

Способствовать восприятию и пониманию содержания и композиции текста (поступки персонажей, последовательность событий в сказках, рассказах).

Формировать умение внятно, не спеша произносить

Продолжать закреплять у детей умение отвечать на вопросы педагога при рассматривании предметов, картин, иллюстраций; свободно вступать в общение со взрослыми и детьми, пользоваться простыми формулами речевого этикета.

Воспитывать умение повторять за педагогом рассказ из 3 - 4 предложений об игрушке или по содержанию картины, побуждать участвовать в драматизации отрывков из знакомых сказок.

Подводить детей к пересказыванию литературных произведений, формировать умение воспроизводить текст знакомой сказки или короткого рассказа сначала по вопросам педагога, а затем совместно с ним.

5) Подготовка детей к обучению грамоте:

Формировать умение вслушиваться в звучание слова, знакомить детей с терминами «слово», «звук» в практическом плане.

6) Интерес к художественной литературе:

Обогащать опыт восприятия жанров фольклора (потешки, песенки, прибаутки, сказки о животных) и художественной литературы (небольшие авторские сказки, рассказы, стихотворения).

Формировать навык совместного слушания выразительного чтения и рассказывания (с наглядным сопровождением и без него);

Способствовать восприятию и пониманию содержания и композиции текста (поступки персонажей, последовательность событий в сказках, рассказах).

Формировать умение внятно, не спеша произносить небольшие потешки и стихотворения, воспроизводить короткие ролевые диалоги из сказок и прибауток в играх-драматизациях, повторять за педагогом знакомые строчки и рифмы из стихов, песенок, пальчиковых игр.

Поддерживать общение детей друг с другом и с педагогом в процессе совместного рассматривания книжек-картинок, иллюстраций.

Поддерживать положительные эмоциональные проявления (улыбки, смех, жесты) детей в процессе совместного слушания художественных произведений.

<p>небольшие потешки и стихотворения, воспроизводить короткие ролевые диалоги из сказок и прибауток в играх-драматизациях, повторять за педагогом знакомые строчки и рифмы из стихов, песенок, пальчиковых игр.</p> <p>Поддерживать общение детей друг с другом и с педагогом в процессе совместного рассматривания книжек-картинок, иллюстраций.</p> <p>Поддерживать положительные эмоциональные проявления (улыбки, смех, жесты) детей в процессе совместного слушания художественных произведений.</p>	
<p>Значимые дополнения, расширяющие ФОП ДО по программе «ОТ РОЖДЕНИЯ ДО ШКОЛЫ»</p>	<p>Добавлены подразделы «Развивающая речевая среда», «Художественная литература».</p>
<p>Совокупные задачи воспитания в рамках ОО Речевое развитие</p>	
<p>Решение совокупных задач воспитания в рамках образовательной области «Речевое развитие» направлено на <i>приобщение детей к ценностям «Культура» и «Красота»</i>, что предполагает:</p> <ul style="list-style-type: none"> – владение формами речевого этикета, отражающими принятые в обществе правила и нормы культурного поведения; – воспитание отношения к родному языку как ценности, умения чувствовать красоту языка, стремления говорить красиво (на правильном, богатом, образном языке). 	

2.1.4 Образовательная область Художественно-эстетическое развитие

Основные задачи образовательной деятельности	Содержание образовательной деятельности
<p>3-4 года</p>	
<p>1) приобщение к искусству:</p> <ul style="list-style-type: none"> – продолжать развивать художественное восприятие, подводить детей к восприятию произведений искусства 	<p>1. Приобщение к искусству.</p> <p>1.1. Педагог подводит детей к восприятию произведений искусства, содействует возникновению эмоционального отклика на музыкальные</p>

(разглядывать и чувствовать);

- воспитывать интерес к искусству;
- формировать понимание красоты произведений искусства, потребность общения с искусством;
- развивать у детей эстетические чувства при восприятии музыки, изобразительного, народного декоративно-прикладного искусства; содействовать возникновению положительного эмоционального отклика на красоту окружающего мира, выраженного в произведениях искусства;
- формировать патриотическое отношение и чувство сопричастности к природе родного края, к семье в процессе музыкальной, изобразительной, театрализованной деятельности;
- знакомить детей с элементарными средствами выразительности в разных видах искусства (музыке, изобразительном искусстве, театрализованной деятельности);
- готовить детей к посещению кукольного театра, выставки детских работ и так далее;
- приобщать детей к участию в концертах, праздниках в семье и в Учреждении: исполнение танца, песни, чтение стихов;

2) изобразительная деятельность:

- формировать у детей интерес к занятиям изобразительной деятельностью;
- формировать у детей знания в области изобразительной деятельности;
- развивать у детей эстетическое восприятие;
- формировать умение у детей видеть цельный художественный образ в единстве изобразительно-выразительных средств колористической, композиционной и

произведения, произведения народного и профессионального изобразительного искусства. Знакомит детей с элементарными средствами выразительности в разных видах искусства (цвет, звук, форма, движение, жесты, интонация), подводит к различению видов искусства через художественный образ. Педагог формирует у детей умение сосредотачивать внимание на эстетическую сторону предметно-пространственной среды, природных явлений.

1.2. Педагог формирует у детей патриотическое отношение и чувства сопричастности к природе родного края, к семье в процессе музыкальной, изобразительной, театрализованной деятельности.

1.3. Педагог в процессе ознакомления с народным искусством: глиняными игрушками, игрушками из соломы и дерева, предметами быта и одежды; скульптурой малых форм; репродукциями картин русских художников, с детскими книгами (иллюстрации художников Ю. Васнецова, В. Сутеева, Е. Чарушина), с близкими детскому опыту живописными образами, формирует у ребенка эстетическое и эмоционально-нравственное отношение к отражению окружающей действительности в изобразительном искусстве и художественных произведениях.

1.4. Педагог развивает у детей эстетическое восприятие, умение видеть красоту и своеобразие окружающего мира, вызывать у детей положительный эмоциональный отклик на красоту природы, поддерживать желание отображать полученные впечатления в продуктивных видах художественно-эстетической деятельности.

1.5. Педагог начинает приобщать детей к посещению кукольного театра, различных детских художественных выставок.

2. Изобразительная деятельность.

Педагог формирует у детей интерес к занятиям изобразительной деятельностью; воспитывает у детей художественный вкус и чувство гармонии; продолжает развивать у детей художественное восприятие, закрепляет у детей умение выделять цвет, форму, величину как особые свойства предметов, группировать однородные предметы по нескольким сенсорным признакам: величине, форме, цвету, активно включая все органы чувств; учит детей видеть и восхищаться красотой изображенных

смысловой трактовки;

– формировать умение у детей в рисовании, лепке, аппликации изображать простые предметы и явления, передавая их образную выразительность;

– находить связь между предметами и явлениями окружающего мира и их изображениями (в рисунке, лепке, аппликации);

– развивать положительный эмоциональный отклик детей на эстетические свойства и качества предметов, на эстетическую сторону явлений природы и окружающего мира; отображать свои представления и впечатления об окружающем мире доступными графическими и живописными средствами;

– формировать у детей способы зрительного и тактильного обследования различных объектов для обогащения и уточнения восприятия особенностей их формы, пропорций, цвета, фактуры;

– вызывать у детей положительный эмоциональный отклик на красоту природы, произведения искусства (книжные иллюстрации, изделия народных промыслов, предметы быта и другое);

– формировать умение у детей создавать как индивидуальные, так и коллективные композиции в рисунках, лепке, аппликации;

– знакомить детей с народной игрушкой (филимоновской, дымковской, семеновской, богородской) для обогащения зрительных впечатлений и показа условно-обобщенной трактовки художественных образов;

– переводить детей от рисования-подражания к самостоятельному творчеству;

3) конструктивная деятельность:

– совершенствовать у детей конструктивные умения;

– формировать умение у детей различать, называть и

предметов (формой, цветом) на картинах и при рассматривании народных игрушек, декоративно-прикладных изделий.

2.1. Рисование:

– педагог формирует у детей интерес к рисованию; умение передавать в рисунках красоту окружающих предметов и природы (голубое небо с белыми облаками; кружащиеся на ветру и падающие на землю разноцветные листья; снежинки и тому подобное);

– продолжает учить правильно держать карандаш, фломастер, кисть, не напрягая мышц и не сжимая сильно пальцы;

– формирует навык свободного движения руки с карандашом и кистью во время рисования; учит детей набирать краску на кисть: аккуратно обмакивать ее всем ворсом в баночку с краской, снимать лишнюю краску о край баночки легким прикосновением ворса, хорошо промывать кисть, прежде чем набрать краску другого цвета;

– приучает детей осушать промытую кисть о мягкую тряпочку или бумажную салфетку;

– закрепляет знание названий цветов (красный, синий, зеленый, желтый, белый, черный);

– знакомит детей с оттенками (розовый, голубой, серый);

– педагог обращает внимание детей на подбор цвета, соответствующего изображаемому предмету;

– учит детей ритмичному нанесению линий, штрихов, пятен, мазков (оппадают с деревьев листочки, идет дождь, "снег, снег кружится, белая вся улица", "дождик, дождик, кап, кап, кап...");

– педагог формирует у детей умение изображать простые предметы, рисовать прямые линии (короткие, длинные) в разных направлениях, перекрещивать их (полоски, ленточки, дорожки, заборчик, клетчатый платочек и другое);

– подводит детей к изображению предметов разной формы (округлая, прямоугольная) и предметов, состоящих из комбинаций разных форм и линий (неваляшка, снеговик, цыпленок, тележка, вагончик и другое);

– формирует у детей умение создавать несложные сюжетные композиции, повторяя изображение одного предмета (елочки на нашем

использовать основные строительные детали (кубики, кирпичики, пластины, цилиндры, трехгранные призмы); сооружать новые постройки, используя полученные ранее умения (накладывание, приставление, прикладывание);

– формировать умение у детей использовать в постройках детали разного цвета;

4) музыкальная деятельность:

– развивать у детей эмоциональную отзывчивость на музыку;

– знакомить детей с тремя жанрами музыкальных произведений: песней, танцем, маршем;

– формировать у детей умение узнавать знакомые песни, пьесы; чувствовать характер музыки (веселый, бодрый, спокойный), эмоционально на нее реагировать; выражать свое настроение в движении под музыку;

– учить детей петь простые народные песни, попевки, прибаутки, передавая их настроение и характер;

– поддерживать детское экспериментирование с немusикальными (шумовыми, природными) и музыкальными звуками и исследования качеств музыкального звука: высоты, длительности, динамики, тембра;

5) театрализованная деятельность:

– воспитывать у детей устойчивый интерес детей к театрализованной игре, создавать условия для ее проведения;

– формировать положительные, доброжелательные, коллективные взаимоотношения;

– формировать умение следить за развитием действия в играх-драматизациях и кукольных спектаклях, созданных силами взрослых и старших детей;

– формировать умение у детей имитировать характерные действия персонажей (птички летают, козленок

участке, неваляшки гуляют) или изображая разнообразные предметы, насекомых и тому подобное (в траве ползают жучки и червячки; колобок катится по дорожке и другое); учит детей располагать изображения по всему листу.

2.2. Лепка:

– педагог формирует у детей интерес к лепке; закрепляет представления детей о свойствах глины, пластилина, пластической массы и способах лепки;

– учит детей раскатывать комочки прямыми и круговыми движениями, соединять концы получившейся палочки, сплющивать шар, сминая его ладонями обеих рук; педагог побуждает детей украшать вылепленные предметы, используя палочку с заточенным концом;

– учит детей создавать предметы, состоящие из 2 - 3 частей, соединяя их путем прижимания друг к другу;

– закрепляет у детей умение аккуратно пользоваться глиной, класть комочки и вылепленные предметы на дощечку; учит детей лепить несложные предметы, состоящие из нескольких частей (неваляшка, цыпленок, пирамидка и другие);

– педагог предлагает объединять вылепленные фигурки в коллективную композицию (неваляшки водят хоровод, яблоки лежат на тарелке и так далее);

– педагог воспитывает у детей способность радоваться от восприятия результата общей работы.

2.3. Аппликация:

– педагог приобщает детей к искусству аппликации, формирует интерес к этому виду деятельности;

– учит детей предварительно выкладывать (в определенной последовательности) на листе бумаги готовые детали разной формы, величины, цвета, составляя изображение (задуманное ребенком или заданное педагогом), и наклеивать их;

– педагог учит детей аккуратно пользоваться клеем: намазывать его кисточкой тонким слоем на обратную сторону наклеиваемой фигуры (на специально приготовленной клеенке);

скачет), передавать эмоциональное состояние человека (мимикой, позой, жестом, движением);

– познакомить детей с различными видами театра (кукольным, настольным, пальчиковым, театром теней, театром на фланелеграфе);

– знакомить детей с приемами вождения настольных кукол;

– формировать у детей умение сопровождать движения простой песенкой;

– вызывать желание действовать с элементами костюмов (шапочки, воротнички и так далее) и атрибутами как внешними символами роли;

– формировать у детей интонационную выразительность речи в процессе театрально-игровой деятельности;

– развивать у детей диалогическую речь в процессе театрально-игровой деятельности;

– формировать у детей умение следить за развитием действия в драматизациях и кукольных спектаклях;

– формировать у детей умение использовать импровизационные формы диалогов действующих лиц в хорошо знакомых сказках;

б) культурно-досуговая деятельность:

– способствовать организации культурно-досуговой деятельности детей по интересам, обеспечивая эмоциональное благополучие и отдых;

– помогать детям организовывать свободное время с интересом;

– создавать условия для активного и пассивного отдыха;

– создавать атмосферу эмоционального благополучия в культурно-досуговой деятельности;

– развивать интерес к просмотру кукольных

– прикладывать стороной, намазанной клеем, к листу бумаги и плотно прижимать салфеткой;

– педагог формирует у детей навык аккуратной работы;

– учит детей создавать в аппликации на бумаге разной формы (квадрат, розетка и другое) предметные и декоративные композиции из геометрических форм и природных материалов, повторяя и чередуя их по форме и цвету;

– развивает у детей чувство ритма;

– педагог закрепляет у детей знание формы предметов и их цвета.

2.4. Народное декоративно-прикладное искусство:

– педагог приобщает детей к декоративной деятельности: учит украшать дымковскими узорами силуэты игрушек, вырезанных педагогом (птичка, козлик, конь и другие), и разных предметов (блюдечко, рукавички)

3. Конструктивная деятельность.

Педагог учит детей простейшему анализу созданных построек; вызывает чувство радости при удавшейся постройке.

Учит детей располагать кирпичики, пластины вертикально (в ряд, по кругу, по периметру четырехугольника), ставить их плотно друг к другу, на определенном расстоянии (заборчик, ворота).

Педагог побуждает детей к созданию вариантов конструкций, добавляя другие детали (на столбики ворот ставить трехгранные призмы, рядом со столбами - кубики и другое).

Учит детей изменять постройки двумя способами: заменяя одни детали другими или надстраивая их в высоту, длину (низкая и высокая башенка, короткий и длинный поезд).

Развивает у детей желание сооружать постройки по собственному замыслу.

Продолжает формировать умение у детей обыгрывать постройки, объединять их по сюжету: дорожка и дома - улица; стол, стул, диван - мебель для кукол.

Педагог приучает детей после игры аккуратно складывать детали в коробки.

спектаклей, прослушиванию музыкальных и литературных произведений;

– формировать желание участвовать в праздниках и развлечениях;

– формировать основы праздничной культуры и навыки общения в ходе праздника и развлечения.

Педагог знакомит детей со свойствами песка, снега, сооружая из них постройки.

4. Музыкальная деятельность.

4.1. Слушание: педагог учит детей слушать музыкальное произведение до конца, понимать характер музыки, узнавать и определять, сколько частей в произведении; выражать свои впечатления после прослушивания словом, мимикой, жестом. Развивает у детей способность различать звуки по высоте в пределах октавы - септимы, замечать изменение в силе звучания мелодии (громко, тихо). Совершенствует у детей умение различать звучание музыкальных игрушек, детских музыкальных инструментов (музыкальный молоточек, шарманка, погремушка, барабан, бубен, металлофон и другие).

4.2. Пение: педагог способствует развитию у детей певческих навыков: петь без напряжения в диапазоне ре (ми) - ля (си), в одном темпе со всеми, чисто и ясно произносить слова, передавать характер песни (весело, протяжно, ласково, напевно).

4.3. Песенное творчество: педагог учит детей допевать мелодии колыбельных песен на слог "баю-баю" и веселых мелодий на слог "ля-ля". Способствует у детей формированию навыка сочинительства веселых и грустных мелодий по образцу.

4.4. Музыкально-ритмические движения:

– педагог учит детей двигаться в соответствии с двухчастной формой музыки и силой ее звучания (громко, тихо);

– реагировать на начало звучания музыки и ее окончание. Совершенствует у детей навыки основных движений (ходьба и бег). Учит детей маршировать вместе со всеми и индивидуально, бегать легко, в умеренном и быстром темпе под музыку. Педагог улучшает качество исполнения танцевальных движений: притопывания попеременно двумя ногами и одной ногой. Развивает у детей умение кружиться в парах, выполнять прямой галоп, двигаться под музыку ритмично и согласно темпу и характеру музыкального произведения с предметами, игрушками и без них. Педагог способствует у детей развитию навыков выразительной и эмоциональной передачи игровых и

сказочных образов: идет медведь, крадется кошка, бегают мышата, скачет зайка, ходит петушок, клюют зернышки цыплята, летают птички и так далее;

- педагог активизирует танцевально-игровое творчество детей;
- поддерживает у детей самостоятельность в выполнении танцевальных движений под плясовые мелодии;
- учит детей точности выполнения движений, передающих характер изображаемых животных;
- педагог поощряет детей в использовании песен, музыкально-ритмических движений, музыкальных игр в повседневной жизни и различных видах досуговой деятельности (праздниках, развлечениях и других видах досуговой деятельности).

4.4. Игра на детских музыкальных инструментах:

- педагог знакомит детей с некоторыми детскими музыкальными инструментами: дудочкой, металлофоном, колокольчиком, бубном, погремушкой, барабаном, а также их звучанием;
- учит детей подыгрывать на детских ударных музыкальных инструментах. Формирует умение у детей сравнивать разные по звучанию детские музыкальные инструменты (предметы) в процессе манипулирования, звукоизвлечения;
- поощряет детей в самостоятельном экспериментировании со звуками в разных видах деятельности, исследовании качества музыкального звука: высоты, длительности, тембра.

5. Театрализованная деятельность.

Педагог формирует у детей интерес к театрализованной деятельности, знакомит детей с различными видами театра (настольный, плоскостной, театр игрушек) и умением использовать их в самостоятельной игровой деятельности.

Учит передавать песенные, танцевальные характеристики персонажей (ласковая кошечка, мишка косолапый, маленькая птичка и так далее).

Формирует умение использовать в игре различные шапочки, воротники, атрибуты.

	<p>Педагог поощряет участие детей в играх-драматизациях, формирует умение следить за сюжетом.</p> <p>6. Культурно-досуговая деятельность.</p> <p>Педагог организует культурно-досуговую деятельность детей по интересам, обеспечивая эмоциональное благополучие и отдых.</p> <p>Педагог учит детей организовывать свободное время с пользой. Развивает умение проявлять интерес к различным видам досуговой деятельности (рассматривание иллюстраций, рисование, пение и так далее), создает атмосферу эмоционального благополучия. Побуждает к участию в развлечениях (играх-забавах, музыкальных рассказах, просмотрах настольного театра и так далее). Формирует желание участвовать в праздниках. Педагог знакомит с культурой поведения в ходе праздничных мероприятий.</p>
<p>Значимые дополнения, расширяющие ФОР ДО по программе «ОТ РОЖДЕНИЯ ДО ШКОЛЫ»</p>	<p>Раскрыто содержание образовательной деятельности по ознакомлению с тремя музыкальными жанрами: песней, танцем, маршем; с приемами вождения настольных кукол, развитию умения выступать перед куклами и сверстниками, обустривая место для выступления; представлено содержание бесед о театре (театр, актеры, зрители, поведение людей в зрительном зале).</p>
<p>Совокупные задачи воспитания в рамках ОО Художественно-эстетическое развитие</p>	
<p>Решение совокупных задач воспитания в рамках образовательной области «Художественно-эстетическое развитие» направлено на приобщение детей к ценностям «Культура» и «Красота», что предполагает:</p> <ul style="list-style-type: none"> – воспитание эстетических чувств (удивления, радости, восхищения) к различным объектам и явлениям окружающего мира (природного, бытового, социального), к произведениям разных видов, жанров и стилей искусства (в соответствии с возрастными особенностями); – приобщение к традициям и великому культурному наследию российского народа, шедеврам мировой художественной культуры; – становление эстетического, эмоционально-ценностного отношения к окружающему миру для гармонизации внешнего и внутреннего мира ребенка; – создание условий для раскрытия детьми базовых ценностей и их проживания в разных видах художественно-творческой деятельности; – формирование целостной картины мира на основе интеграции интеллектуального и эмоционально-образного способов его освоения детьми; – создание условий для выявления, развития и реализации творческого потенциала каждого ребенка с учетом его индивидуальности, поддержка его готовности к творческой самореализации и сотворчеству с другими людьми (детьми и взрослыми). 	

2.1.5 Образовательная область Физическое развитие

Основные задачи образовательной деятельности	Содержание образовательной деятельности
3-4 года	
<ul style="list-style-type: none"> – обогащать двигательный опыт детей, используя упражнения основной гимнастики (строевые упражнения, основные движения, общеразвивающие, в том числе музыкально-ритмические упражнения), спортивные упражнения, подвижные игры, помогая согласовывать свои действия с действиями других детей, соблюдать правила в игре; – развивать психофизические качества, ориентировку в пространстве, координацию, равновесие, способность быстро реагировать на сигнал; – формировать интерес и положительное отношение к занятиям физической культурой и активному 	<p>Педагог формирует умение организованно выполнять строевые упражнения, находить свое место при совместных построениях, передвижениях.</p> <p>Выполнять общеразвивающие, музыкально-ритмические упражнения по показу; создает условия для активной двигательной деятельности и положительного эмоционального состояния детей.</p> <p>Педагог воспитывает умение слушать и следить за показом, выполнять предложенные задания сообща, действуя в общем для всех темпе. Организует подвижные игры, помогая детям выполнять движения с эмоциональным отражением замысла, соблюдать правила в подвижной игре.</p> <p>Педагог продумывает и организует активный отдых, приобщает детей к здоровому образу жизни, к овладению элементарными нормами и правилами поведения в двигательной деятельности, формирует умения и навыки личной гигиены, воспитывает полезные для здоровья привычки.</p> <p>1. Основная гимнастика (основные движения, общеразвивающие и строевые упражнения).</p> <p>1.1. Основные движения:</p> <ul style="list-style-type: none"> – бросание, катание, ловля, метание: прокатывание двумя руками большого мяча вокруг предмета, подталкивая его сверху или сзади; скатывание мяча по наклонной доске; катание мяча друг другу, сидя парами ноги врозь, стоя на коленях; прокатывание мяча в воротца, под дугу, стоя парами; ходьба вдоль скамейки, прокатывая по ней мяч двумя и одной рукой; произвольное прокатывание обруча, ловля обруча, катящегося от педагога; бросание мешочка в горизонтальную цель (корзину) двумя и одной рукой; подбрасывание мяча вверх и ловля его; бросание мяча о землю и ловля его; бросание и ловля мяча в парах; бросание одной рукой мяча в обруч, расположенный на уровне глаз ребенка, с расстояния 1,5 м; метание вдаль; перебрасывание мяча через сетку; – ползание, лазанье: ползание на четвереньках на расстояние 4 - 5 - 6 м до кегли (взять ее, встать, выпрямиться, поднять двумя руками над головой); по гимнастической скамейке за катящимся мячом; проползание на четвереньках под 3 - 4 дугами (высота 50 см, расстояние 1 м); ползание на четвереньках с опорой на ладони и ступни по доске; влезание на лесенку-стремянку или гимнастическую стенку произвольным способом (не пропуская реек) и спуск с нее; подлезание под дугу, не касаясь руками пола;

<p>отдыху, воспитывать самостоятельность;</p> <ul style="list-style-type: none"> – укреплять здоровье детей средствами физического воспитания, создавать условия для формирования правильной осанки, способствовать усвоению правил безопасного поведения в двигательной деятельности; – закреплять культурно-гигиенические навыки и навыки самообслуживания, формируя полезные привычки, приобщая к здоровому образу жизни. 	<ul style="list-style-type: none"> – ходьба: ходьба в заданном направлении, небольшими группами, друг за другом по ориентирам (по прямой, по кругу, обходя предметы, в рассыпную, "змейкой", с поворотом и сменой направления); на носках; высоко поднимая колени, перешагивая предметы, с остановкой по сигналу; парами друг за другом, в разных направлениях; с выполнением заданий (присесть, встать, идти дальше); по наклонной доске; в чередовании с бегом; – бег: бег группами и по одному за направляющим, в рассыпную, со сменой темпа; по кругу, обегая предметы, между двух или вдоль одной линии; со сменой направления, с остановками, мелким шагом, на носках; в чередовании с ходьбой; убежание от ловящего, ловля убегающего; бег в течение 50 - 60 сек; быстрый бег 10 - 15 м; медленный бег 120 - 150 м; – прыжки: прыжки на двух и на одной ноге; на месте, продвигаясь вперед на 2 - 3 м; через линию (вперед и, развернувшись, в обратную сторону); в длину с места (не менее 40 см); через 2 линии (расстояние 25 - 30 см), из обруча в обруч (плоский) по прямой; через 4 - 6 параллельных линий (расстояние 15 - 20 см); спрыгивание (высота 10 - 15 см), перепрыгивание через веревку (высота 2 - 5 см); – упражнения в равновесии: ходьба по прямой и извилистой дорожке (ширина 15 - 20 см, длина 2 - 2,5 м), обычным и приставным шагом; по гимнастической скамье, по ребристой доске, наклонной доске; перешагивая рейки лестницы, лежащей на полу; по шнуру, плоскому обучу, лежащему на полу, приставным шагом; с выполнением заданий (присесть, встать и продолжить движение); на носках, с остановкой. <p>1.2. Общеразвивающие упражнения:</p> <ul style="list-style-type: none"> – упражнения для кистей рук, развития и укрепления мышц плечевого пояса: поднятие и опускание прямых рук вперед, отведение их в стороны, вверх, на пояс, за спину (одновременно, поочередно); перекладывание предмета из одной руки в другую; хлопки над головой и перед собой; махи руками; упражнения для кистей рук; – упражнения для развития и укрепления мышц спины и гибкости позвоночника: потягивание, приседание, обхватив руками колени; наклоны вперед и в стороны; сгибание и разгибание ног из положения сидя; поднятие и опускание ног из положения лежа; повороты со спины на живот и обратно; – упражнения для развития и укрепления мышц ног и брюшного пресса: поднятие и опускание ног, согнутых в коленях; приседание с предметами, поднятие на носки; выставление ноги вперед, в сторону, назад; – музыкально-ритмические упражнения, разученные на музыкальных занятиях, педагог включает в содержание физкультурных занятий различные формы активного отдыха и подвижные игры:
--	--

ритмичная ходьба и бег под музыку по прямой и по кругу, держась за руки, на носках, топающим шагом, вперед, приставным шагом; поочередное выставление ноги вперед, на пятку, притопывание, приседания "пружинки", кружение; имитационные движения - разнообразные упражнения, раскрывающие понятный детям образ, настроение или состояние (веселый котенок, хитрая лиса, шустрый зайчик и так далее).

1.3. Строевые упражнения:

Педагог предлагает детям следующие строевые упражнения: построение в колонну по одному, в шеренгу, в круг по ориентирам; перестроение в колонну по два, в рассыпную, смыкание и размыкание обычным шагом, повороты направо и налево переступанием.

Педагог выполняет вместе с детьми упражнения из разных исходных положений (стоя, ноги слегка расставлены, ноги врозь, сидя, лежа на спине, животе, с заданным положением рук), с предметами (кубики двух цветов, флажки, кегли и другое).

2. Подвижные игры:

Педагог поддерживает активность детей в процессе двигательной деятельности, организуя сюжетные и несюжетные подвижные игры. Воспитывает умение действовать сообща, соблюдать правила, начинать и заканчивать действия по указанию и в соответствии с сюжетом игры, двигаться определенным способом и в заданном направлении, придавать своим движениям выразительность (кошка просыпается, потягивается, мяукает).

3. Спортивные упражнения:

Педагог обучает детей спортивным упражнениям на прогулке или во время физкультурных занятий на свежем воздухе. Катание на санках, лыжах, велосипеде может быть организовано в самостоятельной двигательной деятельности в зависимости от имеющихся условий, а также региональных и климатических особенностей.

Катание на санках: по прямой, перевоза игрушки или друг друга, и самостоятельно с невысокой горки.

Ходьба на лыжах: по прямой, ровной лыжне ступающим и скользящим шагом, с поворотами переступанием.

Катание на трехколесном велосипеде: по прямой, по кругу, с поворотами направо, налево.

Плавание: погружение в воду, ходьба и бег в воде прямо и по кругу, игры с плавающими игрушками в воде.

4. Формирование основ здорового образа жизни:

Педагог поддерживает стремление ребенка самостоятельно ухаживать за собой, соблюдать порядок и чистоту, ухаживать за своими вещами и игрушками; формирует первичные представления о

	<p>роли чистоты, аккуратности для сохранения здоровья, напоминает о необходимости соблюдения правил безопасности в двигательной деятельности (бегать, не наталкиваясь друг на друга, не толкать товарища, не нарушать правила).</p> <p>5. Активный отдых.</p> <p>5.1. Физкультурные досуги: досуг проводится 1 - 2 раза в месяц во второй половине дня на свежем воздухе, продолжительностью 20 - 25 минут. Содержание составляют подвижные игры и игровые упражнения, игры-забавы, аттракционы, хороводы, игры с пением, музыкально-ритмические упражнения.</p> <p>5.2. Дни здоровья: в этот день проводятся подвижные игры на свежем воздухе, физкультурный досуг, спортивные упражнения, возможен выход за пределы участка Учреждения (прогулка-экскурсия). День здоровья проводится один раз в квартал.</p>
<p>Значимые дополнения, расширяющие ФОР ДО по программе «ОТ РОЖДЕНИЯ ДО ШКОЛЫ»</p>	<p>Раскрыто содержание образовательной деятельности по формированию любви к спорту, знакомству с видами спорта; введению более сложных правил в игры (смена вида движения); представлено содержание работы по сохранению правильной осанки в различных положениях тела и упражнениях.</p>
<p>Совокупные задачи воспитания в рамках ОО Физическое развитие</p>	
<p>Педагог совершенствует двигательные умения и навыки, развивает психофизические качества, обогащает двигательный опыт детей разнообразными физическими упражнениями, поддерживает детскую инициативу. Закрепляет умение осуществлять самоконтроль и оценку качества выполнения упражнений другими детьми; создает условия для освоения элементов спортивных игр, использует игры-эстафеты; поощряет осознанное выполнение упражнений и соблюдение правил в подвижных играх; поддерживает предложенные детьми варианты их усложнения; поощряет проявление нравственно-волевых качеств, дружеских взаимоотношения со сверстниками.</p> <p>Педагог уточняет, расширяет и закрепляет представления о здоровье и здоровом образе жизни, начинает формировать элементарные представления о разных формах активного отдыха, включая туризм, способствует формированию навыков безопасного поведения в двигательной деятельности. Организует для детей и родителей (законных представителей) туристские прогулки и экскурсии, физкультурные праздники и досуги с соответствующей тематикой.</p> <p>1. Основная гимнастика (основные движения, общеразвивающие упражнения, ритмическая гимнастика и строевые упражнения).</p> <p>1.1. Основные движения:</p> <p>бросание, катание, ловля, метание: прокатывание мяча по гимнастической скамейке, направляя его рукой (правой и левой); прокатывание обруча, бег за ним и ловля; прокатывание набивного мяча; передача мяча друг другу стоя и сидя, в разных построениях; перебрасывание мяча друг другу и ловля его разными способами стоя и сидя, в разных построениях; отбивание мяча об пол на месте 10 раз; ведение мяча 5 - 6 м; метание в цель одной и двумя руками снизу и из-за головы; метание вдаль предметов разной массы (мешочки, шишки, мячи и другие); перебрасывание мяча из одной руки в другую; подбрасывание и ловля мяча одной рукой 4 - 5 раз подряд; перебрасывание мяча через сетку, забрасывание его в баскетбольную корзину;</p>	

ползание, лазанье: ползание на четвереньках, разными способами (с опорой на ладони и колени, на ступни и ладони, предплечья и колени), ползание на четвереньках по прямой, толкая головой мяч (3 - 4 м), "змейкой" между кеглями; переползание через несколько предметов подряд, под дугами, в туннеле; ползание на животе; ползание по скамейке с опорой на предплечья и колени; ползание на четвереньках по скамейке назад; проползание под скамейкой; лазанье по гимнастической стенке чередующимся шагом;

ходьба: ходьба обычным шагом, на носках, на пятках, с высоким подниманием колен, приставным шагом в сторону (направо и налево), в полуприседе, мелким и широким шагом, перекатом с пятки на носок, гимнастическим шагом, с закрытыми глазами 3 - 4 м; ходьба «змейкой» без ориентиров; в колонне по одному и по два вдоль границ зала, обозначая повороты;

бег: бег в колонне по одному, «змейкой», с перестроением на ходу в пары, звенья, со сменой ведущих; бег с пролезанием в обруч; с ловлей и увертыванием; высоко поднимая колени; между расставленными предметами; группами, догоняя убегающих и убегая от ловящих; в заданном темпе, обегая предметы; мелким и широким шагом; непрерывный бег 1,5 - 2 мин; медленный бег 250 - 300 м; быстрый бег 10 м 2 - 3 - 4 раза; челночный бег 2 x 10 м, 3 x 10 м; пробегание на скорость 20 м; бег под вращающейся скакалкой;

прыжки: подпрыгивание на месте одна нога вперед-другая назад, ноги скрестно-ноги врозь; на одной ноге; подпрыгивание с хлопками перед собой, над головой, за спиной; подпрыгивание с ноги на ногу, продвигаясь вперед через начерченные линии, из кружка в кружок; перепрыгивание с места предметов высотой 30 см; прыгивание с высоты в обозначенное место; подпрыгивание на месте 30 - 40 раз подряд 2 раза; подпрыгивание на одной ноге 10 - 15 раз; прыжки на двух ногах с продвижением вперед на 3 - 4 м; на одной ноге (правой и левой) 2 - 2,5 м; перепрыгивание боком невысоких препятствий (шнур, канат, кубик); прыгивание на возвышение 20 см двумя ногами; прыжки в длину с места; в высоту с разбега; в длину с разбега;

прыжки со скакалкой: перешагивание и прыжки через неподвижную скакалку (высота 3 - 5 см); перепрыгивание через скакалку с одной ноги на другую с места, шагом и бегом; прыжки через скакалку на двух ногах, через вращающуюся скакалку;

упражнения в равновесии: ходьба по шнуру прямо и зигзагообразно, приставляя пятку одной ноги к носку другой; стойка на гимнастической скамье на одной ноге; поднимание на носки и опускание на всю стопу, стоя на скамье; пробегание по скамье; ходьба навстречу и расхождение вдвоем на лежащей на полу доске; ходьба по узкой рейке гимнастической скамейки (с поддержкой); приседание после бега на носках, руки в стороны; кружение парами, держась за руки; «ласточка».

Педагог продолжает обучать разнообразным физическим упражнениям, которые дети самостоятельно и творчески используют в игровой и повседневной деятельности.

1.2. Общеразвивающие упражнения:

упражнения для кистей рук, развития и укрепления мышц рук и плечевого пояса: поднимание рук вперед, в стороны, вверх, через стороны вверх (одновременно, поочередно, последовательно); махи руками вперед-назад с хлопком впереди и сзади себя; переключивание предмета из одной руки в другую впереди и сзади себя; поднимание рук со сцепленными в замок пальцами (кисти повернуть тыльной стороной внутрь); сжимание и разжимание кистей;

упражнения для развития и укрепления мышц спины и гибкости позвоночника: поднимание рук вверх и опускание вниз, стоя у стены, касаясь ее затылком, лопатками и ягодицами или лежа на спине; наклоны вперед, касаясь ладонями пола, наклоны вправо и влево; поднимание ног, сгибание и разгибание и скрещивание их из исходного положения лежа на спине;

упражнения для развития и укрепления мышц ног и брюшного пресса: приседание, обхватывая колени руками; махи ногами; поочередное поднимание и опускание ног из положения лежа на спине, руки в упоре; захватывание предметов ступнями и пальцами ног и перекладывание их с места на место.

Педагог поддерживает стремление детей выполнять упражнения с разнообразными предметами (гимнастической палкой, обручем, мячом, скакалкой и другими). Подбирает упражнения из разнообразных исходных положений: сидя, лежа на спине, боку, животе, стоя на коленях, на четвереньках, с разным положением рук и ног (стоя ноги вместе, врозь; руки вниз, на поясе, перед грудью, за спиной). Педагог поддерживает инициативу, самостоятельность и поощряет комбинирование и придумывание детьми новых общеразвивающих упражнений. Разученные упражнения включаются в комплексы утренней гимнастики и другие формы физкультурно-оздоровительной работы.

1.3. Ритмическая гимнастика:

Музыкально-ритмические упражнения и комплексы общеразвивающих упражнений (ритмической гимнастики) педагог включает в содержание физкультурных занятий, некоторые из упражнений в физкультминутки, утреннюю гимнастику, различные формы активного отдыха и подвижные игры. Рекомендуемые упражнения: ходьба и бег в соответствии с общим характером музыки, в разном темпе, на высоких полупальцах, на носках, пружинящим, топающим шагом, «с каблука», вперед и назад (спиной), с высоким подниманием колена (высокий шаг) с ускорением и замедлением темпа, легкий ритмичный бег на носках, различные виды галопа (прямой галоп, боковой галоп, кружение); подскоки на месте и с продвижением вперед, вокруг себя, в сочетании с хлопками и бегом, кружение по одному и в парах, комбинации из двух - трех освоенных движений.

1.4. Строевые упражнения:

Педагог продолжает обучение детей строевым упражнениям: построение по росту, поддерживая равенство в колонне, шеренге; построение в колонну по одному, в шеренгу, в круг; перестроение в колонну по три, в две шеренги на месте и при передвижении; размыкание в колонне на вытянутые вперед руки, в шеренге на вытянутые руки в стороны; повороты налево, направо, кругом переступанием и прыжком; ходьба «змейкой», расхождение из колонны по одному в разные стороны с последующим слиянием в пары.

2. Подвижные игры:

Педагог продолжает закреплять и совершенствовать основные движения детей в сюжетных и несюжетных подвижных играх, в играх с элементами соревнования, играх-эстафетах, оценивает качество движений и поощряет соблюдение правил, помогает быстро ориентироваться в пространстве, наращивать и удерживать скорость, проявлять находчивость, целеустремленность.

Педагог обучает взаимодействию детей в команде, поощряет оказание помощи и взаимовыручки, инициативы при организации игр с небольшой группой сверстников, младшими детьми; воспитывает и поддерживает проявление нравственно-волевых качеств, самостоятельности и сплоченности, чувства ответственности за успехи команды, стремление к победе, стремление к преодолению трудностей; развивает творческие способности, поддерживает инициативу детей в играх (выбор игр, придумывание новых вариантов, комбинирование движений). Способствует формированию духовно-нравственных качеств, основ патриотизма и гражданской идентичности в подвижных играх.

3. Спортивные игры:

Педагог обучает детей элементам спортивных игр, которые проводятся в спортивном зале или на спортивной площадке в зависимости от имеющихся условий и оборудования, а также региональных и климатических особенностей.

Городки: бросание биты сбоку, выбивание городка с кона (5 - 6 м) и полукона (2 - 3 м); знание 3 - 4 фигур.

Элементы баскетбола: перебрасывание мяча друг другу от груди; ведение мяча правой и левой рукой; забрасывание мяча в корзину двумя руками от груди; игра по упрощенным правилам.

Бадминтон: отбивание волана ракеткой в заданном направлении; игра с педагогом.

Элементы футбола: отбивание мяча правой и левой ногой в заданном направлении; ведение мяча ногой между и вокруг предметов; отбивание мяча о стенку; передача мяча ногой друг другу (3 - 5 м); игра по упрощенным правилам.

4. Спортивные упражнения:

Педагог обучает детей спортивным упражнениям на прогулке или во время физкультурных занятий на свежем воздухе в зависимости от условий: наличия оборудования и климатических условий региона.

Катание на санках: по прямой, со скоростью, с горки, подъем с санками в гору, с торможением при спуске с горки.

Ходьба на лыжах: по лыжне (на расстояние до 500 м); скользящим шагом; повороты на месте (направо и налево) с переступанием; подъем на склон прямо «ступаящим шагом», «полуелочкой» (прямо и наискось), соблюдая правила безопасного передвижения.

Катание на двухколесном велосипеде, самокате: по прямой, по кругу, с разворотом, с разной скоростью; с поворотами направо и налево, соблюдая правила безопасного передвижения.

Плавание: с движениями прямыми ногами вверх и вниз, сидя на бортике и лежа в воде, держась за опору; ходьба по дну вперед и назад, приседая, погружаясь в воду до подбородка, до глаз, опуская лицо в воду, приседание под водой, доставая предметы, идя за предметами по прямой в спокойном темпе и на скорость; скольжение на груди, плавание произвольным способом.

5. Формирование основ здорового образа жизни:

Педагог продолжает уточнять и расширять представления детей о факторах, положительно влияющих на здоровье (правильное питание, выбор полезных продуктов, занятия физкультурой, прогулки на свежем воздухе). Формировать представления о разных видах спорта (футбол, хоккей, баскетбол, бадминтон, плавание, фигурное катание, художественная и спортивная гимнастика, лыжный спорт и другие) и выдающихся достижениях российских спортсменов, роли физкультуры и спорта для укрепления здоровья. Уточняет и расширяет представления о правилах безопасного поведения в двигательной деятельности (при активном беге, прыжках, взаимодействии с партнером, в играх и упражнениях с мячом, гимнастической палкой, скакалкой, обручем, предметами, пользовании спортивным инвентарем и оборудованием) и учит их соблюдать в ходе туристских прогулок. Продолжает воспитывать заботливое отношение к здоровью своему и окружающих (соблюдать чистоту и правила гигиены, правильно питаться, выполнять профилактические упражнения для сохранения и укрепления здоровья).

6. Активный отдых.

Физкультурные праздники и досуги: педагоги организуют праздники (2 раза в год, продолжительностью не более 1,5 часов). Содержание праздников составляют ранее освоенные движения, в том числе, спортивные и гимнастические упражнения, подвижные и спортивные игры.

Досуг организуется 1 - 2 раза в месяц во второй половине дня преимущественно на свежем воздухе, продолжительностью 30 - 40 минут. Содержание составляют: подвижные игры, игры-эстафеты, музыкально-ритмические упражнения, творческие задания.

Досуги и праздники могут быть направлены на решение задач приобщения к здоровому образу жизни, иметь социально-значимую и патриотическую тематику, посвящаться государственным праздникам, олимпиаде и другим спортивным событиям, включать подвижные игры народов России.

Дни здоровья: педагог проводит 1 раз в квартал. В этот день проводятся оздоровительные мероприятия и туристские прогулки.

Туристские прогулки и экскурсии. Педагог организует для детей непродолжительные пешие прогулки и экскурсии с постепенно удлиняющимися переходами - на стадион, в парк, на берег моря и другое. Время перехода в одну сторону составляет 30 - 40 минут, общая продолжительность не более 1,5 - 2 часов. Время непрерывного движения 20 минут, с перерывом между переходами не менее 10 минут. Педагог формирует представления о туризме как виде активного отдыха и способе ознакомления с природой и культурой родного края; оказывает помощь в подборе снаряжения (необходимых вещей и одежды) для туристской прогулки, организует наблюдение за природой, обучает ориентироваться на местности, соблюдать правила гигиены и безопасного поведения, осторожность в преодолении препятствий; организует с детьми разнообразные подвижные игры во время остановки.

2.2 Вариативные формы, способы, методы и средства реализации программы

Дошкольное образование может быть получено в образовательной организации, а также вне её - в форме семейного образования. Форма получения определяется родителями (законными представителями) несовершеннолетнего обучающегося. При выборе родителями (законными представителями) несовершеннолетнего обучающегося формы получения дошкольного образования учитывается мнение ребёнка.

Образовательная организация может использовать сетевую форму реализации образовательных программ ДО и (или) отдельных компонентов, предусмотренных Программой. Сетевая форма обеспечивает возможность освоения обучающимися образовательных программ ДО с использованием ресурсов нескольких организаций, осуществляющих образовательную деятельность, а также с использованием ресурсов иных организаций (организаций культуры, физкультуры и спорта и другие организации, обладающие ресурсами, необходимыми для осуществления образовательной деятельности, по соответствующим образовательным программам с которыми устанавливаются договорные отношения.

При реализации Программы могут использоваться различные образовательные технологии, в т.ч. дистанционные образовательные технологии, исключая образовательные технологии, которые могут нанести вред здоровью детей. Применение дистанционных образовательных технологий, а также работа с электронными средствами обучения при реализации Программы должны осуществляться в соответствии с требованиями СП 2.4.3648-20 и СанПиН 1.2.3685-21. Воспитательно-образовательный процесс строится с учётом индивидуальных и возрастных особенностей и носит комплексно-тематический характер, что даёт большие возможности для развития детей раннего возраста.

При реализации Программы в группе "Сказка" используются образовательные технологии:

- здоровьесберегающие технологии;
- технологии проектной деятельности;
- технология исследовательской деятельности;
- информационно-коммуникационные технологии;
- личностно-ориентированные технологии;
- сотрудничества;
- игровая технология;
- коррекционных направлений;

В том числе дистанционные образовательные технологии:

- психолого-педагогическое просвещение родителей (законных представителей) с целью повышения уровня их педагогической компетентности в вопросах воспитания, развития и образования детей;
- практические рекомендации по содержательному наполнению и организации процесса освоения воспитанниками ДОО содержания образовательной программы дошкольного образования;
- оказание необходимой помощи родителям (законным представителям) в области реализации мероприятий коррекционной направленности. При организации деятельности ДОО в режиме консультирования запрещено требовать от родителей отчетов о выполнении с ребенком в полном объеме всех рекомендованных активностей.

Формы, способы, методы и средства реализации Программы педагоги определяют самостоятельно в соответствии с задачами воспитания и обучения, возрастными и индивидуальными особенностями детей, спецификой их образовательных потребностей и интересов. Существенное значение имеют сформировавшиеся у педагогов практики воспитания и обучения детей, оценка результатов форм, методов, средств образовательной деятельности применительно к конкретной возрастной группе детей.

Согласно ФГОС ДО педагог может использовать различные формы реализации Программы в соответствии с видом детской деятельности и возрастными особенностями детей:

- 1) в дошкольном возрасте (3года-8лет):
 - игровая деятельность (сюжетно-ролевая, театрализованная, режиссерская, конструктивно-конструктивная, дидактическая, подвижная и другие);
 - общение со взрослым (ситуативно-деловое, внеситуативно-познавательное, внеситуативно-личностное) и сверстниками (ситуативно-деловое, внеситуативно-деловое);
 - речевая деятельность (слушание речи взрослого и сверстников, активная диалогическая и монологическая речь);
 - познавательно-исследовательская деятельность и экспериментирование; изобразительная деятельность (рисование, лепка, аппликация) и конструирование из разных материалов по образцу, условию и замыслу ребёнка;
 - двигательная деятельность (основные виды движений, общеразвивающие и спортивные упражнения, подвижные и элементы спортивных игр и другие);
 - элементарная трудовая деятельность (самообслуживание, хозяйственно-бытовой труд, труд в природе, ручной труд);
 - музыкальная деятельность (слушание и понимание музыкальных произведений, пение, музыкально-ритмические движения, игра на детских музыкальных инструментах).

Для достижения задач воспитания в ходе реализации Программы педагоги используют следующие методы:

- организации опыта поведения и деятельности (приучение к положительным формам общественного поведения,упражнение,воспитывающие ситуации, игровые методы);
- осознания детьми опыта поведения и деятельности (рассказ на моральные темы,разъяснение норм и правил поведения, чтение художественной литературы,этические беседы,обсуждение поступков и жизненных ситуаций,личный пример);
- мотивации опыта поведения и деятельности (поощрение, методы развития эмоций, игры, соревнования, проектные методы).

При организации обучения педагоги дополняют традиционные методы (словесные, наглядные, практические) методами, в основу которых положен характер познавательной деятельности детей:

- при использовании информационно-рецептивного метода предъявляется информация, организуются действия ребёнка с объектом изучения (распознающее наблюдение, рассматривание картин, демонстрация киноидеафильмов,просмотркомпьютерныхпрезентаций,рассказы педагога или детей, чтение);
- репродуктивный метод предполагает создание условий для воспроизведения представлений и способов деятельности, руководство их выполнением (упражнения на основе образца педагога, беседа, составление рассказов с опорой на предметную или предметно-схематическую модель);
- метод проблемного изложения представляет собой постановку проблемы и раскрытие пути её решения в процессе организации опытов, наблюдений;
- при применении эвристического метода (частично-поискового) проблемная задача делится на части - проблемы, в решении которых принимают участие дети (применение представлений в новых условиях);
- исследовательский метод включает составление и предъявление проблемных ситуаций ,ситуаций для экспериментирования опытов (творческие задания, опыты, экспериментирование).Для решения задач воспитания и обучения широко применяется метод проектов.Он способствует развитию у детей исследовательской активности, познавательных интересов, коммуникативных и творческих способностей, навыков сотрудничества. Выполняя совместные проекты, дети получают представления о своих возможностях, умениях, потребностях.

Осуществляя выбор методов воспитания и обучения, педагоги учитывают возрастные и личностные особенности детей, педагогический потенциал каждого метода, условия его применения, реализуемые цели и задачи, прогнозируют возможные результаты. Для решения задач воспитания и обучения целесообразно использовать комплекс методов.

При реализации Программы педагоги используют различные средства, представленные совокупностью материальных и идеальных объектов:

- демонстрационные и раздаточные;
- визуальные, аудиальные, аудиовизуальные;
- естественные и искусственные;
- реальные и виртуальные.

Средства для развития следующих видов деятельности детей:

- двигательной (оборудование для ходьбы, бега, ползания, лазанья, прыгания, занятий с мячом и другое);
- предметной (образные и дидактические игрушки, реальные предметы и другое);
- игровой (игры, игрушки, игровое оборудование и другое);
- коммуникативной (дидактический материал, предметы, игрушки, видеофильмы и другое);
- познавательно-исследовательской и экспериментирования (натуральные предметы и оборудование для исследования и образно- символический материал, в том числе макеты, плакаты, модели, схемы и другое);
- чтения художественной литературы (книги для детского чтения, в том числе аудиокниги, иллюстративный материал);
- трудовой (оборудование и инвентарь для всех видов труда);
- продуктивной (оборудование и материалы для лепки, аппликации, рисования и конструирования);
- музыкальной (детские музыкальные инструменты, дидактический материал и другое).

Педагоги самостоятельно определяет средства воспитания и обучения, в том числе технические, соответствующие материалы (в том числе расходные), игровое, спортивное, оздоровительное оборудование, инвентарь, необходимые для реализации Программы.

Вариативность форм, методов и средств реализации Программы зависит не только от учёта возрастных особенностей обучающихся, их индивидуальных и особых образовательных потребностей, но и от личных интересов, мотивов, ожиданий, желаний детей. Важное значение имеет признание приоритетной субъективной позиции ребёнка в образовательном процессе.

При выборе форм, методов, средств реализации Программы педагоги учитывают субъектные проявления ребёнка в деятельности: интерес к миру и культуре; избирательное отношение к социокультурным объектам и разным видам деятельности; инициативность и желание заниматься той или иной деятельностью; самостоятельность в выборе и осуществлении деятельности; творчество в интерпретации объектов культуры и создании продуктов деятельности.

Выбор педагогами педагогически обоснованных форм, методов, средств реализации Программы, адекватных образовательным потребностям и предпочтениям детей, их соотношение и интеграция при решении задач воспитания и обучения обеспечивает их вариативность.

2.3 Особенности образовательной деятельности и разных видов культурных практик

Образовательная деятельность в группе " Сказка" включает:

- 1) образовательную деятельность, осуществляемую в процессе организации различных видов детской деятельности;
- 2) образовательную деятельность, осуществляемую в ходе режимных процессов;
- 3) самостоятельную деятельность детей;
- 4) взаимодействие с семьями детей по реализации образовательной программы ДО.

Образовательная деятельность организуется как совместная деятельность педагога и детей, самостоятельная деятельность детей. В зависимости от решаемых образовательных задач, желаний детей, их образовательных потребностей, педагог может выбрать один или несколько вариантов совместной деятельности:

- 1) совместная деятельность педагога с ребёнком, где, взаимодействуя с ребёнком, он выполняет функции педагога: обучает ребёнка чему-то новому;
- 2) совместная деятельность ребёнка с педагогом, при которой ребёнок и педагог - равноправные партнеры;
- 3) совместная деятельность группы детей под руководством педагога, который на правах участника деятельности на всех этапах её выполнения (от планирования до завершения) направляет совместную деятельность группы детей;
- 4) совместная деятельность детей со сверстниками без участия педагога, но по его заданию. Педагог в этой ситуации не является участником деятельности, но выступает в роли её организатора, ставящего задачу группе детей, тем самым, актуализируя лидерские ресурсы самих детей;
- 5) самостоятельная, спонтанно возникающая, совместная деятельность детей без всякого участия педагога. Это могут быть самостоятельные игры детей (сюжетно-ролевые, режиссерские, театрализованные, игры с правилами, музыкальные и другое), самостоятельная изобразительная деятельность по выбору детей, самостоятельная познавательная-исследовательская деятельность (опыты, эксперименты и другое).

Организуя различные виды деятельности, педагог и учитывают опыт ребёнка, его субъектные проявления (самостоятельность, творчество при выборе содержания деятельности и способов его реализации, стремление к

сотрудничеству с детьми, инициативность и желание заниматься определенным видом деятельности). Эту информацию педагоги получают в процессе наблюдения за деятельностью детей в ходе проведения педагогической диагностики. На основе полученных результатов организуются разные виды деятельности, соответствующие возрасту детей. В процессе их организации педагоги создают условия для свободного выбора детьми деятельности, оборудования, участников совместной деятельности, принятия детьми решений, выражения своих чувств и мыслей, поддерживают детскую инициативу и самостоятельность, устанавливают правила взаимодействия детей. Педагоги используют образовательный потенциал каждого вида деятельности для решения задач воспитания, обучения и развития детей.

Все виды деятельности взаимосвязаны между собой, часть из них органично включается в другие виды деятельности (например, коммуникативная, познавательно-исследовательская). Это обеспечивает возможность их интеграции в процессе образовательной деятельности.

Игра занимает центральное место в жизни ребёнка, являясь преобладающим видом его самостоятельной деятельности. В игре закладываются основы личности ребёнка, развиваются психические процессы, формируется ориентация в отношениях между людьми, первоначальные навыки кооперации. Играя вместе, дети строят свои взаимоотношения, учатся общению, проявляют активность и инициативу и другое. Детство без игры и вне игры не представляется возможным.

Игра в педагогическом процессе выполняет различные функции: обучающую, познавательную, развивающую, воспитательную, социокультурную, коммуникативную, эмоциональную, развлекательную, диагностическую, психотерапевтическую.

В образовательном процессе игра занимает особое место, выступая как форма организации жизни и деятельности детей, средство разностороннего развития личности; метод и прием обучения; средство саморазвития, самовоспитания, самообучения, саморегуляции. Отсутствие или недостаток игры в жизни ребёнка приводит к серьезным проблемам, прежде всего, в социальном развитии детей.

Учитывая потенциал игры для разностороннего развития ребёнка и становления его личности, педагоги максимально используют все варианты её применения в группе "Сказка".

Образовательная деятельность в режимных процессах имеет специфику и предполагает использование особых форм работы в соответствии с реализуемыми задачами воспитания, обучения и развития ребёнка. Основная задача педагогов в утренний отрезок времени состоит в том, чтобы включить детей в общий ритм жизни группы, создать у них бодрое, жизнерадостное настроение.

Образовательная деятельность, осуществляемая утренний отрезок времени, может включать:

- игровые ситуации, индивидуальные игры и игры небольшими подгруппами (сюжетно-ролевые, режиссерские, дидактические, подвижные, музыкальные);
 - беседы с детьми по их интересам, развивающее общение педагога с детьми (в том числе в форме утреннего и вечернего круга), рассматривание картин, иллюстраций;
 - практические, проблемные ситуации, упражнения (по освоению культурно-гигиенических навыков и культуры здоровья, правил и норм поведения);
 - наблюдения за объектами и явлениями природы, трудом взрослых;
 - трудовые поручения и дежурства (сервировка стола к приему пищи, уход за комнатными растениями);
 - продуктивную деятельность детей по интересам детей (рисование, конструирование, лепка);
 - оздоровительные и закаливающие процедуры, здоровьесберегающие мероприятия, двигательную деятельность (подвижные игры, гимнастика и другое).
- Согласно требованиям СанПиН 1.2.3685-21 в режиме дня предусмотрено время для проведения занятий.

Занятие рассматривается как дело, занимательное и интересное детям, развивающее их; как деятельность, направленная на освоение детьми одной или нескольких образовательных областей, или их интеграцию с использованием разнообразных форм и методов работы, выбор которых осуществляется педагогом самостоятельно. Занятие является формой организации и обучения, наряду с экскурсиями, дидактическими играми, играми-путешествиями и другими. Оно может проводиться в виде образовательных ситуаций, тематических событий, проектной деятельности, проблемно-обучающих ситуаций, интегрирующих содержание образовательных областей, творческих и исследовательских проектов и так далее. В рамках отведенного времени педагог может организовывать образовательную деятельность с учетом интересов, желаний детей, их образовательных потребностей, включая детей дошкольного возраста в процесс сотворчества, содействия, сопереживания.

При организации занятий педагог использует опыт, накопленный при проведении образовательной деятельности в рамках сформировавшихся подходов. Время проведения занятий, их продолжительность, длительность перерывов, суммарная образовательная нагрузка для детей дошкольного возраста определяется СанПиН 1.2.3685-21.

Введение термина «занятие» не означает регламентацию процесса. Термин фиксирует форму организации образовательной деятельности. Содержание и педагогически обоснованную методику проведения занятий педагог может выбирать самостоятельно.

Образовательная деятельность, осуществляемая во время прогулки, включает:

- наблюдения за объектами и явлениями природы, направленные на установление разнообразных связей и зависимостей в природе, воспитание отношения к ней;
- подвижные игры и спортивные упражнения, направленные на оптимизацию режима двигательной активности и укрепление здоровья детей;
- экспериментирование с объектами неживой природы;
- сюжетно-ролевые и конструктивные игры (с песком, со снегом, с природным материалом);
- элементарную трудовую деятельность детей на участке группы;
- свободное общение педагога с детьми, индивидуальную работу;
- проведение спортивных праздников (при необходимости).

Образовательная деятельность, осуществляемая во вторую половину дня, может включать:

- элементарную трудовую деятельность детей (уборка групповой комнаты; ремонт книг, настольно-печатных игр; стирка кукольного белья; изготовление игрушек-самоделок для игр малышей);
- проведение зрелищных мероприятий, развлечений, праздников (кукольный, настольный, теневой театры, игры-драматизации; концерты; спортивные, музыкальные и литературные досуги);
- игровые ситуации, индивидуальные игры и игры небольшими подгруппами (сюжетно-ролевые, режиссерские, дидактические, подвижные, музыкальные);
- опыты и эксперименты, практико-ориентированные проекты, коллекционирование и другое;
- чтение художественной литературы, прослушивание аудиозаписей лучших образцов чтения, рассматривание иллюстраций, просмотр мультфильмов и так далее;
- слушание и исполнение музыкальных произведений, музыкально-ритмические движения, музыкальные игры и импровизации;
- организация и (или) посещение выставок детского творчества, изобразительного искусства, мастерских; просмотр репродукций картин классиков и современных художников и другого;
- индивидуальную работу по всем видам деятельности и образовательным областям;
- работу с родителями (законными представителями).

2.4 Способы и направления поддержки детской инициативы

Для поддержки детской инициативы педагоги поощряют свободную самостоятельную деятельность детей,

основанную на детских интересах и предпочтениях .Появление возможности у ребёнка исследовать, играть, лепить, рисовать, сочинять, петь, танцевать, конструировать, ориентируясь на собственные интересы, позволяет обеспечить такие важные составляющие эмоционального благополучия ребёнка группы " Сказка" как уверенность в себе, чувство защищенности, комфорта, положительного самоощущения.

Наиболее благоприятными отрезками времени для организации свободной самостоятельной деятельности детей является утро, когда ребёнок приходит в группу и вторая половина дня.

Любая деятельность ребёнка в группе может протекать в форме самостоятельной инициативной деятельности, например:

- самостоятельная исследовательская деятельность и экспериментирование;
- свободные сюжетно-ролевые, театрализованные, режиссерски е игры;
- игры-импровизации и музыкальные игры;
- логические игры, развивающие игры математического содержания;
- самостоятельная деятельность в книжном уголке;
- самостоятельная изобразительная деятельность, конструирование;
- самостоятельная двигательная деятельность , подвижные игры, выполнение ритмических и танцевальных движений.

Для поддержки детской инициативы педагоги учитывают следующие условия:

1) уделять внимание развитию детского интереса к окружающему миру ,поощрять желание ребёнка получать новые знания и умения, осуществлять деятельностные пробы в соответствии со своими интересами, задавать познавательные вопросы;

2) организовывать ситуации, способствующие активизации личного опыта ребёнка в деятельности, побуждающие детей к применению знаний, умений при выборе способов деятельности;

3) расширять и усложнять в соответствии с возможностями и особенностями развития детей область задач, которые ребёнок способен и желает решить самостоятельно ,уделять внимание таким задачам, которые способствуют активизации у ребёнка творчества, сообразительности, поисковых подходов;

4) поощрять проявление детской инициативы в течение всего дня пребывания ребёнка в группе, используя приемы поддержки, одобрения, похвалы;

5) создавать условия для развития произвольности в деятельности, использовать игры и упражнения, направленные на тренировку волевых усилий, поддержку готовности и желания ребёнка преодолевать трудности,

доводить деятельность до результата;

б) поощрять и поддерживать желание детей получить результат деятельности, обращать внимание на важность стремления к качественному результату, подсказывать ребёнку, проявляющему небрежность и равнодушие к результату, как можно довести дело до конца, какие приемы можно использовать, чтобы проверить качество своего результата;

7) внимательно наблюдать за процессом самостоятельной деятельности детей, в случае необходимости оказывать детям помощь, но стремиться к её дозированию. Если ребёнок испытывает сложности при решении уже знакомой ему задачи, когда изменилась обстановка или иные условия деятельности, то целесообразно и достаточно использовать приемы наводящих вопросов, активизировать собственную активность и смекалку ребёнка, намекнуть, посоветовать вспомнить, как он действовал в аналогичном случае;

8) поддерживать у детей чувство гордости и радости от успешных самостоятельных действий, подчеркивать рост возможностей и достижений каждого ребёнка, побуждать к проявлению инициативы и творчества через использование приемов похвалы, одобрения, восхищения.

В возрасте 3-4 лет у ребёнка активно проявляется потребность в общении со взрослым, ребёнок стремится через разговор с педагогом познать окружающий мир, узнать об интересующих его действиях, сведениях. Поэтому ребёнок задает различного рода вопросы. Важно поддержать данное стремление ребёнка, поощрять познавательную активность детей младшего дошкольного возраста, использовать педагогические приемы, направленные на развитие стремлений ребёнка наблюдать, сравнивать предметы, обследовать их свойства и качества. Педагогам важно проявлять внимание к детским вопросам, поощрять и поддерживать их познавательную активность, создавать ситуации, побуждающие ребёнка самостоятельно искать решения возникающих проблем, осуществлять деятельностьныепробы. При проектировании режима дня педагог уделяет особое внимание организации вариативных активностей детей, чтобы ребёнок получил возможность участвовать в разнообразных делах: в играх, в экспериментах, в рисовании, в общении, в творчестве (имитации, танцевальные импровизации), в двигательной деятельности.

С четырех-пяти лет у детей наблюдается высокая активность.

Данная потребность ребёнка является ключевым условием для развития самостоятельности во всех сферах его жизни и деятельности. Педагогам важно обращать особое внимание на освоение детьми системы разнообразных исследовательских действий, приемов простейшего анализа, сравнения, умения наблюдать для поддержки самостоятельности в познавательной деятельности. Педагоги намеренно насыщают жизнь детей проблемными практическими и познавательными ситуациями, в которых детям необходимо самостоятельно применить

свои приемы. Всегда необходимо доброжелательно и заинтересованно относиться к детским вопросам и проблемам, быть готовым стать партнером в обсуждении, поддерживать и направлять детскую познавательную активность, уделять особое внимание недоверительному общению с ребенком. В течение дня педагоги создают различные ситуации, побуждающие детей проявить инициативу, активность, желание совместно искать верное решение проблемы. Такая планомерная деятельность способствует развитию у ребенка умения решать возникающие перед ними задачи, что способствует развитию самостоятельности и уверенности в себе. Педагоги стремятся создавать такие ситуации, в которых дети приобретают опыт дружеского общения, совместной деятельности, умений командной работы. Это могут быть ситуации волонтерской направленности: взаимной поддержки, проявления внимания к старшим, заботы о животных, бережного отношения к вещам и игрушкам.

Важно, чтобы у ребенка всегда была возможность выбора свободной деятельности, поэтому атрибуты и оборудование для детских видов деятельности должны быть достаточно разнообразными и постоянно меняющимися (смена примерно раз в два месяца).

Дети пяти-семи лет имеют яркую потребность в самоутверждении и признании со стороны взрослых. Поэтому педагогам важно обратить внимание на педагогические условия, которые развивают детскую самостоятельность, инициативу и творчество. Для этого педагоги создают ситуации, активизирующие желание детей применять свои знания и умения, имеющийся опыт для самостоятельного решения задач. Они регулярно поощряют стремление к самостоятельности, стараются определять для детей все более сложные задачи, активизируя их усилия, развивая произвольные умения и волю, постоянно поддерживают желание преодолевать трудности и поощряют ребенка за стремление к таким действиям, нацеливают на поисковые, творческие решения возникших затруднений.

Для поддержки детской инициативы педагоги используют ряд способов и приемов.

Не следует сразу помогать ребенку, если он испытывает затруднения решения задачи, важно побуждать его к самостоятельному решению, подбадривать и поощрять попытки найти решение. В случае необходимости оказания помощи ребенку, педагоги сначала стремятся к её минимизации: лучше дать совет, задать наводящие вопросы, активизировать имеющийся у ребенка прошлый опыт.

У ребенка всегда должна быть возможность самостоятельного решения поставленных задач. При этом педагоги помогают детям искать разные варианты решения одной задачи, поощряют активность детей в поиске, принимают любые предположения детей, связанные с решением задачи, поддерживают инициативу и твор

чески решения, а также обязательно акцентируют внимание детей на качестве результата, их достижениях, одобряют и хвалят за результат, вызывают у них чувство радости и гордости от успешных самостоятельных, инициативных действий.

Особое внимание педагоги уделяют общению с ребёнком в период проявления кризиса семилет: характерные для ребёнка изменения в поведении и деятельности становятся поводом для смены стиля общения с ребёнком. Важно уделять внимание ребёнку, уважать его интересы, стремления, инициативы в познании, активно поддерживать стремление к самостоятельности. Дети седьмого года жизни очень чувствительны к мнению взрослых. Необходимо поддерживать у них ощущение своего взросления, вселять уверенность в своих силах.

Педагоги акцентируют внимание на освоении ребёнком универсальных умений организации своей деятельности и формирования у него основ целеполагания: поставить цель (или принять её от педагога), обдумать способ её достижения, осуществить свой замысел, оценить полученный результат с позиции цели. Задача развития данных умений ставится педагогами в разных видах деятельности. Педагоги используют средства, помогающие детям планомерно и самостоятельно осуществлять свой замысел: опорные схемы, наглядные модели, пооперационные карты.

Создание творческих ситуаций в игровой, музыкальной, изобразительной деятельности и театрализации, в ручном труде ак же способствует развитию самостоятельности у детей. Сочетание увлекательной творческой деятельности и необходимости решения задачи и проблемы привлекает ребёнка, активизирует его желание самостоятельно определить замысел, способ и формы его воплощения.

Педагоги уделяют особое внимание обогащению развивающей предметно-пространственной среды (далее – РППС), обеспечивающей поддержку инициативности ребёнка. В пространстве групп и прогулочных участков появляются предметы и оборудование, побуждающие детей к проявлению интеллектуальной активности. Это могут быть новые игры и материалы, детали незнакомых устройств, сломанные игрушки, нуждающиеся в починке, зашифрованные записи, посылки, письма-схемы, новые таинственные книги и прочее. Разгадывая загадки, заключённые в таких предметах, дети учатся рассуждать, анализировать, отстаивать свою точку зрения, строить предположения, испытывают радость от открытия и познания.

2.5 Особенности взаимодействия педагогического коллектива с семьями обучающихся

Главными целями взаимодействия педагогического коллектива группы "Сказка" с семьями обучающихся дошкольного возраста являются:

➤ обеспечение психолого-педагогической поддержки семьи и повышение компетентности родителей (законных представителей) в вопросах образования, охраны и укрепления здоровья детей младенческого, раннего и дошкольного возрастов;

➤ обеспечение единства подходов к воспитанию и обучению детей в условиях ДОУ и семьи; повышение воспитательного потенциала семьи.

Эта деятельность должна дополнять, поддерживать и тактично направлять воспитательные действия родителей (законных представителей) детей младенческого, раннего и дошкольного возрастов.

Достижение этих целей должно осуществляться через решение основных задач:

1) информирование родителей (законных представителей) и общественности относительно целей группы, общих для всего образовательного пространства Российской Федерации, о мерах господдержки семьям, имеющим детей дошкольного возраста, а также об образовательной программе, реализуемой в ДОУ;

2) просвещение родителей (законных представителей), повышение их правовой, психолого-педагогической компетентности в вопросах охраны и укрепления здоровья, развития образования детей;

3) способствование развитию ответственного и осознанного родительства как базовой основы благополучия семьи;

4) построение взаимодействия в форме сотрудничества и установления партнёрских отношений с родителями (законными представителями) детей младенческого, раннего и дошкольного возраста для решения образовательных задач;

5) вовлечение родителей (законных представителей) в образовательный процесс.

Построение взаимодействия с родителями (законными представителями) должно придерживаться следующих принципов:

1) приоритет семьи в воспитании, обучении и развитии

ребёнка: в соответствии с Законом об образовании родители (законные представители) обучающихся не только есть преимущественное право

на обучение и воспитание детей, но именно они обязаны заложить основы физического, нравственного и интеллектуального развития личности ребёнка;

1) открытость: для родителей (законных представителей) должна быть доступна актуальная информация об особенностях пребывания ребёнка в группе; каждому из родителей (законных представителей) должен быть предоставлен свободный доступ в ДОУ; между педагогами и родителями (законными представителями) необходим обмен информацией об особенностях развития ребёнка в ДОУ и семье;

2) взаимное доверие, уважение и

доброжелательность во взаимоотношениях педагогов и родителей (законных представителей): при взаимодействии педагогу необходимо придерживаться этики и культурных правил общения, проявлять позитивный настрой на общение и сотрудничество с родителями (законными представителями); важно этично и разумно использовать полученную информацию, как со стороны педагогов, так со стороны родителей (законных представителей), в интересах детей;

3) индивидуально-дифференцированный подход к каждой семье: при взаимодействии необходимо учитывать особенности семейного воспитания, потребности родителей (законных представителей) в отношении образования ребёнка, отношение к педагогу и ДОУ, проводимым мероприятиям; возможности включения родителей (законных представителей) в совместное решение образовательных задач;

4) возрастосообразность: при планировании и осуществлении взаимодействия необходимо учитывать особенности и характер отношений ребёнка с родителями (законными представителями), прежде всего, с матерью (преимущественно для детей младшего и раннего возраста), обусловленные возрастными особенностями развития детей.

Деятельность педагогического коллектива ДОУ по построению взаимодействия с родителями (законными представителями) обучающихся осуществляется по нескольким направлениям:

1) диагностико-аналитическое направление включает получение и анализ данных о семье каждого обучающегося, её запросах в отношении охраны здоровья и развития ребёнка; об уровне психолого-педагогической компетентности родителей (законных представителей); а также планирование работы с семьёй с учётом результатов проведенного анализа; согласование воспитательных задач;

2) просветительское направление предполагает просвещение родителей (законных представителей) по вопросам особенностей психофизиологического и психического развития детей младшего, раннего и дошкольного возраста; выбора эффективных методов обучения и воспитания детей определенного возраста; ознакомление с актуальной информацией о государственной политике в области ДО, включая информирование о мерах господдержки семей с детьми дошкольного возраста; информирование об особенностях реализуемой в ДОУ образовательной программы; условиях пребывания ребёнка в группе ДОУ; содержания и методах образовательной работы с детьми;

3) консультационное направление объединяет в себе консультирование родителей (законных представителей) по вопросам взаимодействия с ребёнком, преодоления возникающих

ющих проблем воспитания и обучения детей, в том числе с особыми образовательными потребностями (далее – ООП) в условиях семьи; особенностей поведения и взаимодействия ребёнка с сверстниками и педагогом; возникающих проблемных ситуациях;

способам воспитания и построения продуктивного взаимодействия с детьми младенческого, раннего и дошкольного возрастов; способам организации и участия в детских деятельности, образовательном процессе и другому.

Совместная образовательная деятельность педагогов и родителей (законных представителей) обучающихся предполагает сотрудничество в реализации некоторых образовательных задач, в вопросах организации РППС и образовательных мероприятий; поддержку образовательных инициатив родителей (законных представителей) детей младенческого, раннего и дошкольного возрастов; разработку и реализацию образовательных проектов ДОУ совместно с семьей.

Особое внимание в просветительской деятельности группы

должно уделяться повышению уровня компетентности родителей (законных представителей) в вопросах здоровья и сохранения ребёнка.

Реализация данной темы может быть осуществлена в процессе следующих направлений просветительской деятельности:

1) информирование о факторах, положительно влияющих на физическое и психическое здоровье ребёнка (рациональная организация режима дня ребёнка, правильное питание в семье, закаливание, организация двигательной активности, благоприятный психологический микроклимат в семье и спокойное общение с ребёнком и другое), о действии негативных факторов (переохлаждение, перегревание, перекармливание и другое), наносящих непоправимый вред здоровью ребёнка;

2) своевременное информирование о важности вакцинирования в соответствии с рекомендациями Национального календаря профилактических прививок и по эпидемическим показаниям;

3) информирование родителей (законных представителей) об актуальных задачах физического воспитания детей на разных возрастных этапах развития, а также о возможностях ДОУ и семьи в решении данных задач;

4) знакомство родителей (законных представителей) с здоровьесберегающими мероприятиями, проводимыми в ДОУ;

5) информирование родителей (законных представителей) о негативном влиянии на развитие детей систематического и бесконтрольного использования IT-технологий (нарушение сна, возбудимость, изменения качества памяти, внимания, мышления; проблемы социализации и общения).

Эффективность просветительской работы по вопросам здоровья и сохранения детей может быть повышена за счет привлече

ниятематическимвстречампрофильныхспециалистов(медиков,нейропсихологов,физиологов,IT-специалистов).

Направлениядеятельностипедагогаосуществляютсявразныхформах(групповыхи(или)индивидуальных)посредствомразличныхметодов,приемовиспособоввзаимодействиясродителями(законнымипредставителями):

1) диагностико-аналитическоенаправлениеосуществляетсячерезопросы,социологическиесрезы,индивидуальныеблокноты,«почтовыйящик», педагогические беседы с родителями (законными представителями);дни (недели) открытых дверей, открытые просмотры занятий и других видовдеятельности детей;

2) просветительское и консультационное направления реализуютсячерез групповые родительские собрания, конференции, круглые столы,семинары-практикумы, тренинги и ролевые игры, консультации,педагогическиегостиные,родительскиеклубыидругое;информационныепроспекты,стенды,ширмы,папки-передвижкидляродителей(законныхпредставителей); журналы и газеты, издаваемые ДООУ для родителей(законных представителей), педагогические библиотеки для родителей(законных представителей); сайты ДООУ и социальные группы всетиИнтернет;медиаотчетыиинтервью;фотографии,выставкидетскихработ,совместныхработродителей(законныхпредставителей)идетей.Включаюттакжеидосуговуюформу-совместныепраздникиивечера,семейныеспортивныеитематическиемемероприятия,тематическиедосуги,знакомствоссемейнымитрадициями.

Длявовлеченияродителей(законныхпредставителей)вобразовательнуюдеятельностьцелесообразноиспользоватьспециальноразработанные(подобранные)дидактическиематериалыдляорганизации совместной деятельности родителей (законных представителей) с детьми всемейныхусловияхвсоответствиисобразовательнымизадачами,реализуемыми в ДООУ.

Эти материалы должны сопровождаться подробнымиинструкциямипоихиспользованиюирекомендациямипопостроениювзаимодействия с ребёнком (с учётом возрастных особенностей). Кроме того,необходимоактивноиспользоватьвоспитательныйпотенциалсемьидлярешенияобразовательныхзадач,привлекаяродителей(законныхпредставителей) к участию в образовательных мероприятиях, направленныхнарешениепознавательныхивоспитательныхзадач.

Незаменимой формой установления доверительного делового контакта между семьей и ДООУ является диалог педагога и родителей(законных представителей). Диалог позволяет совместно анализировать поведение

или проблемы ребёнка, выяснять причины проблемы и искать подходящие возможности, ресурсы семьи и пути их решения. В диалоге происходит просвещение родителей (законных представителей), их консультирование по вопросам выбора оптимального образовательного маршрута для конкретного ребёнка, а также согласование совместных действий, которые могут быть предприняты со стороны ДОО и семьи для разрешения возможных проблем и трудностей ребёнка в освоении образовательной программы.

Педагоги самостоятельно выбирают педагогически обоснованные методы, приемы и способы взаимодействия с семьями обучающихся, в зависимости от стоящих перед ними задач. Сочетание традиционных и инновационных технологий и сотрудничества позволит педагогам ДОО устанавливать доверительные и партнерские отношения с родителями (законными представителями), эффективно осуществлять просветительскую

деятельность и достигать основные цели взаимодействия ДОО с родителями (законными представителями) детей дошкольного возраста.

Направления взаимодействия с семьями обучающихся

Направление	Цель направления
Информационно-аналитическое	Выявление интересов, потребностей, запросов родителей, уровня и педагогической грамотности
Познавательное	Ознакомление родителей с возрастными и психологическими особенностями детей дошкольного возраста. Формирование у родителей практических навыков воспитания детей
Досуг	Установление эмоционального контакта между родителями, детьми и педагогами

Наглядно-информационные; информационно-ознакомительные; информационно-просветительские	Ознакомлены родители с работой дошкольного учреждения, особенностями воспитания детей. Формирование у родителей знаний о воспитании и развитии детей
--	---

Основные формы взаимодействия с семьями воспитанников

Изучение запросов и потребностей родителей	Обучение и информирование родителей	Обмен и распространение педагогического опыта родителей	Итоговые мероприятия
Доверительная беседа Анкетирование Собрания Встречи	Тренинги Игры Памятки Стендовая информация Консультации специалистов Почта доверия Собрания Сайт ДОУ	Родительские встречи Проектная деятельность	Акции Конкурсы Развлечения Семейные праздники

2.7 Рабочая программа воспитания муниципального бюджетного дошкольного образовательного учреждения центра развития ребенка -детского сада № 77 «Золотая рыбка» города Ставрополя

2.7.1 Целевой раздел Программы воспитания

2.7.1.1 Пояснительная записка

Рабочая программа воспитания (далее Программа воспитания) детей раннего и дошкольного возраста 2-7 лет составлена на основе Федеральной рабочей программы воспитания (ФОП ДО, пункт 29), основана на воплощении национального воспитательного идеала, который понимается как высшая цель образования, нравственное (идеальное) представление о человеке.

Под воспитанием понимается деятельность, направленная на развитие личности, создание условий для самоопределения и социализации обучающихся на основе социокультурных, духовно-нравственных ценностей и принятых в российском обществе правил и норм поведения в интересах человека, семьи, общества и государства, формирование у обучающихся чувства патриотизма, гражданственности, уважения к памяти защитников Отечества и подвигам Героев Отечества, закону и правопорядку, человеку труда и старшему поколению, взаимного уважения, бережного отношения к культурному наследию и традициям многонационального народа Российской Федерации, природе и окружающей среде.

Основу воспитания на всех уровнях, начиная с дошкольного, составляют традиционные ценности российского общества. Традиционные ценности - это нравственные ориентиры, формирующие мировоззрение граждан России, передаваемые от поколения к поколению, лежащие в основе общероссийской гражданской идентичности и единого культурного пространства страны, укрепляющие гражданское единство, нашедшие свое уникальное, самобытное проявление в духовном, историческом и культурном развитии многонационального народа России.

Программа воспитания предусматривает приобщение детей к традиционным ценностям российского общества - жизнь, достоинство, права и свободы человека, патриотизм, гражданственность, служение Отечеству и ответственность за его судьбу, высокие нравственные идеалы, крепкая семья, созидательный труд, приоритет духовного над материальным, гуманизм, милосердие, справедливость, коллективизм, взаимопомощь и взаимоуважение, историческая память и преемственность поколений, единство народов России.

Программавоспитанияпредусматриваетприобщениедетейктрадиционным ценностям российского общества - жизнь, достоинство, праваи свободы человека, патриотизм, гражданственность, служение Отечеству иответственность за его судьбу, высокие нравственные идеалы, крепкая

семья, созидательный труд, приоритет духовного над материальным, гуманизм, милосердие, справедливость, коллективизм, взаимопомощь, взаимоуважение, историческая память и преемственность поколений, единство народов России.

Вся система ценностей российского народа находит отражение в содержании воспитательной работы ДОУ в соответствии с возрастными особенностями детей.

Ценности Родина и природа лежат в основе патриотического направления воспитания.

Ценности милосердие, жизнь, добро лежат в основе духовно-нравственного направления воспитания.

Ценности человек, семья, дружба, сотрудничество лежат в основе социального направления воспитания.

Ценность познание лежит в основе познавательного направления воспитания.

Ценности жизнь и здоровье лежат в основе физического и оздоровительного направления воспитания.

Ценность труд лежит в основе трудового направления воспитания.

Ценности культура и красота лежат в основе эстетического направления воспитания.

Целевые ориентиры воспитания следует рассматривать как возрастные характеристики возможных достижений ребёнка, которые коррелируют портретом выпускника ДОУ и с традиционными ценностями российского общества.

С учётом особенностей социокультурной среды, в которой воспитывается ребёнок, в программе воспитания находит отражение взаимодействие всех субъектов воспитательных отношений. Реализация рабочей программы воспитания предполагает социальное партнерство ДОУ с другими учреждениями образования и культуры (музеи, театры, библиотеки), в том числе системой дополнительного образования детей.

2.7.1.2 Цели и задачи воспитания

Общая цель воспитания в ДОО - личностное развитие каждого ребёнка с учётом его индивидуальности и создание условий для позитивной социализации детей на основе традиционных ценностей российского общества, что предполагает:

- 1) формирование первоначальных представлений о традиционных ценностях российского народа, социально приемлемых нормах и правилах поведения;
- 2) формирование ценностного отношения к окружающему миру (природному и социокультурному), другим людям, самому себе;
- 3) становление первичного опыта деятельности и поведения в соответствии с традиционными ценностями, принятыми в обществе нормами и правилами.

Общие задачи воспитания в ДОО:

- 1) содействовать развитию личности, основанному на принятых в обществе представлениях о добре и зле, должном и недопустимом;
- 2) способствовать становлению нравственности, основанной на духовных отечественных традициях, внутренней установке личности поступать согласно своей совести;
- 3) создавать условия для развития и реализации личностного потенциала ребёнка, его готовности к творческому самовыражению и саморазвитию, самовоспитанию;
- 4) осуществлять поддержку позитивной социализации ребёнка посредством проектирования и принятия уклада, воспитывающей среды, создания воспитывающих общностей.

2.7.1.3 Направления воспитания

Патриотическое направление воспитания

Цель патриотического направления воспитания - содействовать формированию у ребёнка личностной позиции наследника традиций и культуры, защитника Отечества и творца (созидателя), ответственного за будущее своей страны.

Ценности -

Родина и природа лежат в основе патриотического направления воспитания. Чувство патриотизма возникает у ребёнка в результате воспитания у него нравственных качеств, интереса, чувства любви и уважения к своей стране - России, своему краю, малой родине, своему народу и народу России в целом (гражданский патриотизм), ответственности, ощущения принадлежности к своему народу.

Патриотическое направление воспитания базируется на идее патриотизма как нравственного чувства, которое вырастает из культуры человеческого бытия, особенностей образа жизни и её уклада, народных и семейных традиций.

Работа по патриотическому воспитанию предполагает: формирование «патриотизма наследника», испытывающего чувство гордости за наследие своих предков (предполагает приобщение детей к истории, культуре и традициям нашего народа: отношение к труду, семье, стране и вере); «патриотизма защитника», стремящегося сохранить это наследие (предполагает развитие у детей готовности преодолевать трудности ради своей семьи, малой родины); «патриотизма созидателя и творца», устремленного в будущее, уверенного в благополучии и процветании

своей Родины (предполагает конкретные каждодневные дела, направленные, например, на поддержание чистоты и порядка, опрятности и аккуратности, а в дальнейшем - на развитие всего своего населенного пункта, района, края, Отчизны в целом).

Духовно-нравственное направление воспитания

Цель духовно-нравственного направления воспитания - формирование способности к духовному развитию, нравственному самосовершенствованию, индивидуально-ответственному поведению.

Ценности - жизнь, милосердие, добро лежат в основе духовно-нравственного направления воспитания.

Духовно-нравственное воспитание направлено на развитие ценностно-смысловой сферы дошкольников на основе творческого взаимодействия в детско-взрослой общности, содержанием которого является освоение социокультурного опыта его культурно-исторического личностного аспекта.

Социальное направление воспитания

Цель социального направления воспитания - формирование ценностного отношения детей к семье, другому человеку, развитию дружелюбия, умения находить общий язык с другими людьми.

Ценности - семья, дружба, человек и сотрудничество лежат в основе социального направления воспитания. В дошкольном детстве ребёнок начинает осваивать все многообразие социальных отношений и социальных ролей. Он учится действовать сообща, подчиняться правилам, нести ответственность за свои поступки, действовать в интересах других людей. Формирование ценностно-смыслового отношения ребёнка к социальному окружению невозможно без грамотно выстроенного воспитательного процесса, в котором проявляется личная социальная инициатива ребёнка в детско-взрослых общностях.

Важной составляющей социального воспитания является освоение ребёнком моральных ценностей, формирование у него нравственных качеств и идеалов, способности жить в соответствии с моральными принципами и нормами и воплощать их в своем поведении. Культура поведения в своей основе имеет глубоко социальное нравственное чувство - уважение к человеку, к законам человеческого общества. Конкретные представления о культуре поведения усваиваются ребёнком вместе с опытом поведения, с накоплением нравственных представлений, формированием навыков культурного поведения.

Познавательное направление воспитания

Цель познавательного направления воспитания - формирование ценности познания.

Ценность - познание лежит в основе познавательного направления воспитания.

ВДОУ проблем воспитания детей познавательной активностью охватывает все стороны воспитательного процесса и является непременным условием формирования умственных качеств личности, самостоятельности и инициативности ребёнка. Познавательное и духовно-нравственное воспитание должны осуществляться в содержательном единстве, так как знания науки и знание добра ограничивают и формируют личность ребёнка.

Значимым является воспитание у ребёнка стремления к истине, становление целостной картины мира, в которой интегрировано ценностное, эмоционально окрашенное отношение к миру, людям, природе, деятельности человека.

Физическое и оздоровительное направление воспитания

Цель физического и оздоровительного воспитания - формирование ценностного отношения детей к здоровому образу жизни, овладение элементарными гигиеническими навыками и правилами безопасности.

Ценности - жизнь и здоровье лежит в основе физического и оздоровительного направления воспитания.

Физическое и оздоровительное направление воспитания основано на идеях охраны и укрепления здоровья детей, становления осознанного отношения к жизни как основоположной ценности и здоровья как совокупности физического, духовного и социального благополучия человека.

Трудовое направление воспитания

Цель трудового воспитания - формирование ценностного отношения детей к труду, трудолюбию и приобщение ребёнка к труду. Ценность - труд лежит в основе трудового направления воспитания.

Трудовое направление воспитания направлено на формирование и поддержку привычки к трудовому усилию, к доступному напряжению физических, умственных и нравственных сил для решения трудовой задачи; стремление приносить пользу людям. Повседневный труд постепенно приводит детей к осознанию нравственной стороны труда. Самостоятельность в выполнении трудовых поручений способствует формированию ответственности за свои действия.

Эстетическое направление воспитания

Цель эстетического направления воспитания - способствовать становлению у ребёнка ценностного отношения к красоте.

Ценности - культура, красота, лежат в основе эстетического направления воспитания.

Эстетическое воспитание направлено на воспитание любви к прекрасному в окружающей обстановке, в природе, в искусстве.

и развитие эмоциональной сферы личности влияет на становление нравственной и духовной составляющих внутреннего мира ребёнка. Искусство делает ребёнка отзывчивее, добрее, обогащает его духовный мир, способствует воспитанию воображения, чувств. Красивая и удобная обстановка, чистота помещения, опрятный вид детей и взрослых содействуют воспитанию художественного вкуса.

2.7.1.4 Целевые ориентиры воспитания

Деятельность воспитателя нацелена на перспективу установления личности и развития ребёнка. Поэтому планируемыми результатами представлены в виде целевых ориентиров как обобщённые «портреты» ребёнка как конструируемые дошкольного возраста.

В соответствии с ФГОС ДО оценка результатов воспитательной работы не осуществляется, так как целевые ориентиры основной образовательной программы дошкольного образования не подлежат непосредственной оценке, в том числе в виде педагогической диагностики (мониторинга), и не являются основанием для их формального сравнения с реальными достижениями детей.

Целевые ориентиры воспитания детей раннего возраста (к трем годам)

Направление воспитания	Ценности	Целевые ориентиры
Патриотическое	Родина, природа	Проявляющий привязанность к близким людям, бережное отношение к живому
Духовнонравственное	Жизнь, милосердие, доброта	Способный понять и принять, что такое «хорошо» и «плохо». Проявляющий сочувствие, доброту
Социальное	Человекосемья, дружба	Испытывающий чувство удовольствия в случае одобрения и чувство горчения в случае неодобрения со стороны взрослых. Проявляющий интерес к другим детям, способный бесконфликтно играть рядом с ними. Проявляющий позицию «Я сам!». Способный к самостоятельным (свободным) активным действиям в общении
Познавательное	Познание	Проявляющий интерес к окружающему миру. Любознательный, активный в поведении и деятельности
Физическое и оздоровительное	Здоровье, жизнь	Понимающий ценность жизни и здоровья, владеющий основными способами укрепления здоровья

доровительное	изнь	физическая культура, закаливание, утренняя гимнастика, личная гигиена, безопасное поведение и другое; стремящийся к бережению и укреплению собственного здоровья и здоровья окружающих. Проявляющий интерес к физическим упражнениям и подвижным играм, стремление к личной и командной победе, нравственные и волевые качества
---------------	------	---

Целевые ориентиры воспитания детей на этапе завершения освоения Программы

Направление воспитания	Ценности	Целевые ориентиры
Патриотическое	Родина, природа	Любящий свою малую родину и имеющий представление о своей стране – России, испытывающий чувство привязанности к родному дому, семье, близким людям.
Духовно-нравственное	Жизнь, милосердие, добро	Различающий основные проявления добра и зла, принимающий и уважающий традиционные ценности, ценности семьи и общества, правдивый, искренний, способный к сочувствию и заботе, к нравственному поступку. Способный не оставаться равнодушным к чужому горю, проявлять заботу. Самостоятельно различающий основные отрицательные и положительные человеческие качества, иногда прибегая к помощи взрослого в ситуациях морального выбора.
Социальное	Человек, семья, дружба, сотрудничество	Проявляющий ответственность за свои действия и поведение; принимающий и уважающий различия между людьми. Владеющий основами речевой культуры. Дружелюбный и доброжелательный, умеющий слушать и слышать собеседника, способный взаимодействовать со взрослыми и сверстниками на основе общих интересов и дел.
Познавательное	Познание	Любознательный, наблюдательный, испытывающий потребность в самовыражении, в том числе творческом. Проявляющий активность,

		самостоятельность, инициативу в познавательной, игровой, коммуникативной и продуктивных видах деятельности и в самообслуживании. Обладающий первичной картиной мира на основе традиционных ценностей.
Физическое и оздоровительное	Здоровье, жизнь	Понимающий ценность жизни, владеющий основными способами укрепления здоровья – занятия физической культурой, закаливание, утренняя гимнастика, соблюдение личной гигиены и безопасного поведения и другое; стремящийся к сбережению и укреплению собственного здоровья и здоровья окружающих. Проявляющий интерес к физическим упражнениям и подвижным играм, стремление к личной и командной победе, нравственные и волевые качества. Демонстрирующий потребность в двигательной деятельности. Имеющий представление о некоторых видах спорта и активного отдыха.
Трудовое	Труд	Понимающий ценность труда в семье и в обществе на основе уважения к людям труда, результатам их деятельности. Проявляющий трудолюбие при выполнении поручений и в самостоятельной деятельности.
Эстетическое	Культура и красота	Способный воспринимать и чувствовать прекрасное в быту, природе, поступках, искусстве. Стремящийся к отображению прекрасного в продуктивных видах деятельности.

2.7.1.5 Часть, формируемая участниками образовательных отношений

Реализация (обогащение) содержания воспитания с учетом социокультурных условий Ставропольского края
Цель: способствовать воспитанию и развитию детей на идеях народной педагогики, помочь детям войти в мир

народной культуры.

Задачи:

- Формировать познавательный интерес к истории своей семьи, ее родословной.
- Воспитывать чувство родовой чести, привязанности, сопричастности к общим делам, любви и уважения к членам семьи.
- Развивать у детей интерес к родному городу: кулицам, достопримечательностям: культурным учреждениям, промышленным центрам, памятникам зодчества, архитектуры, истории, событиям прошлого и настоящего; к символике (герб, флаг, гимн), традициям.
- Развивать способность чувствовать красоту природы, архитектуры своей малой родины и эмоционально откликаться на нее.
- Содействовать становлению желания принимать участие в традициях города, горожан, культурных мероприятиях, социальных, природоохранных акциях.
- Развивать чувство гордости, бережное отношение к родному городу.
- Расширять представления детей о том, что делает малую родину (город) красивой.
- Познакомить детей с жизнью и творчеством некоторых знаменитых людей своего города.
- Развивать у детей интерес к родному краю как части России: культуре, истории зарождения и развития своего края; к людям, прославившим свой край в истории его становления; к людям разных национальностей, живущих в родном крае.
- Развивать интерес и уважение к деятельности взрослых на благо родного края, стремление участвовать в совместной со взрослыми деятельности социальной направленности.
- Воспитывать патристические и гражданские чувства: чувство восхищения достижениями человечества; чувство гордости от осознания принадлежности к носителям традиций и культуры своего края; уважительное отношение к историческим личностям, памятникам истории.
- Развивать представления детей об особенностях (внешний облик, национальные костюмы, жилища, традиционные занятия) и культурных традициях представителей разных национальностей жителей родного края – Ставропольского края.
- Воспитывать чувство привязанности ребенка к родному краю, уважение к культурным традициям своего и других народов.

- Развивать интерес детей к природным богатствам родного края, стремление их сохранять.
- Развивать интерес детей к народной культуре (устному народному творчеству, народной музыке, танцам, играм, игрушкам) своего этноса, других народов и национальностей.
- Способствовать накоплению опыта познания ребенком причин различия и глубинного сходства этнических культур, опыта субъекта деятельности и поведения в процессе освоения культуры разных видов, обеспечивая возможность отражения полученных знаний, умений в разных видах художественно-творческой деятельности.
- Обеспечивать познание детьми общности нравственно-этических и эстетических ценностей, понимание причин различий в проявлениях материальной и духовной культуры.
- Развивать способность к толерантному общению, к позитивному взаимодействию с людьми разных этносов.
- Воспитывать у детей миролюбие, принятие и понимание других людей (детей и взрослых) независимо от их расовой и национальной принадлежности, языка и других особенностей культуры.

Принципы с учетом специфики национальных, социокультурных условий Ставропольского края:

- принцип природосообразности предполагает учет индивидуальных физических и психических особенностей ребенка, его самостоятельность (направленность на развитие творческой активности), задачи образования реализуются в определенных природных, климатических, географических условиях, оказывающих существенное влияние на организацию и результативность воспитания и обучения ребенка;
- принцип культуросообразности предусматривает необходимость учета культурно-исторического опыта, традиций, социально-культурных отношений и практик, непосредственным образом встраиваемых в образовательный процесс;
- принцип вариативности обеспечивает возможность выбора содержания образования, форм и методов воспитания и обучения с ориентацией на интересы и возможности каждого ребенка и учета социальной ситуации его развития;
- принцип индивидуализации опирается на то, что позиция ребенка, входящего в мир и осваивающего его как новое для себя пространство, изначально творческая. Ребенок, наблюдая за взрослым, подражая ему, учится у него, но при этом выбирает то, чему ему хочется подражать и учиться. Таким образом, ребенок не является «прямым наследником» (то есть продолжателем чужей-то деятельности, преемником образцов, которые нужно сохранять и целостно воспроизводить), а творцом, то есть тем, кто может сам что-то создать. Освобождаясь от подражания, творец несвободен от познания, созидания, самовыражения,

самостоятельной деятельности.

1 <i>Организация РППС</i>	<p>Созданы развивающие центры, тематические уголки по направлениям воспитания «Патриотическое воспитание», «Познавательное воспитание» «Социальное воспитание», «Физкультурное и оздоровительное воспитание», «Эстетическое воспитание»</p> <p>Зоны активности по всем направлениям воспитания с возможностью свободного доступа детей к материалам пособиям, организации совместной и самостоятельной работы.</p> <ul style="list-style-type: none"> - Многофункциональный «Уголок единения», психологической разгрузки-специальное место, в котором ребёнок может побыть один, подумать, поиграть. - Информационные доски в группах «Моё настроение», «Здравствуйте, атомы!», дидактические игры по направлениям воспитания. - Возрастная и гендерная адресованность оборудования и материалов с целью формирования гендерного поведения дошкольника в. Соблюдать права ребёнка на свободу выбора самостоятельной образовательной деятельности. 	<ul style="list-style-type: none"> - Создание пространств культивирования традиционных детских игр (отказ от перенасыщенности). Созданы зоны активности по направлениям социальной трудовой с возможностью свободного доступа детей к материалам пособиям, организации совместной и самостоятельной работы.
------------------------------	--	---

Региональный компонент воспитательной работы

Разработанная Программа предусматривает включение воспитанников в процессы ознакомления с региональными особенностями города Ставрополя и Ставропольского края

В дошкольном возрасте формируются предпосылки гражданских качеств, представления о человеке, обществе культуре. Очень важно привить в этом возрасте чувство любви и привязанности к природным и культурным ценностям родного края, так как именно на этой основе воспитывается патриотизм. Поэтому в детском саду в образовательном процессе используются разнообразные методы и формы организации детской деятельности:

- подвижные игры и забавы народов Ставропольского края;
- слушание музыки и песен авторов Ставропольского края;
- наблюдения в природе региона;
- чтение детской литературы,
- стихов поэтов и писателей Ставропольского края;
- знакомство с народно-прикладным искусством Ставропольского края.

Социокультурный контекст

Социокультурный контекст – это социальная и культурная среда, в которой человек растет и живет. Он также включает в себя влияние, которое среда оказывает на идеи и поведение человека.

- Социокультурные ценности являются определяющими в структурно-содержательной основе Программы воспитания.

- Социокультурный контекст воспитания является вариативной составляющей Программы. Он учитывает этнокультурные, конфессиональные и региональные особенности и направлен на формирование ресурсов Программы.

Реализация социокультурного контекста опирается на построение социального партнерства образовательной организации.

В рамках социокультурного контекста повышается роль родительской общности как субъекта образовательных отношений в Программе.

Организация и осуществление образовательного процесса в ДОУ имеет ряд особенностей, которые являются значимыми и определяющими для реализации социокультурного контекста Программы:

*Административно - территориальный фактор: детский сад находится в экологически благополучном районе. Промышленных объектов вблизи Учреждения нет. Ближайшими объектами социального партнёрства являются: МБДОУ детские сады №60, 65, 67, 78 города Ставрополя, МБОУ СОШ №7, 28, 37 города Ставрополя, Детская библиотека филиал №12, МБОУ ДОД «Центр детского творчества», жилые дома.

*Демографический фактор: количество дошкольников за последние два года незначительно уменьшилось, по причине открытия новых детских садов в городе Ставрополе. Тем не менее, численный состав воспитанников остается высоким, что свидетельствует о высокой потребности населения в ДОУ и социальный заказ на оказание услуг дошкольного образования, которые в рамках микрорайона удовлетворяет МБДОУ ЦРР - д/с №77 «Золотая рыбка» г. Ставрополя.

*Национальные особенности детей: Чтобы выбрать стратегию воспитательной работы, в детском саду ежегодно проводился анализ социальных паспортов семей воспитанников. Обучающиеся дети являются представителями разных национальностей и этнических групп. Но следует отметить, что для всех детей русский язык является родным. С целью защиты и развития национальных культур, региональных культурных традиций, Программа адаптирована к индивидуальным особенностям воспитанников.

*Экологический фактор: МБДОУ ЦРР - д/с № 77 «Золотая рыбка» г. Ставрополя расположен на территории Промышленного района города Ставрополя, по адресу: ул. Бруснева, дом 4а, введен в эксплуатацию 1991 г. Строение кирпичное, двухэтажное, имеет центральное отопление, централизованное водоснабжение. Территория ДОУ имеет

наружное электрическое освещение. Детский сад располагается в отдалении от оживленных автодорог. Территория детского сада занимает - 10197 кв.м., по периметру ограждена металлическим забором и полосой зеленых насаждений. Озеленение территории предусмотрено из расчета не менее 50 % площади территории, свободной от застройки. Зеленые насаждения используют для отделения групповых площадок друг от друга.

***Состояние здоровья воспитанников:** Только здоровый ребенок может усвоить объем знаний и умений, необходимый для обучения в школе. По итогам комплексной оценки состояния здоровья в ДОУ с каждым годом увеличивается количество детей с той или иной группой здоровья. Поэтому огромное внимание в ДОУ уделяется проблеме формирования у дошкольников основ физической культуры и здоровья, которая может быть решена при условии тесного взаимодействия всех сотрудников детского сада, а также сотрудничества ДОУ с родителями воспитанников. В сложившейся ситуации важной задачей педагогического коллектива дошкольного учреждения является систематическая работа в данном направлении.

Перечисленные факты учтены при организации различных видов детской деятельности в физическом (или) психическом развитии детей.

***Национально-культурные особенности:** содержание образовательного процесса спланировано с учетом современной концепции развития личности ребенка, а также региональных подходов к образовательному процессу в дошкольном учреждении и предполагает включение отдельных элементов народной культуры в процесс развития ребенка, т.к. наследие каждого народа содержит ценные идеи и опыт воспитания.

В образовательном процессе ДОУ отражена работа по приобщению детей к истокам народной культуры Ставропольского края, знакомство с обычаями и традициями народов, проживающих на его территории.

Традиционно в детском саду проводятся тематические мероприятия посвященные: Дню рождения города Ставрополя и Ставропольского края, День пожилых людей, День матери, День освобождения города Ставрополя от фашистских захватчиков, Масленичные гуляния, направлены на знакомство детей с Малой Родиной. Дети дошкольного возраста в доступной для них форме (образовательная, игровая деятельность, режимные моменты и др.) усваивают знания о своей родословной, почитание родителей детьми, знание фольклора, народных праздников и игр, отражающих духовность народа, его характер, цели, установки и т.д. Использование таких форм организации детской деятельности позволяет решить задачу воспитания бiculturalной, толерантной и любознательной личности.

Образовательный процесс в ДОУ строится в условиях поликультурности, первоочередной задачей для педагогов

при работе с детьми является установление доброжелательной атмосферы, личного контакта с ребенком и его семьей, а затем создание условий, открывающих для детей возможность выражения своих потребностей, чувств, идей.

Стержнем годового цикла воспитательной работы являются общие для всего детского сада события и мероприятия, которые в свою очередь переросли в традиции дошкольной организации.

<i>Праздничные события</i>	<i>Задачи</i>
Праздник	- Создание у детей радостного настроения, эмоционального подъема, формирование праздничной культуры.
Подготовка к празднику	- Вызвать у детей интерес к предстоящему торжеству, на основе этого интереса формировать их моральные и нравственные качества, художественный вкус.
Деятельность в предпраздничные дни и в момент празднования какого-либо события	- Сплотить детей и взрослых, между которыми возникает полезное сотрудничество. - Способствовать желанию ребят участвовать в играх, танцах, инсценировках, принимать активное участие в процессе оформления зала, группы и других помещений детского сада. - Формировать активную позицию и приобщение к человеческой культуре, традициям и обычаям народов, проживающих на территории Ставропольского края.

В основу классификации праздников, которые отмечаются в ДОУ, положена общепринятая праздничная культура, которая выработалась в нашей стране.

Количество праздников, развлечений самостоятельно определяется педагогами, в зависимости от возрастных и индивидуальных особенностей, потребностей и интересов детей, по необходимости, праздничный календарь событий может дополняться другими событиями.

2.7.2 Содержательный раздел Программы воспитания

2.7.2.1 Уклад образовательной организации

В данном разделе раскрываются особенности уклада группы.

Уклад, в качестве установившегося порядка жизни ДОУ, определяет мировосприятие, гармонизацию интересов и возможности совместной деятельности детских, взрослых и детско-взрослых общностей в пространстве дошкольного образования.

Уклад ДОУ - это его необходимый фундамент, основа и инструмент воспитания.

Уклад задает и удерживает ценности воспитания для всех участников образовательных отношений: руководителей, воспитателей и специалистов, вспомогательного персонала, воспитанников, родителей (законных представителей), субъектов социокультурного окружения.

Основные характеристики:

№	Составляющие уклада ДОО	Описание	Вариативная часть
2.	Базовые и инструментальные (задающие специфику реализации)	<p>А) Базовые ценности</p> <ul style="list-style-type: none"> - Духовно – нравственное воспитание. (Человек. Родина. Семья. Культура. Вера. Труд. Красота. Познание. Здоровье. Дружба. Природа.) - Сохранение уникальности и самооценности дошкольного детства как важного этапа в общем развитии человека. Поддержка специфики и разнообразия детства. Любой ребёнок является уникальной развивающейся личностью, несмотря на разные способности. - Семейные ценности. Семья – основа всех начал, основа формирования и развития личности ребёнка. Детский сад и семья 	<ul style="list-style-type: none"> - Ценность принятия любого ребенка всеми участниками образовательных отношений - Ценность раскрытия личностного потенциала каждого ребенка в совместной деятельности детей со взрослыми

<p>базовых) ценност и</p>	<p>– единое образовательное пространство. Дети являются частью семьи и сообщества в целом. Принятие семейных целей, способ организации жизнедеятельности и взаимодействия. Трепетное отношение к культурному наследию семьи, как части материальной культуры, созданной прошлыми поколениями, выдержавшей испытание временем и передающейся поколениями как нечто ценное и почитаемое.</p> <ul style="list-style-type: none"> - Команда педагогов – единомышленников, где педагог – самостоятельная, инициативная, креативная, ищущая личность, являющаяся основным носителем образования, культуры, любви и уважения к ребёнку. - Партнёрство между всеми участниками образовательных отношений – конструктивное взаимодействие, характеризующееся доверием, общими целями и ценностями. Организация совместной деятельности, которая осуществляется с помощью общения в контексте формирования у детей представлений о себе как гражданине РФ («Я-россиянин»), жителе родного города («Я-тюменец»), носителе социокультурных норм и традиций в отношениях между представителями разных национальностей, проживающих на территории родного края. - Личностно-развивающий и гуманистический характер взаимодействия взрослых и детей. - Сотрудничество. Общение «на равных». Уважение личности ребёнка как обязательное требование ко всем взрослым участникам образовательного процесса. Осуществление образовательного процесса в формах, специфических для детей определённой возрастной группы, прежде всего, в форме игры, познавательной и исследовательской деятельности. <p>Б) инструментальные ценности: Продуктивная деятельность</p>	
------------------------------------	--	--

	<ul style="list-style-type: none"> •Публичнаяподдержкалюбыхуспеховдетей. •Поддержка стремления научиться делать что-то и радостногоощущениявозрастающейумелости. •Терпимое отношение к затруднениям ребенка,возможностьдействовать всвоем темпе. •Учёт индивидуальных особенностей детей,стремлениенайтиподходкзастенчивым, нерешительным,конфликтным,непопулярнымдетям. •Создание в группе положительного психологическогомикроклимата, в равной мере проявление любви <p>изаботыковсемдетям:выражениерадостипривстрече,использовани е ласки и теплых слов для выраженияотношениякребенку,проявлениеделикатностии тактичности.</p> <p>Познаниеокружающегомира</p> <ul style="list-style-type: none"> • Негативныеоценкидаютсятолькопоступкам ребенка и только «с глазу на глаз», а не на глазах угруппы. •Недопустимость указания детям, как и во что онидолжныиграть,навязываниеимсюжетов игр. •Привлечение детей к украшению группы кпраздникам, обсуждение разных возможностей ипредложений. •Побуждение детей к формированию и выражениюсобственной эстетической оценки воспринимаемого,ненавязываяиммнениявзрослых. •Привлечение детей к планированию жизни группы надень. <p>Внеситуативно–личностноеобщение</p> <ul style="list-style-type: none"> •Поощрениежеланиясоздавать что-либопо собственному замыслу; обращение внимания детей наполезность будущего продукта для других или на турадость, которую он доставит кому-то (маме, бабушке,папе,другу). •При необходимости оказание помощи детям врешениипроблем организации игры. 	
--	--	--

	<p>•Создание условий и выделение времени для самостоятельной творческой или познавательной деятельности детей по интересам.</p> <p>Научение</p> <p>•Спокойное реагирование на неуспех ребенка и предложение нескольких вариантов исправления работы: повторное исполнение спустя некоторое время, доделывание, совершенствование деталей.</p> <p>•Создание ситуации, позволяющей ребенку реализовать свою компетентность, обретая уважение и признание взрослых и сверстников.</p>	
3. <i>Правила и нормы</i>	<p>Сложились правила и нормы:</p> <ul style="list-style-type: none"> - проведение регулярной утренней гимнастики и гимнастики после сна; использование приемов релаксации в режиме дня; - выполнение несложных поручений, заданий (эпизодических и длительных; коллективных и индивидуальных); - участие в коллективном труде; - выполнение общественно-значимых обязанностей дежурных; - соблюдение комфортной организации режимных моментов: привитие культурно – гигиенических навыков, прогулка, дневной сон, приём пищи, свободная деятельность (игра, труд, творчество); - оптимальный двигательный режим, правильное распределение интеллектуальных и физических нагрузок; - доброжелательный стиль общения взрослых с детьми; целесообразность в применении приемов и методов. 	<p>- Регулярная зарядка для сотрудников</p> <p>Регулярные занятия йогой для сотрудников</p>
4. <i>Традиции и ритуалы</i>	<p>- Ежедневные «Разговорные минутки» общения воспитателя с детьми в начале дня, когда дети собираются все вместе для того, чтобы порадоваться предстоящему дню, поделиться впечатлениями, узнать новости (что интересного будет сегодня?), обсудить совместные планы, проблемы, договориться о правилах. Именно на утреннем круге зарождается и обсуждается новое приключение (образовательное событие), дети договариваются о совместных</p>	<p>- Ежедневные «Разговорные минутки» общения перед завтраком, когда нужно она траиваться на тему дня, после дневной прогулки, перед сном, когда детям необходимо успокоиться; вечером, после вечерней прогулки, в форме рефлексии, обсуждения с детьми наиболее важных моментов прошедшего дня</p>

	<p>правилах группы (нормотворчество), обсуждаются «мировые» и «научные» проблемы (развивающий диалог).</p>	
<p>5. Систематические отношения в общности</p>	<p>Составляющей частью уклада является культура поведения воспитателя в общности как значимая составляющая уклада.</p> <p>Культура поведения взрослых направлена на создание воспитывающей среды как условия решения возрастных задач дошкольного воспитания.</p> <p>Общая психологическая атмосфера, эмоциональный настрой группы, спокойная обстановка, отсутствие спешки, разумная сбалансированность планов – это необходимые условия нормальной жизни и развития детей. Педагогически работники соблюдают профессиональную этику культуры поведения:</p> <ul style="list-style-type: none"> - педагог всегда выходит навстречу родителям и приветствует родителей и детей первым; - улыбка – всегда обязательная часть приветствия; - педагог описывает события и ситуации, но не даёт им оценки; - не обвиняет родителей и не возлагает на них ответственность за поведение детей в детском саду; - тон общения педагога с детьми и другими взрослыми мирный и дружелюбный, исключается повышение голоса; - педагог уважительно относится к личности воспитанника; - заинтересованно слушает собеседника и сопереживает ему; - умеет видеть и слышать воспитанника, сопереживать ему; - уравновешенно выдерживает отношения с детьми; - быстро и правильно оценивает сложившуюся обстановку, но не торопится с выводами о поведении и способностях воспитанников; - сочетает мягкий эмоциональный и деловой тон в отношениях с детьми; - сочетает требовательность с чутким отношением к воспитанникам; 	<p><u>Современные формы взаимодействия в общности педагогов:</u></p> <ul style="list-style-type: none"> - методический терренкур (достижение точек роста); - МО по темам самообразования; - Наставничество в практико-ориентированных формах; - Кружок качества (взаимопосещения).- <p>Взаимодействуя, педагоги, побывав друг у друга, проводят анализ увиденного, в общении каждый педагог вкладывает свою «изюминку» в свою педагогическую копилку.</p> <p>Данные формы обогащают систему отношений в общности и приемлемы как для молодого педагога, так и для опытного, для всех сотрудников учреждения.</p>

		- знаетвозрастныеииндивидуальныеособенностивоспитанников; соответствуетвнешнемувидуистатусупедагогическогоработника.	
6.	<i>Характерности процессов</i>	Воспитательныйпотенциалсоциокультурногоокруженияактивноиспользуетсяпонаправлениям «Познавательноевоспитание»(уголоклесавдетскомсаду,огород),«Патриотическоевоспитание», «Социальноевоспитание»,«Физкультурноеиоздоровительноевоспитание»,«Эстетическоевоспитание»	- Детская общность являетсяполноправнымучастникомвоспитательногопроцесса(отказотгиперопекикаждогоотдельногоребенка)
7.	<i>Организация РП ПС</i>	Созданыразвивающиецентры,тематическиеуголкипонаправлениямвоспитания«Патриотическоевоспитание»,«Познавательноевоспитание» «Социальноевоспитание»,«Физкультурноеиоздоровительноевоспитание»,«Эстетическоевоспитание» Зоны активности по всем направлениям воспитания с возможностью свободного доступа детей к материаламипособиям,организацииисовместнойисамостоятельной работы. - Многофункциональный«Уголокединения»,психологическийразгрузки-специальноеместо,вкоторомребёнокможетпобытьодин,подумать,поиграть. - Информационныедоскивгруппах«Моёнастроение», «Здравствуйте,аэтомы!»,дидактическиеигрыпонаправлениямвоспитания. -Возрастная и гендерная адресованность оборудованияиматериаловсцельюформированиягендерногоповедениядошкольников.Соблюдатьправорёбенканасвободувыборасамостоятельнойобразовательной деятельности.	- Созданиепространствкультивированиятрадиционныхдетскихигр(отказотперенасыщенности). Созданызоныактивностипо направлениям социальнойи трудовой с возможностьюсвободного доступа детей к материаламипособиям,организацииисовместнойисамостоятельной работы.

Семейный уклад

Именно в семье происходит зарождение духовно-нравственных ценностей, в последующем оказывающее большое влияние на формирование личности ребенка. Программа ДОУ предусматривает обогащение форм работы с родителями проектной деятельностью, направленной на реализацию задач Программы воспитания средствами реализации регионального компонента.

Цель - приобщение семьи к духовно-нравственной культуре родного края, посредством взаимодействия всех субъектов образовательного пространства.

Принципы работы:

- краеведческий принцип;
- обеспечение субъективной позиции всех участников педагогического процесса;
- принцип интегративности;
- гуманистическая ориентация во взаимодействии с семьей;
- динамичность;
- развивающий принцип;
- принцип историзма.

2.7.2.2 Воспитывающая среда

МБДОУ ЦРР – д/с №77 «Золотая рыбка» г. Ставрополя

Воспитывающая среда раскрывает ценности и смыслы, заложенные в укладе детского сада. Воспитывающая среда включает совокупность различных условий, предполагающих возможность встречи и взаимодействия детей и взрослых в процессе приобщения к традиционным ценностям российского общества. Пространство, в рамках которого происходит процесс воспитания, называется воспитывающей средой. Основными характеристиками воспитывающей среды являются её содержательная насыщенность и структурированность.

Коллектив ДОУ прилагает усилия, чтобы детский сад представлял для детей среду, в которой будет возможным приблизить учебно-воспитательные ситуации к реалиям детской жизни, научит ребенка действовать и общаться в ситуациях, приближенных к жизни.

Обучение и воспитание объединяются в целостный процесс на основе духовно-нравственных и социокультурных

ценностей и принятых в обществе правил и норм поведения в интересах человека, семьи, общества.

Основной целью педагогической работы ДОУ является формирование общей культуры личности детей, в том числе ценностей здорового образа жизни, развитие их социальных, нравственных, эстетических, интеллектуальных, физических качеств, инициативности, самостоятельности и ответственности ребенка, формирования предпосылок учебной деятельности.

Во всем пространстве ДОУ организовано и нацелено на воспитание в ребенке эстетических чувств посредством наглядного восприятия ярких красок разнообразной цветовой палитры коридоров и холлов, увлекая в радостный мир детства. Воспитательная функция окружающего пространства сада проявляется на стенах образовательной организации, и в групповых ячейках. Здесь стены «говорят» с детьми и повествуют им о том, как разнообразен мир искусства. «Волшебные» слова и картинки всплывают на каждом шагу на ступеньках нашей лестницы. Попадая в детский сад, легко ориентироваться, где находятся группы, благодаря яркой красочной навигации. Таким образом, активизируются зрительные анализаторы. В холле здания представлен мини-музей «Русская изба», который увлекает в мир воспитания культурно-нравственных ценностей ребенка, знакомит с традициями и обычаями малой родины. Благодаря разработанному творческой группой педагогов ДОУ макету-карте Ставропольского края, воспитатели погружают детей в мир секретов и богатств малой Родины. Во время виртуального путешествия у детей создается целостное впечатление о величии города Ставрополя и Ставропольского края, о его растительности, животном мире, народностях.

В группах созданы условия для формирования эмоционально-ценностного отношения ребенка к окружающему миру, другим людям, себе; условия для обретения ребенком первичного опыта деятельности и поступка в соответствии с традиционными ценностями российского общества; условия для становления самостоятельности, инициативности и творческого взаимодействия в разных детско-взрослых и детско-детских общностях, включая разновозрастное детское сообщество.

Во всех возрастных группах имеются центры патриотического воспитания, в которых находится материал по ознакомлению с городом, страной, государственной символикой, где дети в условиях ежедневного свободного доступа могут пополнять свои знания о Родине. Воспитательный процесс – процесс непрерывный. Каждую минуту в повседневной жизни, в игре, во время образовательной деятельности идет воспитательный процесс.

В детском саду одним из главных инструментов является воспитатель, так как именно он находится в группе целый день с детьми.

Это требует от взрослого большого педагогического такта, выдержки, доброты, человечности. Педагог должен быть честным и правдивым, искренним принципиальным, душевно богатым и щедрым. Особенно важно: спокойная манера держаться и разговаривать; приветливость, умение выбирать приемы, соответствующие настроению ребенка – вовремя пошутить, успокоить, доверительно поговорить. Воспитатель для ребенка пример во всем. В манере разговаривать, одеваться и т.д.

Вся деятельность педагогов ДОУ направлена на сохранение самооценности этого важного периода детства в жизни каждого ребенка и на удовлетворения запросов родителей и законных представителей. Совершенствование работы взаимодействия с родителями является ежегодно одной из задач нашего коллектива. Родители-партнеры во всем.

Успешное взаимодействие возможно лишь в том случае если семья имеет представление о дошкольном учреждении, которому доверяет воспитание ребенка, владеет информацией о ценностях и ориентирах в современной воспитательной стратегии развития детей в стенах детского сада. Это позволяет наладить сотрудничество и оказывать друг другу необходимую поддержку в воспитании ребенка, привлекать имеющиеся педагогические ресурсы для решения общих задач воспитания и активно вовлекать в проведение праздничных, театрализованных мероприятий в рамках художественно-эстетического развития и взаимодействия с семьей.

Одним из главных инструментов воспитывающей среды является развивающая предметно-пространственная среда (далее - РППС) ДОУ. Она аналогична РППС образовательной программы ДОУ, размещённой в приложении 1.

2.7.2.3 Общности образовательной организации

Профессиональная общность – это устойчивая система связей и отношений между людьми, единство целей и задач воспитания, реализуемое всеми сотрудниками ДОУ. Сами участники общности разделяют ценности, которые заложены в основу Программы воспитания. Основой эффективности такой общности является рефлексия собственной профессиональной деятельности.

Воспитатель, а также другие сотрудники должны:

быть примером в формировании полноценных и сформированных ценностных ориентиров, норм общения и поведения; мотивировать детей к общению друг с другом, поощрять даже самые незначительные стремления к общению и взаимодействию;

поощрять детскую дружбу, стараться, чтобы дружба между отдельными детьми внутри группы сверстников принимала общественную направленность;

заботиться о том, чтобы дети непрерывно приобретали опыт общения на основе чувства доброжелательности;

содействовать проявлению детьми заботы об окружающих, учить проявлять чуткость к сверстникам, побуждать детей сопереживать, беспокоиться, проявлять внимание к заболевшему товарищу ;

воспитывать в детях такие качества личности, которые помогают влиться в общество сверстников (организованность, общительность, отзывчивость, щедрость, доброжелательность);

учить детей совместной деятельности, насыщать их жизнь событиями, которые сплачивали бы и объединяли ребят;

воспитывать в детях чувство ответственности перед группой за свое поведение.

Профессионально-

родительская общность включает сотрудников ДОУ и всех взрослых членов семей воспитанников, которых связывают не только общи ценности, цели развития и воспитания детей, но и уважение друг к другу. Зачастую поведение ребенка сильно различается дома и в ДОУ. Без совместного обсуждения воспитывающими в взрослые особенности ребенка невозможны выявление и в дальнейшем создание условий, которые необходимы для его оптимального и полноценного развития и воспитания.

Детско-

взрослая общность. Для общности характерно содействие друг другу, сотрудничество и сопереживание, взаимопонимание и взаимное уважение, отношение к ребенку как к полноправному человеку, наличие общих симпатий, ценностей и смыслов у всех участников общности. Детско-взрослая общность является источником и механизмом воспитания ребенка. Находясь в общности, ребенок сначала приобщается к тем правилам и нормам, которые вносят взрослые в общность, а затем эти нормы усваиваются ребенком и становятся его собственными.

Общность строится и задается системой связей и отношений ее участников. В каждом возрасте и каждом случае она будет обладать своей спецификой в зависимости от решаемых воспитательных задач.

Детская общность. Общество сверстников – необходимое условие полноценного развития личности ребенка. Здесь он непрерывно приобретает способы общественного поведения, под руководством воспитателя учится умению дружно жить, общаться, играть, трудиться, заниматься, достигать поставленной цели. Чувство приверженности к группе сверстников рождается тогда, когда ребенок впервые начинает понимать, что рядом с ним такие же, как он сам, что свои желания необходимо соотносить с желаниями других.

Воспитатель воспитывает у детей привычки поведения, качества, определяющие характер взаимоотношений ребенка с другими людьми и его успешность в том или ином сообществе. Поэтому так важно придать детским взаимоотношениям дух доброжелательности, развивать у детей стремлен

и неумение помогать как старшим, так и друг другу, оказывать сопротивление плохим поступкам, общими усилиями достигать поставленной цели.

Одним из видов детских общностей являются разновозрастные детские общности. В детском саду должна быть обеспечена возможность взаимодействия ребенка, как со старшими, так и с младшими детьми. Включенность ребенка в отношения со старшими, помимо подражания и приобретения нового, рождает опыт послушания, следования общим для всех правилам, нормам поведения и традициям. Отношения с младшими – это возможность для ребенка стать авторитетом и образцом для подражания, а также простором для воспитания заботы и ответственности. Разновозрастное детское сообщество развивается в совместных играх, прогулках, утренних гимнастике, театральных постановках и мини-концертах детей старшего дошкольного возраста для малышей.

Культура поведения воспитателя в общностях как значимая составляющая уклада.

Культура поведения взрослых в детском саду направлена на создание воспитывающей среды как условия решения возрастных задач воспитания. Общая психологическая атмосфера, эмоциональный настрой группы, спокойная обстановка, отсутствие спешки, разумная сбалансированность планов – это необходимые условия нормальной жизни и развития детей.

Воспитатель соблюдает кодекс нормы профессиональной этики и поведения:

- педагог всегда выходит навстречу родителям и приветствует родителей и детей первым;
- улыбка – всегда обязательная часть приветствия;
- педагог описывает события и ситуации, но не даёт им оценки;
- педагог не обвиняет родителей и не возлагает на них ответственность за поведение детей в детском саду;
- тон общения ровный и дружелюбный, исключается повышение голоса;
- уважительное отношение к личности воспитанника;
- умение заинтересованно слушать собеседника и сопереживать ему;
- умение видеть и слышать воспитанника, сопереживать ему;
- уравновешенность и самообладание, выдержка в отношениях с детьми;
- умение быстро и правильно оценивать сложившуюся обстановку и вовремя не торопиться с выводами о поведении и способностях воспитанников;
- умение сочетать мягкий эмоциональный и деловой тон в отношениях с детьми;
- умение сочетать требовательность с уважением к воспитанникам;

- знание возрастных и индивидуальных особенностей воспитанников;
соответствие внешнего вида статусу воспитателя детского сада.

2.7.2.4 Задачи воспитания в образовательных областях

Описание интеграции направлений воспитания с содержанием образовательных областей

Дошкольное образование – процесс непрерывный (ежеминутный) и реализуемый во всех режимных моментах (повседневная бытовая деятельность, игры, занятия, прогулки и т. д.). В соответствии со спецификой работы ДОУ, воспитанники учреждения на протяжении 12 часов. Именно поэтому воспитательный процесс должен осуществляться постоянно, выполняя поставленные задачи рабочей программы воспитания МБДОУ ЦРР - д/с № 77 «Золотая рыбка» г. Ставрополя.

Процесс воспитания – это процесс формирования морального сознания, нравственных чувств и привычек, нравственного поведения с первых лет жизни ребенка.

Дошкольный возраст – это период начального становления личности. К семи годам уже четко прослеживается направленность личности ребенка, как показатель уровня его нравственного развития.

Следует помнить, что воспитание – это процесс двусторонний. С одной стороны, он предполагает активное педагогическое воздействие на детей со стороны взрослых, с другой – активность детей, которая проявляется в их поступках, чувствах и отношениях. Поэтому, реализуя определенное содержание, используя различные методы нравственного воздействия, педагог должен внимательно анализировать результаты проделанной работы, достижения своих воспитанников.

Ядро нравственности составляют нормы и правила поведения. Любовь к Родине, добросовестный труд – это неотъемлемые элементы сознания, чувств, поведения и взаимоотношений.

Реализация цели и задач данной Программы осуществляется в рамках нескольких направлений воспитательной работы ДОУ, формирование которых в совокупности обеспечит полноценное и гармоничное развитие личности детей от 2 до 8 лет.

Задачи Программы:



Формирование личности ребенка, нравственное воспитание, развитие общения.



Формирование уважительного отношения к истории своей страны и любви к Родине.



Формирование уважительного отношения и чувства принадлежности к своей семье и обществу.



Формирование позитивных установок к труду и творчеству.



Формирование основ экологического сознания.



Формирование основ безопасности.

В

каждом из перечисленных направлений воспитания существуют свои подразделения, которые тесно взаимосвязаны между собой и обеспечивают интеграцию воспитательной деятельности во все образовательные области и во все виды детской деятельности в образовательном процессе, согласно ОП ДО МБДОУ ЦРР - д/с № 77 «Золотая рыбка» г. Ставрополя.

Содержание Программы воспитания реализуется в ходе освоения детьми дошкольного возраста всех образовательных областей, обозначенных во ФГОС ДО, одной из задач которого является объединение воспитания и обучения в целостный образовательный процесс на основе духовно-нравственных и социокультурных ценностей, принятых в обществе правил и норм поведения в интересах человека, семьи, общества:

- социально-коммуникативно-развитие;
- познавательно-развитие;
- речево-развитие;
- художественно-эстетическое развитие;
- физическое развитие.

Патриотическое направление воспитания	
соотносится	
Образовательная область «Познавательное развитие» Образовательная область «Социально-коммуникативно-развитие» Ценности: Родина и природа.	
Воспитание в ребенке нравственных качеств, чувства любви, интереса к своей стране – России, своему краю, малой родине, своему народу и народу России в целом (гражданский патриотизм), ответственности, трудолюбия; ощущения принадлежности к своему народу.	
Воспитательная работа в данном направлении связана со структурой самого понятия «патриотизм» и определяется через следующие взаимосвязанные компоненты:	

- когнитивно-смысловой, связанный с сознанием истории России, своего края, духовных и культурных традиций и достижений многонационального народа России;

- эмоционально-ценностный, характеризующийся любовью к Родине – России, уважением к своему народу, народу России в целом;

- регуляторно-волевой, обеспечивающий укоренение знаний в духовных и культурных традициях своего народа, деятельность на основе понимания ответственности за настоящее и будущее своего народа, России.

Задачи патристического воспитания:

- формирование любви к родному краю, родной природе, родному языку, культурному наследию своего народа;

- воспитание любви, уважения к своим национальным особенностям и чувств собственного достоинства как представителя своего народа;

- воспитание уважительного отношения к гражданам России в целом, своим соотечественникам и согражданам, представителям всех народов России, кровесникам, родителям, соседям, старшим, другим людям вне зависимости от их этнической принадлежности;

- воспитание любви к родной природе, природе своего края, России, понимания единства природы и людей и бережного ответственного отношения к природе.

При реализации указанных задач воспитатель ДОО акцентирует внимание на нескольких основных направлениях воспитательной работы:

- ознакомление детей с историей, героями, культурой, традициями России и своего народа;

- организации коллективных творческих проектов, направленных на приобщение детей к российским общенациональным традициям;

- формированию правильного и безопасного поведения в природе, осознанного отношения к растениям, животным, к последствиям хозяйственной деятельности человека

Духовно-нравственно направление воспитания

соотносится

Образовательная область «Социально-коммуникативное развитие»

Ценности: жизнь, милосердие, добро.

Задачи духовно-нравственно направления воспитания:

- воспитание уважения к своей семье, своему населенному пункту, родному краю, своей стране;

- воспитание уважительного отношения к другим людям – детям и взрослым (родителям, (законным представителям), педагогам, соседям и другим), вне зависимости от их этнической и национальной принадлежности;

- воспитание ценностного отношения к культурному наследию своего народа, к нравственным и культурным традициям России;

- содействие установлению целостной картины мира, основанной на представлениях о добре и зле, красоте и уродстве, правде и лжи;

<ul style="list-style-type: none"> - воспитание социальных чувств и навыков: способности к сопереживанию, общительности, дружелюбию, сотрудничеству, умению соблюдать правила, активной личностной позиции; - создание условий для возникновения у ребёнка нравственного, социально значимого поступка, приобретения ребёнком опыта милосердия и заботы; - поддержать трудовое усилие, привычку к доступному дошкольнику напряжению физических, умственных и нравственных сил для решения трудовой задачи; - формирование способности бережно и уважительно относиться к результатам своего труда и труда других людей.

При реализации указанных задач воспитатель ДОО акцентирует внимание на нескольких основных направлениях воспитательной работы:

<ul style="list-style-type: none"> - учить детей уважительно относиться к окружающим людям, считаться с их делами, интересами, удобствами; - воспитывать культуру общения ребенка, выражающуюся в общительности, этикете вежливости, предупредительности, сдержанности, умении вести себя в общественных местах; - воспитывать культуру речи: называть взрослых на «вы» и по имени и отчеству; не перебивать говорящих и выслушивать других; говорить четко, разборчиво, владеть голосом; - воспитывать культуру деятельности, что подразумевает умение обращаться с игрушками, книгами, личными вещами, имуществом ДОО; - формировать умение подготовиться к предстоящей деятельности, четко и последовательно выполнять, и заканчивать ее; - формировать умение приводить в порядок рабочее место, аккуратно убирать все за собой; - формировать умение приводить в порядок свою одежду.

Социальнонаправление воспитания

соотносится

Образовательная область «Речевое развитие»

Образовательная область «Социально-коммуникативно-развитие»

Ценности: Семья, дружба, человек и сотрудничество.

Формирование ценностного отношения детей к семье, другому человеку, развитию дружелюбия, создания условий для реализации в обществе.

Задачи социального направления воспитания:

- формирование у ребенка представлений о добре и зле, позитивного образа семьи с детьми, ознакомление с распределением ролей в семье, образами дружбы в фольклоре и детской литературе, примерам сотрудничества и взаимопомощи людей в различных видах деятельности (на материале истории России, ее героев), милосердия и заботы. Анализ поступков самих детей в группах в различных ситуациях;

- формирование навыков, необходимых для полноценного существования в обществе: эмпатии (сопереживания), коммуникабельности, заботы, ответственности, сотрудничества, умения договариваться, умения соблюдать

<p>правила;</p> <ul style="list-style-type: none"> - развитие способности поставить себя на место другого как проявление личностной зрелости и преодоление детского эгоизма.
<p>При реализации указанных задач воспитатель ДОО акцентирует внимание на нескольких основных направлениях воспитательной работы:</p>
<ul style="list-style-type: none"> - организовывать сюжетно-ролевые игры (всемью, в команду и т. п.), игры с правилами, традиционные народные игры и пр.; - воспитывать у детей навыки поведения в обществе; - учить детей сотрудничать, организуя групповые формы в продуктивных видах деятельности; - учить детей анализировать поступки и чувства – свои и других людей; <p>организовывать коллективные проекты заботы и помощи.</p>

<p>Познавательное направление воспитания</p>
<p>соотносится</p>
<p>Образовательная область «Познавательное развитие» Ценности: познание. Формирование ценности познания, целостной картины мира, в которой интегрировано ценностное, эмоционально окрашенное отношение к миру, людям, природе, деятельности человека.</p>
<ul style="list-style-type: none"> - развитие любознательности, формирование опыта познавательной инициативы; - формирование ценностного отношения к взрослому как к источнику знаний; - приобщение ребенка к культурным способам познания (книги, интернет-источники, дискуссии и др.).
<p>При реализации указанных задач воспитатель ДОО акцентирует внимание на нескольких основных направлениях воспитательной работы:</p>
<p>Направления деятельности воспитателя:</p> <ul style="list-style-type: none"> - совместная деятельность воспитателя с детьми на основе наблюдения, сравнения, проведения опытов (экспериментирования), организации походов и экскурсий, просмотра доступных для восприятия ребенка познавательных фильмов, чтения и просмотра книг; - организация конструкторской и продуктивной творческой деятельности, проектной и исследовательской деятельности детей совместно со взрослыми; - организация насыщенной и структурированной образовательной среды, включающей иллюстрации, видеоматериалы, ориентированные на детскую аудиторию; различного типа конструкторы и наборы для экспериментирования.

<p>Физическое и оздоровительное направление воспитания</p>
<p>соотносится</p>
<p>Образовательная область «Физическое развитие»</p>

Ценности: жизнь и здоровье.

Формирование навыков здорового образа жизни, где безопасность жизнедеятельности лежит в основе всего.

Физическое развитие и освоение ребенком своего тела происходит в виде любой двигательной активности: выполнение бытовых обязанностей, игр, ритмики и танцев, творческой деятельности, спорта, прогулок.

Задачи по формированию здорового образа жизни:

- обеспечение построения образовательного процесса физического воспитания детей (совместной и самостоятельной деятельности) на основе здоровьесформирующих и здоровьесберегающих технологий, и обеспечение условий для гармоничного физического и эстетического развития ребенка;

- закаливание, повышение сопротивляемости к воздействию условий внешней среды;

- укрепление опорно-двигательного аппарата; развитие двигательных способностей, обучение двигательным навыкам и умениям;

- формирование элементарных представлений в области физической культуры, здоровья и безопасного образа жизни;

- организация сна, здорового питания, выстраивание правильного режима дня;

- воспитание экологической культуры, обучение безопасности жизнедеятельности. Направления деятельности воспитателя:

- организация подвижных, спортивных игр, в том числе традиционных народных игр, дворовых игр на территории детского сада;

- создание детско-взрослых проектов по здоровому образу жизни;

- введение оздоровительных традиций в ДОО.

Формирование у дошкольников культурно-гигиенических навыков является важной частью воспитания культуры здоровья. Воспитатель должен формировать у дошкольников понимание того, что чистота лица и тела, опрятность одежды отвечают не только гигиене и здоровью человека, но и социальным ожиданиям окружающих людей.

Особенность культурно-гигиенических навыков заключается в том, что они должны формироваться на протяжении всего пребывания ребенка в ДОО.

В формировании культурно-гигиенических навыков режим дня играет одну из ключевых ролей. Привыкая выполнять серию гигиенических процедур определенной периодичностью, ребенок вводит их в свое бытовое пространство, и постепенно они становятся для него привычкой.

Работа по формированию у ребенка культурно-гигиенических навыков в учреждении проводится в тесном контакте с семьей.

При реализации указанных задач воспитатель ДОО акцентирует внимание на нескольких основных направлениях воспитательной работы:








Формируя у детей культурно-гигиенические навыки, воспитатель ДОО должен сосредоточить свое внимание на нескольких основных направлениях воспитательной работы:

- формировать у ребенка навыки поведения во время приема пищи;

- формировать у ребенка представления о ценности здоровья, красоте и чистоте тела;
 - формировать у ребенка привычку следить за своим внешним видом;
- включать информацию о гигиене повседневную жизнь ребенка, в игру.

Трудовое направление воспитания	
соотносится	
Образовательная область «Социально-коммуникативно-развитие»	
Ценности: труд	
Формирование ценностного отношения детей к труду, трудолюбия, а также в приобщении ребенка к труду. Можно выделить основные задачи трудового воспитания.	
<p>Каждый ребенок обязательно должен принимать участие в труде, и не сложные обязанности, которые он выполняет в детском саду и в семье, должны стать повседневными. Только при этом условии труд оказывает на детей определенное воспитательное воздействие и подготавливает их к осознанию его нравственной стороны.</p> <p>Основные задачи трудового воспитания:</p> <ul style="list-style-type: none"> - Ознакомление с доступными детям видами труда взрослых и воспитание положительного отношения к труду, познание явлений и свойств, связанных с трудом; - преобразование материалов и природной среды, которое является следствием трудовой деятельности взрослых и трудасамих детей. - <p>Формирование навыков, необходимых для трудовой деятельности детей, воспитание навыков организации своей работы, формирование элементарных навыков планирования.</p> <ul style="list-style-type: none"> - Формирование трудового усилия (привычки к доступному дошкольнику напряжению физических, умственных и нравственных сил для решения трудовой задачи). 	
При реализации указанных задач воспитатель ДОО акцентирует внимание на нескольких основных направлениях воспитательной работы:	
<ul style="list-style-type: none"> - показать детям необходимость постоянного труда в повседневной жизни, использовать его возможности для воспитания дошкольников; - воспитывать у ребенка бережливость (беречь игрушки, одежду, труд старания родителей, воспитателя, сверстников), так как данная черта непременно сопряжена с трудолюбием; - предоставлять детям самостоятельность в выполнении работы, чтобы они почувствовали ответственность за свои действия; - собственным примером трудолюбия и занятости создавать у 	нравственного

детей соответствующее настроение, формировать стремление к полезной деятельности;
связывать развитие трудолюбия с формированием общественных мотивов труда, желанием приносить пользу людям.

Эстетическое направление воспитания	
соотносится	
Образовательная область «Художественно-эстетическое развитие» Образовательная область «Речевое развитие» Ценности: культура, красота.	
<p>Формирование у детей уважения к человеку, к законам человеческого общества. Формирование у детей ценностного отношения к красоте</p> <p>Конкретные представления о культуре поведения усваиваются ребенком вместе с опытом поведения, с накоплением нравственных представлений.</p> <p>Основные задачи этико-эстетического воспитания:</p> <ul style="list-style-type: none">- формирование культуры общения, поведения, этических представлений;- воспитание представлений о значении опрятности и красоты внешней, ее влияния на внутренний мир человека;- развитие предпосылок ценностно-смыслового восприятия и понимания произведений искусства, явлений жизни, отношений между людьми;- воспитание любви к прекрасному, уважения к традициям культуры родной страны и других народов;- развитие творческого отношения к миру, природе, быту и окружающей ребенка действительности; <p>формирование у детей эстетического вкуса, стремления окружать себя прекрасным, создавать его при реализации указанных задач</p> <p>воспитатель ДОО должен сосредоточить свое внимание на нескольких основных направлениях воспитательной работы:</p> <ul style="list-style-type: none"> учить детей уважительно относиться к окружающим людям, считаться с их делами, интересами, удобствами; воспитывать культуру общения ребенка, выражающуюся в общительности, этикет вежливости, предупредительности, сдержанности, умении вести себя в общественных местах; воспитывать культуру речи: называть взрослых на «вы» и по имени и отчеству; не перебивать говорящих и выслушивать других; говорить четко, разборчиво, владеть голосом; воспитывать культуру деятельности, что подразумевает умение обращаться с игрушками, книгами, личными вещами, имуществом ДОО; формировать умение подготовиться к предстоящей деятельности, четко и последовательно выполнять, из закончить ее; формировать умение приводить в порядок рабочее место, аккуратно убирать все за собой; формировать умение приводить в порядок свою одежду. <p>Цель эстетического воспитания – становление у ребенка ценностного отношения к красоте. Эстетическое воспитание через обогащение чувственного опыта и развитие эмоциональной сферы личности влияет на становление нравственной и духовной составляющей внутреннего</p>	

мираребенка.
При реализации указанных задач воспитатель ДОО акцентирует внимание на нескольких основных направлениях воспитательной работы:
<p>Направления деятельности воспитателя по эстетическому воспитанию:</p> <ul style="list-style-type: none"> - выстраивание взаимосвязи художественно-творческой деятельности самих детей с воспитательной работой через развитие восприятия, образных представлений, воображения и творчества; - уважительное отношение к результатам творчества детей, широкое включение их произведений в жизнь ДОО; - организацию выставок, концертов, создание эстетической развивающей среды и др.; - формирование чувств прекрасного на основе восприятия художественного слова на русском и родном языке; - реализация вариативности содержания, форм и методов работы с детьми по разным направлениям эстетического воспитания.

Формы совместной деятельности в процессе реализации Программы воспитания		
Патриотическое направление воспитания		
<i>Мероприятия группы</i>	<i>Мероприятия учреждения</i>	<i>Мероприятия социума</i>
<ul style="list-style-type: none"> • Беседы • Фотоколлаж «Герои из семейных альбомов» • Экскурсии • Тематический день «День Российского флага» • «День народного единства» • Проекты • Тематические недели: «Мой город, мой край», «Моя страна» • Рассматривание альбомов, слайдовых презентаций • Просматривание мультфильмов • Конкурс чтецов «Строки паленные войной» 	<ul style="list-style-type: none"> • Праздники и развлечения: «Масленица», «9 Мая!», «День защитника Отечества» • Праздник, посвященный дню Победы • Флэш-моб «Салют, Победа!», «Я люблю свой детский сад!» • Выставка рисунков • Тематический день: «День города и края», • Проекты по нравственно-патриотическому воспитанию • Поздравление ветеранов войны и труда 	<ul style="list-style-type: none"> • Участие в мероприятиях муниципального, регионального и др. уровней • Экскурсии • Конкурс рисунков «Пожарная безопасность», «Профессия полицейский» и др. • Конкурс проектов («Детям о войне» и др.) • Поздравление ветеранов (ч/з совет ветеранов)
Духовно-нравственное направление воспитания		
<i>Мероприятия группы</i>	<i>Мероприятия учреждения</i>	<i>Мероприятия социума</i>
<ul style="list-style-type: none"> • Сюжетно-ролевые и дидактические игры 	<ul style="list-style-type: none"> • Ежегодная тематическая неделя «Книжки на неделю» 	<ul style="list-style-type: none"> • Участие

<ul style="list-style-type: none"> • Игровые проблемные ситуации (обсуждение, обыгрывание проблемных ситуаций) • Чтение и обсуждение литературных произведений • Игры народов разных национальностей • Выставка «Портрет моих бабушки и дедушки» • Выпуск фотогазет «Мы помощники!» и др. • Тематический день «Малыши из нашего детского сада» <p>Конкурс чтецов «Бабушке и дедушке, любимым посвящается!»</p>	<ul style="list-style-type: none"> • Акция: «Наши увлечения» • Общественные досуги, развлечения, праздники: «День защиты детей» «Пусть осень жизни будет золотой» • Проекты: «День матери» <p>Конкурсы, викторины, выставки</p>	<p>мероприятиях муниципального, регионального и др. уровней «Игрушканановогоднююоличнуюёлку», «Покормите птиц зимой» и др.</p>
Социальнонаправлениевоспитания		
<i>Мероприятия группы</i>	<i>Мероприятия учреждения</i>	<i>Мероприятия социума</i>
<ul style="list-style-type: none"> • Ролевые и дидактические игры • Тренинги общения • Игровые ситуации • Обсуждение, обыгрывание проблемных ситуаций • Чтение и обсуждение литературных произведений • Индивидуальные занятия с детьми • Выставка «Портрет моей мамы» • Выпуск фотогазет «Папа может!», «Лето семьей!» и др. • Тематический день «День любви и верности» <p>Конкурс чтецов «Мамочке, любимой посвящается»</p>	<ul style="list-style-type: none"> • Ежегодная тематическая неделя «Здравствуй, детский сад!» • Выставки: «Хоббимоей мамы», «Хоббимоего папы» • Общественные досуги, развлечения, праздники: «День знаний», «Осенины», «Новый год» и т.д. • Проекты: «Новогодняя сказка группы» • Конкурсы, викторины, выставки <p>День открытых дверей</p>	<ul style="list-style-type: none"> • Участие в мероприятиях муниципального, регионального и др. уровней <p>Выставка рисунков для администрации Промышленного района; Акции: по ПДД, «Материнский пирог» и др.</p>

тсия!»		
Познавательное направление воспитания		
<i>Мероприятия группы</i>	<i>Мероприятия учреждения</i>	<i>Мероприятия социума</i>
<ul style="list-style-type: none"> • Опытнo-экспериментальная деятельность, наблюдения, игры • Тематические развлечения: «Осень», «Зима», «Весна», «Лето» • Экологические и познавательные проекты • Чтение и обсуждение литературных произведений • Викторины, познавательные Олимпиады, турниры 	<ul style="list-style-type: none"> • Проекты • Интеллектуальная Олимпиада «По дороге знаний», «Эрудит»; • Викторина «Почемучки» • Акции: «Посади цветок», «Цвети, наш сад!» «Спасибо пешеходу» • Экологические листовки • Тематические дни: День матери, День А.С.Пушкина, День космонавтики 	<ul style="list-style-type: none"> • Участие в мероприятиях муниципального, регионального и др. уровней • Экскурсии • Акция «Покормите птиц зимой» • Интеллектуальные Олимпиады «Умники и Умницы», «Поиск»
Физическое и оздоровительное направление воспитания		
<i>Мероприятия группы</i>	<i>Мероприятия учреждения</i>	<i>Мероприятия социума</i>
<ul style="list-style-type: none"> • Досуги • Мини-турнир «Весёлые эстафеты» • Беседы • Просмотр слайдовых презентаций • Подвижные, народные игры • Реализация проектов 	<ul style="list-style-type: none"> • Досуг «Папа, мама, я – спортивная семья» • Турнир «Футбол» • Спортивные праздники • Турнир: «Шашечный», • Миниолимпиады • Месячник здоровья • День здоровья • Проекты (ЗОЖ) • Подготовка листовок и буклетов по безопасности 	<ul style="list-style-type: none"> • Участие в мероприятиях муниципального, регионального и др. уровней • Олимпиада по физической культуре • Турнир «Шашечный», • День здоровья • Турниры «Папа, мама, я – спортивная семья», Конкурс проектов
Трудовое направление воспитания		
<i>Мероприятия группы</i>	<i>Мероприятия учреждения</i>	<i>Мероприятия социума</i>
<ul style="list-style-type: none"> • Ролевые и дидактические игры • Игровые ситуации • Обсуждение, обыгрывание проблемных ситуаций • Чтение и обсуждение литературных произведений 	<ul style="list-style-type: none"> • Акция (детско-родительская, сезонная) «Трудиться – всегда пригодится» • Выставки «Папа может», «Хобби моей мамы» и др. 	<ul style="list-style-type: none"> • Участие в мероприятиях муниципального, регионального и др. уровней • Конкурс рисунков (о профессиях)

дней • Фотоколлаж «Профессия моей мамы» • Встречи с мамами в рамках тематического дня «День матери» • Выполнение трудовых поручений Дежурство		Конкурс проектов
Эстетическое направление воспитания		
<i>Мероприятия группы</i>	<i>Мероприятия учреждения</i>	<i>Мероприятия социума</i>
<ul style="list-style-type: none"> • Реализация проектов • Выставка рисунков • Тематические недели: «Неделя книги», «Неделя искусства...» • Чтение и обсуждение литературных произведений • Слушание музыкальных произведений 	<ul style="list-style-type: none"> • Театральная неделя • Выставка коллективных работ • Организация концертов • Подготовка видеопоздравлений <li style="text-align: center;">Литературно-музыкальные развлечения и праздники 	<ul style="list-style-type: none"> • Участие в мероприятиях муниципального, регионального и др. уровней • Фестиваль «Планета детям»

2.7.2.5 Работа с родителями (законными представителями) в процессе реализации Программы воспитания

Работа с родителями (законными представителями) детей дошкольного возраста строится на принципах ценностного единства и сотрудничества всех субъектов социокультурного окружения ДОО.

В целях реализации социокультурного потенциала региона для построения социальной ситуации развития ребенка работа с родителями (законными представителями) детей дошкольного возраста строится на принципах ценностного единства и сотрудничества всех субъектов социокультурного окружения ОО.

Единство ценностей и готовность к сотрудничеству всех участников образовательных отношений составляет основу уклада ОО, в котором строится воспитательная работа.

Важнейшим условием обеспечения целостного развития личности ребенка является развитие конструктивного взаимодействия с семьей.

Ведущая цель взаимодействия с родителями (законными представителями):

- создание необходимых условий для формирования ответственных взаимоотношений с семьями воспитанников и развития компетентности родителей (способности разрешать разные типы социально-педагогических ситуаций, связанных с

воспитанием ребенка); обеспечение права родителей на уважение и понимание, на участие в жизни детского сада.

Родители и воспитатели преодолевают субординацию, монологизм в отношениях друг с другом, отказываются от привычки критиковать друг друга, учатся видеть друг в друге не средство решения своих проблем, а полноправных партнеров, сотрудников.

Работа строится по 3 направлениям:

Направления работы	Содержание работы
Информирование родителей о ходе образовательного процесса	<ul style="list-style-type: none"> - Дни открытых дверей; - индивидуальные и групповые консультации; - родительские собрания; - оформление информационных стендов; - организация выставок детского творчества; - приглашение родителей на детские концерты и праздники; - создание памяток, интернет-журналов, - переписка по электронной почте, групповых станциях «Сферум»;
Образование родителей:	<ul style="list-style-type: none"> - <i>Родительские клубы</i> (лекции, семинары, семинары-практикумы), проведение мастер-классов, тренингов, создание библиотеки (медиаотеки)
Совместная деятельность:	<p><i>Привлечение родителей к организации:</i></p> <ul style="list-style-type: none"> - вечеров музыки и поэзии; - творческих гостинных; - конкурсов; - концертов; - маршрутов выходного дня (в театр, музей, библиотеку и пр.); - семейных объединений (клуб, студия, секция); - семейных праздников, прогулок, экскурсий; - семейного театра; <p>к участию в детской исследовательской и проектной деятельности.</p>

Определяющей целью разнообразной совместной деятельности в триаде «педагоги-родители-

дети» является удовлетворением не только базисных стремлений и потребностей ребенка, но и стремлений и потребностей родителей и педагогов. Совместная деятельность воспитывающих взрослых организована в разнообразных традиционных и инновационных формах. Прекрасную возможность для обоюдного познания воспитательного потенциала дают: специально организуемая социально-педагогическая диагностика с использованием бесед, анкетирования, посещения педагогами семей воспитанников; организация дней открытых дверей в детском саду; разнообразные собрания-встречи, ориентированные на знакомство с достижениями и трудностями воспитывающих детей с обеих сторон. Целью первых собраний-встреч является разностороннее знакомство педагогов с семьями и семей воспитанников между собой, знакомство семей с педагогами.

На стендах размещается стратегическая (многолетняя), тактическая (годовая) и оперативная информация. К стратегической относятся:

- сведения о целях и задачах развития детского сада на дальнюю и среднюю перспективы;
- сведения о реализуемой образовательной программе, об инновационных проектах дошкольного учреждения;
- информация о дополнительных образовательных услугах. К тактической информации относятся:
- сведения о педагогах и графиках их работы;
- информация о режиме дня, о задачах и содержании образовательной работы в группе на год.

Оперативная стендовая информация, предоставляющая наибольший интерес для воспитывающих взрослых, включает:

- сведения об ожидаемых или уже прошедших событиях в группе (детском саду): акциях, конкурсах, репетициях, выставках, встречах, совместных проектах, экскурсиях выходного дня и т. д.
- заседания родительских клубов «Мамина школа», «Родительский всеобуч», «Семейный клуб», «К здоровой семье через детский сад»; конференция для родителей.

Основными формами просвещения выступают:

- родительские конференции (в том числе и онлайн-конференции); родительские собрания (общие, групповые);
- педагогические лектории; круглые столы; родительские клубы;
- мастер-классы.

Родителям предоставляется право выбора форм и содержания взаимодействия с педагогами, обеспечивающими образование детей (воспитателем, узким специалистом, педагогом-психологом, учителем-логопедом, старшим воспитателем, группой родителей и пр.).

Все большую актуальность приобретает такая форма совместной деятельности, как проекты. Они меняют роль воспитыва

ющих взрослых в управлении детским садом, в развитии партнерских отношений, помогают научиться работать в «команде», овладеть способами коллективной мыслительной деятельности; освоить алгоритм создания проекта, отталкиваясь от потребностей ребенка; достичь позитивной открытости по отношению к коллегам, воспитанникам и родителям, к своей личности; объединить усилия педагогов, родителей и детей с целью реализации проекта. Идеи для проектирования становятся любыми предложениями, направленными на улучшение отношений педагогов, детей и родителей, на развитие ответственности, инициативности, создание сетевого интернет-сообщества воспитывающих взрослых и др.

2.7.2.6 События образовательной организации

Событие – это форма совместной деятельности ребенка и взрослого, в которой активность взрослого приводит к приобретению ребенком собственного опыта переживания той или иной ценности. Для того чтобы стать значимой, каждая ценность воспитания должна быть понята, раскрыта и принята ребенком совместно с другим лицом, значимой для него общности.

Воспитательное событие в учреждении – это спроектированная взрослым образовательная ситуация. В каждом воспитательном событии педагог продумывает смысл реальных и возможных действий детей и смысл своих действий в контексте задач воспитания.

События может быть не только организованное мероприятие, но и спонтанно возникшая ситуация, или любой режимный момент, традиции утренней встречи детей, индивидуальная беседа, общие дела, совместно реализуемые проекты и прочее.

События, спонтанно возникшие ситуации, режимные моменты, беседы, общие дела

События		Формы, приёмы работы с детьми
режимные моменты		
Конфликтная ситуация между детьми	беседа «Кто виноват, давайте разберемся»	
Ребенок не хочет делиться	сюжетно-ролевая игра «Магазин игрушек»	

игрушкой	
Разбросанные игрушки	чтение воспитательной сказки «Сказка про Зайку, от которого убежали игрушки»
Конфликтная ситуация «Обзывание» проявления словесной агрессии среди детей	Разговорные минутки «Давайте говорить друг другу комплименты» (можно использовать аудио запись первого куплета песни Б. Окуджавы); метод сказкотерапии «Крокодильчик»; коммуникативная игра «Скажи мишке добрые слова»
Конфликтная ситуация между детьми «Ссоры и драки»	Разговорные минутки « Как избежать конфликтов? »; Обсуждение стихотворения «С чего начинается ссора?»; дидактическая игра «Наши поступки», метод арт-терапии «Совместно рисование»; метод сказкотерапии «Маленький медвежонок»
Конфликтная ситуация между детьми «Жадность»	«Здравствуй друг» (коммуникативная игра); Обсуждение рассказа «Сказка про жадность»; дидактическая игра «Этикет»; просмотр и обсуждение мультфильма «Жила-была Царевна-Жадина»
Тревога ребёнка	Просмотр и обсуждение мультфильма «Пробегемота, который боялся прививок»; игра на развитие эмоционального интеллекта «Как ты себя чувствуешь?»; рисование на тему «Моё настроение»; песочная терапия; Коммуникативная игра с мячом «Собираем добрые слова»; упражнение «Закончи предложение»
традиции утренней встречи детей	
Утренний круг	-Приветствие детей друг друга, пожелания, обсуждение планов, деятельности на день
Традиции-ритуалы группы	-Утро улыбок, утро обнимашек, утро подарков простотак, утро небылиц, перевертышей, утро встречи с музыкой и др.
индивидуальные беседы	
Ребёнок не берёт в грудь	-Беседа «Ступеньки дружбы, с чего начинается дружба»
«Почему нужно уметь уступать» Цель: учить детей избегать ссор, уступать и договариваться друг с другом. Развивать способность оценивать своё отношение	«Правдивость» Цель: Формировать представления о нравственном понятии «уступать, прощать», учить давать моральную оценку поступка героя, помочь понять, что уступить, прощать украшает человека -беседа «Просим прощения»

КПОЗИТИВНЫМ И НЕГАТИВНЫМ ПОСТУПКАМ	
Ребенок обманывает	Цель: Формировать представления о нравственном понятии «правдивость», учить давать моральную оценку поступка героя, помочь понять, что ложь не украшает человека -беседа «Правдивость»
Ребенок устраивает истерики	-буклет «Как бороться с детской истерикой»
Ребенок завсегда переживает	-Консультация «Тревожные дети»
совместные реализуемые проекты	
Агрессивные дети	Проект «Мир эмоций детей»
Обидчивый ребенок	«Как управлять своими эмоциями»
Чем занять ребенка в выходные	Проект «Спорт – это путь к здоровью»
Закаливание детей	«Месячник здоровья»

События МБДОУ ЦРР -д/с № 77 «Золотая рыбка» г. Ставрополя

Период	Возраст	Государственные и народные праздники, памятные даты	Событие
сентябрь	3 – 4 года		Приход детей в детский сад; Игровая ситуация «Этой!» (анатомия для малышей в стихах)
октябрь	3-4 года	Международный день пожилых людей – 1 октября; День защиты животных – 4 октября; День отца в России – Третье воскресенье октября	Целевая прогулка в уголок леса на территории ДОУ; Подготовка к выставке «Осень-припасиха»
ноябрь	3-4 года	День матери в России – последнее воскресенье ноября	Выставка экспонатов детского коллекционирования «Транспорт» День матери (посл. воскр. ноября) Создание постройки «Мой дом» из конструктора
декабрь	3-4 года	Международный день художника – 8 декабря; Новый год – 31 декабря	Внесение и рассмотрение игрушек-забав 15 декабря – Международный день чая

январь	3 – 4года		Забавысо снеговиком, снежками, санками Всемирный день «спасибо», 1 января Совместное с взрослыми изготовление кормушек Подкормка птиц
февраль	3 – 4года	День Российской науки – 8 февраля; День защитника Отечества – 23 февраля	Подготовка к празднику «День защитника Отечества»
март	3 – 4года	Международный женский день – 8 марта; Всемирный день театра – 27 марта	Подготовка к 8 марта; Масленица Наблюдение за весенней капелью Появление листочков на веточках в группе
апрель	3 – 4года	Всемирный день здоровья – 7 апреля	1 апреля – Международный день птиц; День смеха Наблюдение за птицами, Внесение и рассматривание альбома иллюстраций микротешкам, сказкам
май	3 – 4года	День Победы – 9 мая	Создание игрового макета «Домашние животные» Игра – путешествие «Когда мы дружили с мамой»
июнь	3 – 4года	День защиты детей – 1 июня	Пешая прогулка в уголок детского сада
июль	3 – 4года	День семьи, любви и верности – 8 июля	Игровая программа «Кузька сундучок открыл – новой сказкой удивил»
август	3 – 4года	День физкультурника – 12 августа; День Государственного флага Российской Федерации – 22 августа	Подвижные игры, флэшмоб

2.7.2.7 Совместная деятельность в образовательных ситуациях

Виды совместной с воспитателем деятельности детей

3-4
Патриотическое направление воспитания
<ul style="list-style-type: none"> - игра-путешествие, - культурно–досуговая деятельность(отдых, праздники, развлечения) - созданиемини-музеев, проблемныеситуации
Духовно–нравственноенаправлениевоспитания
<ul style="list-style-type: none"> - игра - просмотр,рассматривание,чтениеи обсуждение - созданиеситуаций - загадки,беседа - разыгрываниеситуаций просмотрмультфильмов
Социальноенаправлениевоспитания
<ul style="list-style-type: none"> - игра - просмотр,рассматривание,чтениеиобсуждение - созданиеситуаций загадки,беседа
<ul style="list-style-type: none"> • сюжетно–ролевые игры,театрализованныеигры,дидактические игры,музыкальные игры,праздники, фестивали
Познавательноенаправлениевоспитания
<p><i>Познавательное–исследовательскаядеятельность</i></p> <ul style="list-style-type: none"> - игра–эксперимент, - игра-конструирование,игра-путешествие, изготовлениеподделокизприродногоматериала - культурно–досуговаядеятельность(отдых,праздники,развлечения) - наблюдения игрысконструктором опытыколлекционированиесозданиемини-музеев

проблемные ситуации и поручения дежурства
<ul style="list-style-type: none"> - чтение, заучивание наизусть - рассматривание иллюстраций - инсценирование, драматизация, игра-имитация - обсуждение-беседа - сочинение сказок, историй
сюжетные игры по мотивам произведений
Физическое и оздоровительное направление воспитания
спортивные игры и упражнения, подвижные игры, дошкольный туризм, танцевальные движения, физкультурные минутки, соревнования, Олимпиады
<ul style="list-style-type: none"> - игра - создание ситуаций (беседа, рассказ) - загадки - рассматривание и обсуждение - закаливание - чтение художественной литературы - культура питания - культура здорового образа жизни в семье
Трудовое направление воспитания
<ul style="list-style-type: none"> - Самообслуживание - Хозяйственно бытовой труд в природе - Поручения, дежурство - Помощь взрослым, игра, беседа о профессиях, наблюдения - Экскурсии, целевые прогулки
Прогулка (сезонные наблюдения, наблюдения за природой на прогулке)
Эстетическое направление воспитания
3-4 года
<ul style="list-style-type: none"> - Рисование, лепка, аппликация, коллективные работы) - Знакомство с произведениями, художниками, книгами, видами искусства, творческими профессиями, посещение театра) - Творческие мастерские - Фольклорные фестивали - Календарно-обрядовые праздники

- Тематические праздники и развлечения, театрализованные представления, музыкально-литературные развлечения, концерты, русское народное творчество, забавы, фокусы

2.7.2.8 Организация развивающей предметно-пространственной среды

Современное понимание развивающей предметно-пространственной среды включает в себя обеспечение активной жизнедеятельности ребенка, становления его субъектной позиции, развития творческих проявлений всеми доступными, побуждающими к самовыражению средствами.

Развивающая предметно-пространственная среда дошкольной организации должна быть: содержательно-насыщенной, развивающей, трансформируемой, полифункциональной, вариативной; доступной; безопасной; здоровьесберегающей, эстетически привлекательной.

Предметно-пространственная среда отражает федеральную, региональную специфику, а также специфику ДОУ и включает в себя:

- ✓ оформление помещений;
- ✓ оборудование;
- ✓ игрушки.

«Организация предметно-пространственной среды» в учреждении описана в разделе пункт образовательной программы МБДОУ ЦРР – д/с №77 «Золотая рыбка» г. Ставрополя и отражает ценности, на которых строится программа воспитания, способствует их принятию и раскрытию ребенком.

Вся среда ДОУ гармонична и эстетически привлекательна.

При выборе материалов и игрушек для РППС учреждение ориентируется на продукцию отечественных территориальных производителей. Игрушки, материалы и оборудование соответствуют возрастным задачам воспитания детей дошкольного возраста.

2.7.2.9 Часть, формируемая участниками образовательных отношений

Практическая реализация цели и задач воспитания осуществляется в рамках следующих направлений (модулей) воспитательной работы:

Модуль «Творческие соревнования»

Творческие соревнования позволяют провести воспитательную работу с детьми сразу по нескольким направлениям воспитания: вовлекать родителей в процесс воспитания, учитывая интеграцию воспитательных усилий.

Творческие соревнования способствуют художественно–эстетическому развитию ребенка, которое предполагает развитие предпосылок ценностно-смыслового восприятия произведений искусства (словесного, музыкального, изобразительного), мира природы; становление эстетического отношения к окружающему миру; формирование элементарных представлений о видах искусства; восприятие музыки, художественной литературы, фольклора; стимулирование сопереживанию персонажам художественных произведений; реализацию самостоятельной творческой деятельности детей (изобразительной, конструктивно-модельной, музыкальной и др.). Творческие соревнования стимулируют у воспитанников развитие: сенсорных способностей; чувства ритма, цвета, композиции; умения выражать в художественных образах свои творческие способности.

Творческое соревнование – не просто мероприятие в стенах детского сада, это продолжение и расширение образовательного процесса, где развитие получают все участники процесса: ребенок, родитель и педагог. Родитель и ребенок учатся и приобретают опыт по взаимодействию для достижения общей цели, реализуя общие задачи. Родитель учится быть терпеливым и вдумчивым. Ребенок получает первый социальный опыт участия в конкурсном движении, а родитель учится относиться к соревнованиям серьезно, знакомясь с положениями, условиями и системой оценки.

Творческие соревнования создают условия для приобретения социального опыта участия ребенка в конкурсном движении и формирование у родителей педагогической культуры по подготовке и поддержке своего ребенка в участии в конкурсах.

Учреждение организует творческие соревнования в различных формах: конкурсы, выставки, флешмобы, стартмобы, фестивали, акции. Конкретная форма проведения творческого соревнования определяется календарным планом воспитательной работы Учреждения.

Учреждение помогает семье подготовиться к успешному участию в конкурсе, консультирует родителей по созданию условий, мотивации, помогают в подготовке. Педагоги видят домашние условия, возможности ребенка, понимают современного родителя и его трудности и оказывают посильную помощь в развитии детей дома.

Через весь процесс подготовки, организации и проведения творческих соревнований педагогический коллектив детского сада решает для себя важную задачу по воспитанию родителя и преемственности развития ребенка в семье и детском саду.

Модуль « Праздники, досуги»

Праздники благотворно влияют на развитие психических процессов обучающихся: памяти, внимания; создают прекрасную атмосферу для развития речи ребенка, для закрепления знаний, полученных на различных занятиях; способствуют его нравственному воспитанию, развитию социально-коммуникативных навыков.

Для снижения утомляемости детей в Учреждении организуются частые смены видов деятельности. Для этих целей на празднике используются игры и представления. Они позволяют детям расслабиться и подвигаться.

Подготовка к празднику является отличным стимулом для детей на занятиях по развитию речи и музыке. Малыши разучивают песни, стихи и танцевальные движения не просто так, а для того, чтобы потом продемонстрировать все свои умения родителям на детском утреннике, да еще получить за это подарки, которые тоже занимают не последнее место в мотивации ребенка. Таким образом, воспитатель всегда может объяснить ребенку, для чего проводится то или иное занятие и почему нужно стараться. А когда у малыша есть конкретный стимул, он и заниматься будет усерднее.

Во-вторых, праздник – это возможность для родителей получить представление о том, какие у ребенка взаимоотношения с коллективом и с другими детьми.

В-третьих, праздник в детском саду позволяет родителям сравнить навыки своего ребенка с умениями сверстников, и, возможно, выделить какие-то проблемные моменты, над которыми стоит поработать дома. Помимо этого педагоги могут оценить поведение ребенка в коллективе: насколько он общителен, не стесняется ли он, и достаточно ли он дисциплинирован.

Педагогический коллектив в соответствии с требованиями СанПиН по предупреждению распространения COVID-19 не приглашает родителей на праздники во всех возрастных группах, но родители являются активными участниками образовательной деятельности в онлайн – праздниках, онлайн - акциях, флешмобах.

Учреждение организует праздники в форме тематических мероприятий: праздник осени, новый год, рождество, мамин праздник, День Победы, а также утренников. Конкретная форма проведения праздника определяется календарным планом воспитательной работы Учреждения.

Модуль «Фольклорные мероприятия»

Фольклорные мероприятия пересекаются с праздниками, но существенно отличаются от остальных воспитательных мероприятий детского сада тем, что направлены на раскрытие социокультурных ценностей нашего народа, знакомство детей с отечественными традициями и праздниками, многообразием стран и народов мира, их обычаями.

При проведении фольклорного мероприятия важно продумать его форму и сценарий. Например, это могут быть «Осенняя ярмарка», «Капустник» «Гуляние на масленицу», «Колядки», «Святки», «Праздник русской березки», «Екатерина санница», «Русские посиделки», «Ставропольские вечера».

После этого выстраивается композиция, определяется очередность развития событий, кульминация мероприятия. Сценарий завершается развязкой. Конкретная форма проведения фольклорного мероприятия определяется календарным планом воспитательной работы Учреждения.

Педагоги, занятые в организации фольклорного мероприятия должны учитывать важность поисковых действий и предварительной работы, построенных в каждом случае на взаимодействии и сотрудничестве взрослых и дошкольников. Например, показать ребенку историю народной игрушки (игрушки разных народов России, где их изготавливают; особенности народных деревянных, глиняных, соломенных, тряпичных игрушек и т. д.) невозможно без посещения музеев (в т.ч. виртуальных), выставок, конкурсов. Дошкольнику не обойтись без помощи взрослого при рисовании «Информационных карточек», изготовлении игрушек.

- ✓ В основе фольклорных мероприятий лежит комплексный подход к воспитанию и развитию дошкольников:
- ✓ формирование духовно-нравственных норм и ценностей;
- ✓ раскрепощение, снятие эмоционального напряжения;
- ✓ социализация, развитие коммуникативных навыков.

В процессе проведения фольклорного мероприятия ребенок участвует в разных видах деятельности, организованных согласно принципам природосообразности детей: игровой, музыкальной, театрализованной и коммуникативной.

Модуль «Конкурсное движение»

Для Учреждения важным фактором является участие в конкурсном движении. Конкурсы могут быть организованы для педагогов Учреждения, для детей, родителей, а также совместные конкурсы для родителей и детей. Это могут быть конкурсы – выставки поделок, рисунков, фотоконкурсы, различных направлений и тематик.

Так же конкурсы могут быть как очными, так и заочными.

Цель: создание условий для развития творческих способностей детей дошкольного возраста.

Через конкурсное движение в детском саду, через весь комплекс мероприятий, проводимых в рамках конкурсов, педагогический коллектив решает для себя важную задачу по воспитанию родителя и преемственности развития ребенка в семье и детском саду. Мы стараемся подобрать виды и темы конкурсов так, чтобы каждый родитель мог найти здесь

интерес для себя и своего ребенка.

Направления деятельности воспитателя по реализации задач воспитания:

- ✓ установление партнёрских взаимоотношений детей со взрослыми и сверстниками;
- ✓ поддержка детской инициативы и самостоятельности;
- ✓ добровольное участие детей в конкурсах;
- ✓ поиск новых увлечений и раскрытие способностей.

Формы организации конкурсного движения для решения воспитательных задач: конкурсы детского творчества, смотры-конкурсы, фестивали, разработка и защита проектов, соревнования.

2.7.3 Организационный раздел Программы воспитания

2.7.3.1 Кадровое обеспечение.

В группе " Сказка" работают педагоги

Унтевская Яна Валерьевна - педагог с первой квалификационной категорией.

Лопатина Любовь Константиновна - педагог с высшей квалификационной категорией.

Воспитатели групп организуют с детьми взаимодействие в направлениях: патриотическое, социальное, познавательное, трудовое, этико-эстетическое, физическое и оздоровительное.

Ознакомление дошкольников с региональной культурой Ставрополя происходит через все виды деятельности, тема внесены в комплексно – тематическое планирование

2.7.3.2 Нормативно-методическое обеспечение реализации Программы воспитания

Нормативно-правовую основу воспитательной работы в дошкольной образовательной организации определяют следующие документы:

Конституция Российской Федерации;

Федеральный закон от 29 декабря 2012 года № 273-ФЗ «Об образовании в Российской Федерации»;
Указ Президента Российской Федерации от 02.07.2021 № 400 «О Стратегии национальной безопасности Российской Федерации»;

Стратегия развития воспитания в Российской Федерации на период до 2025 года;
Федеральная образовательная программа дошкольного образования (утверждена приказом Минпросвещения России от 25 ноября 2022 г. № 1028, зарегистрирован в Минюсте России 28 декабря 2022 г., регистрационный № 71847).

Для реализации программы воспитания ДОУ применяет практическое руководство «Воспитательное воспитание», представленное в открытом доступе в электронной форме на платформе института воспитания.рф.

2.7.3.3 Требования к условиям работы с особыми категориями детей

По своим основным задачам воспитательная работа в группе не зависит от наличия (отсутствия) у ребенка особых образовательных потребностей.

В основе процесса воспитания детей в группе лежат традиционные ценности российского общества.

Однако, инклюзия подразумевает готовность образовательной системы принять любого ребенка независимо от его особенностей (психологических, социальных, психологических, этнокультурных, национальных, религиозных и других) и обеспечить ему оптимальную социальную ситуацию развития (п. 29.4.3.1. ФОПДО)

Программа предполагает создание следующих условий, обеспечивающих достижение целевых ориентиров в работе с особыми категориями детей:

- 1) направленное на формирование личности взаимодействие взрослых с детьми, предполагающее создание таких ситуаций, в которых каждому ребенку – инвалиду предоставляется возможность выбора деятельности, партнера и средств; учитываются особенности деятельности, средства реализации, ограниченный объем личного опыта детей особых категорий;
- 2) формирование игры как важнейшего фактора воспитания и развития ребенка-инвалида, с учетом необходимости развития личности ребенка, создание условий для самоопределения и социализации детей на основе социокультурных, духовно-нравственных ценностей и принятых в российском обществе правил и норм поведения;
- 3) создание воспитывающей среды, способствующей личностному развитию особой категории дошкольников, их позитивному развитию.

ивной социализации, сохранению их индивидуальности, охране и укреплению их здоровья и эмоционального благополучия;

4) доступность воспитательных мероприятий, совместных и самостоятельных, подвижных и статичных форм активности с учетом особенностей развития и образовательных потребностей ребенка; речь идет не только о физической доступности, но и о интеллектуальной, когда созданные условия воспитания и применяемые правила должны быть понятны ребенку-инвалиду;

5) участие семьи как необходимое условие для полноценного воспитания ребенка-инвалида дошкольного возраста (п. 29.4.3.2. ФОПДО).

Требования к условиям работы с особыми категориями детей в части, формируемой участниками образовательных отношений.

На уровне уклада: инклюзивное образование – это норма для воспитания, реализующая такие социокультурные ценности, как забота, принятие, взаимоуважение, взаимопомощь, совместность, сопричастность, социальная ответственность. Эти ценности разделяются всеми участниками образовательных отношений в ДОУ.

На уровне воспитывающих сред: РППС строится как максимально доступная для детей-инвалидов; событийная воспитывающая среда ДОО обеспечивает возможность включения каждого ребенка в различные формы жизни детского сообщества; рукотворная воспитывающая среда обеспечивает возможность демонстрации уникальности достижений каждого ребенка.

На уровне общности: формируются условия освоения социальных ролей, ответственности и самостоятельности, сопричастности к реализации целей и смыслов сообщества, приобретается опыт развития отношений между детьми, родителями, воспитателями. Детская и детско-взрослая общность в инклюзивном образовании развиваются на принципах заботы, взаимоуважения и сотрудничества в совместной деятельности.

На уровне деятельностей: педагогическое проектирование совместной деятельности в разновозрастных группах, в малых группах детей, в детско-родительских группах обеспечивает условия освоения доступных навыков, формирует опыт работы в команде, развивает активность и ответственность каждого ребенка в социальной ситуации его развития.

На уровне событий: проектирование педагогами ритмов жизни, праздников и общих дел с учетом специфики социальной и культурной ситуации развития каждого ребенка обеспечивает возможность участия каждого в жизни и событиях группы, формирует личностный опыт, развивает самооценку и уверенность ребенка в своих силах. Событийная органи-

зация обеспечивает переживание ребенком опыта самостоятельности, счастья и свободы в коллективе детей и взрослых.

2.8 Часть, формируемая участниками образовательного процесса

Примерная региональная программа образования детей дошкольного возраста (авторская коллегия кафедры дошкольного образования ГОУ ДПО СКИПКРО: Литвинова Р.М., Чусовитина Т.В., Ильина Т.А., Попова Л.А., Корнюшина О.Н.):

Основной целью работы является развитие духовно-нравственной культуры ребенка, формирование ценностных ориентаций средствами традиционной народной культуры родного края.

Принципы работы:

- Системность и непрерывность.
- Личностно-ориентированный гуманистический характер взаимодействия детей и взрослых.
- Свобода индивидуального личностного развития.
- Признание приоритета ценностей внутреннего мира ребенка, опоры на позитивный внутренний потенциал развития ребенка.
- Принцип регионализации (учет специфики региона)

Основные задачи и содержание образовательной деятельности: уровень образованности воспитанников определяется с учетом последовательности приобщения ребенка к социальному опыту по следующим составляющим рекомендуемого результата дошкольного образования:

- деятельностно-коммуникативная (уровень развития навыка эффективного применения освоенных способов, умений в продуктивных видах деятельности и области отношений с другими);
- предметно-информационная (степень владения информацией, раскрывающей особенности ближайшего природного и социального окружения);
- ценностно-ориентационная (степень соответствия индивидуальных ориентаций принятым нормам и правилам жизнедеятельности).

Парциальная программа художественно-эстетического развития детей 2–7 лет «Цветные ладошки» Лыкова И. А.

Программа художественно-эстетического развития детей 2–7 лет «Цветные ладошки» представляет собой вариант проектирования образовательной области «Художественно-эстетическое развитие» в соответствии с Федеральным государственным образовательным стандартом дошкольного образования (ФГОС ДО). Она создана как программа психолого-педагогической поддержки позитивной социализации и индивидуализации детей в процессе приобщения к культуре, формирования опыта художественной деятельности и общения, развития уникальной личности каждого ребенка.

Основные задачи и содержание образовательной деятельности:

К трем годам ребенок проявляет заметный интерес к иллюстрациям в детских книжках, к народной игрушке и другим предметам декоративно-прикладного искусства (посуда и другие предметы интерьера); понимает, что изображение отличается от реальных предметов; охотно экспериментирует с художественными инструментами (карандаш, фломастер, кисть) и материалами; осваивает способы зрительного и тактильного обследования предметов, что является основой для обогащения восприятия, формирования представлений об окружающем мире, развития эмоций и интереса к художественной деятельности. Может передавать свои представления и впечатления об окружающем мире в разных видах изобразительной деятельности (рисовании, лепке, аппликации). Создает образы конкретных предметов и явлений окружающего мира; передает форму и цвет доступными художественными способами; на основе ассоциаций устанавливает сходство между реальными предметами и их изображениями. С интересом рассматривает и обыгрывает образы (колобок, дорожка, машина, жучок, птичка) и композиции (колобок на дорожке, кукла в кроватке, солнышко в окошке).

К 4 годам ребенок проявляет устойчивый интерес к декоративно-прикладному искусству (народной игрушке, посуде, музыкальным инструментам), мелкой пластике, книжной графике; владеет способами зрительного и тактильного обследования различных объектов для обогащения восприятия; с увлечением занимается лепкой и рисованием; проявляет интерес к изобразительной деятельности взрослых. Может отображать свои представления и впечатления об окружающем мире в разных видах изобразительной деятельности (рисовании, лепке, аппликации) и в процессе художественного труда, детского дизайна. Создает узнаваемые образы конкретных предметов и явлений окружающего мира; передает обобщенную форму и цвет доступными художественными способами (конструктивным, пластическим, комбинированным, модульным, каркасным и др.). Целенаправленно создает, рассматривает и свободно обыгрывает созданные образы (колобок, дорожка, машина, бабочка, цыпленок), постройки (забор, загородка, мостик, диванчик, стол, домик и др.) и композиции (колобок на дорожке, кукла в кроватке, солнышко в окошке).

К 5 годам ребенок активно, уверенно, с интересом изображает знакомые объекты и явления (бытовые, природные, социальные), самостоятельно находит и воплощает в рисунке, коллаже, фигурке, конструкции простые сюжеты на темы окружающей жизни, художественной литературы, любимых мультфильмов, передавая при этом свое отношение к окружающему миру. В создаваемых образах передает доступными графическими, живописными и пластическими средствами различные признаки изображаемых объектов (форма, пропорции, цвет, фактура, характерные детали), уверенно владеет разными художественными техниками; начинает понимать «язык искусства». Выражает свои представления, переживания, чувства, мысли доступными изобразительно-выразительными и конструктивными средствами; проявляет эстетические эмоции и чувства при восприятии произведений разных видов и жанров искусства. Высокий уровень – в рисовании, лепке, аппликации, а также в процессе художественного труда и конструирования ребенок создает оригинальные, эмоционально выразительные образы и выражает свое отношение к ним; создает сюжеты, разнообразные по тематике и содержанию; с увлечением знакомится с разными видами изобразительного и декоративно-прикладного искусства; дает эстетические оценки воспринимаемому в природе, искусстве и в быту (красиво или некрасиво, грустно или весело).

К 6 годам ребенок с увлечением рассматривает произведения изобразительного и декоративно-прикладного искусства; замечает красоту и гармонию в окружающем мире (природном, бытовом, социальном), выражая свое индивидуальное эмоционально-ценностное отношение. Самостоятельно создает выразительные образы различных объектов и явлений окружающего мира на основе сформированных представлений о них, при этом старается передать не только основные признаки (форму, цвет, пропорции, фактуру) изображаемых объектов, но и различные взаимосвязи между ними, а также выразить свое личное отношение. В разных видах изобразительной деятельности стремится к воплощению развернутых сюжетов; в декоративно-оформительской деятельности создает изделия, гармонично сочетающие форму, декор и назначение предмета. Успешно, самостоятельно и с интересом применяет освоенные художественные техники и способы, свободно сочетает их для реализации своих творческих замыслов; по своей инициативе осваивает новые техники (монотипия, коллаж, мозаика, граттаж, декупаж, квиллинг, папье-маше, оригами, киригами и др.) и различные изобразительно-выразительные средства (форма, линия, цвет, ритм, композиция).

К 7 годам ребенок самостоятельно, свободно, увлеченно, с ярко выраженным и устойчивым интересом создает оригинальные образы и сюжетные композиции различной тематики из близкого окружения (семья, детский сад, бытовые общественные и природные явления, флора, фауна, деревня, город, праздники), а также на основе своего представления о «далеком» (природа и культура на других континентах, путешествия, космос), «прошлом» и «будущем» (приключения). В творческих работах передает различными изобразительно-выразительными средствами свои личные

впечатления об окружающем мире (грустный или веселый человечек, добрый или злой сказочный персонаж) и выражает свое эмоционально-ценностное отношение. Успешно реализует творческие замыслы, свободно сочетает разные виды художественно-продуктивной деятельности; уверенно использует освоенные художественные техники и изобразительно-выразительные средства как особый «язык искусства»; с интересом осваивает новые способы создания образа и изобретает свои в процессе художественного экспериментирования; умеет планировать работу; охотно сотрудничает с другими детьми в процессе создания коллективной композиции; Интересуется изобразительным и декоративно-прикладным искусством; выражает свое отношение к эстетическим объектам и явлениям (красиво, нравится, люблю); имеет опыт «зрителя» в художественном музее и на арт-выставке.

- Парциальная образовательная программа для детей дошкольного возраста «Мир без опасности» Лыкова И. А..

Программа «Мир Без Опасности» ориентирована на создание условий развития ребенка, открывающих возможности для его позитивной социализации, личностного роста и общего развития, поддержки инициативы и реализацию творческих способностей в процессе сотрудничества со взрослыми и другими детьми в различных видах деятельности.

В соответствии с Федеральным государственным образовательным стандартом дошкольного образования определены следующие направления образовательной работы, связанной с формированием культуры безопасности личности:

- введение детей в мир общечеловеческой культуры; расширение социокультурного опыта каждого ребенка как уникальной личности;
- развитие содержательного общения и комфортного взаимодействия ребенка со взрослыми и другими детьми в разных формах взаимодействия;
- амплификация общего развития ребенка с учетом его возрастных, гендерных, индивидуальных особенностей;
- создание оптимальных условий для проявления познавательной и творческой активности, самостоятельности, инициативы каждого ребенка;
- поддержка культурных практик, поисково-исследовательской деятельности, разных видов экспериментирования (двигательного, социального, познавательного, художественного и др.);
- создание условий для становления целенаправленности и произвольности (саморегуляции) действий; формирования опыта планирования и организации разных видов деятельности, в т.ч. предпосылок учебной деятельности.

Парциальная образовательная программа «Мир Без Опасности» направлена на создание социальной ситуации развития, которая:

- гарантирует охрану и укрепление здоровья детей (физического и психического);
- обеспечивает эмоциональное благополучие детей;
- создает условия для развивающего вариативного дошкольного образования;
- обеспечивает открытость дошкольного образования.

Основные задачи и содержание образовательной деятельности:

Личностные результаты освоения основной образовательной программы начального общего образования отражают:

- формирование установки на безопасный, здоровый образ жизни, наличие мотивации к творческому труду, работе на результат, бережному отношению к материальным и духовным ценностям;
- овладение начальными навыками адаптации в динамично изменяющемся и развивающемся мире;
- формирование целостного, социально ориентированного взгляда на мир в его органичном единстве и разнообразии природы, народов, культур и религий;
- формирование основ российской гражданской идентичности, осознание своей этнической и национальной принадлежности; формирование ценностей многонационального российского общества (основы толерантности); становление гуманистических и демократических ценностных ориентаций;
- принятие и освоение социальной роли обучающегося, развитие мотивов учебной деятельности и формирование личностного смысла учения;
- развитие самостоятельности и личной ответственности за свои поступки, в том числе в информационной деятельности, на основе представлений о нравственных нормах, социальной справедливости и свободе;
- формирование эстетических потребностей, ценностей и чувств;
- развитие этических чувств, доброжелательности и эмоционально-нравственной отзывчивости, понимания и сопереживания чувствам других людей;
- развитие навыков сотрудничества со взрослыми и сверстниками в разных социальных ситуациях, умения не создавать конфликтов и находить выходы из спорных ситуаций (основы социальной безопасности).

Метапредметные результаты освоения основной образовательной программы начального общего образования отражают:

- овладение способностью принимать и сохранять цели и задачи учебной деятельности, поиска средств ее осуществления;
- освоение способов решения проблем творческого и поискового характера;
- формирование умения планировать, контролировать и оценивать учебные действия в соответствии с поставленной задачей и условиями ее реализации; определять наиболее эффективные способы достижения результата;
- определение общей цели и путей ее достижения; умение договариваться о распределении функций и ролей в совместной деятельности; осуществлять взаимный контроль в совместной деятельности, адекватно оценивать собственное поведение и поведение окружающих;
- освоение начальных форм познавательной и личностной рефлексии;
- активное использование речевых средств и средств информационных и коммуникационных технологий (ИКТ) для решения коммуникативных и познавательных задач;
- использование различных способов поиска, сбора, обработки, анализа, организации, передачи и интерпретации информации в соответствии с коммуникативными и познавательными задачами и технологиями учебного предмета; готовность соблюдать нормы информационной избирательности (в т.ч. безопасности), этики и этикета;
- овладение навыками осознанно строить речевое высказывание в соответствии с задачами коммуникации и составлять тексты в устной и письменной формах;
- овладение логическими действиями сравнения, анализа, синтеза, обобщения, классификации, установления аналогий и причинно-следственных связей, построения рассуждений, отнесения к известным понятиям;
- готовность слушать собеседника и вести диалог; готовность признавать возможность существования различных точек зрения и права каждого иметь свою; излагать свое мнение и аргументировать свою точку зрения и оценку событий;
- готовность конструктивно разрешать конфликты посредством учета интересов сторон и сотрудничества;
- овладение начальными сведениями о сущности и особенностях объектов, процессов и явлений действительности (природных, социальных, культурных, технических и др.) в соответствии с содержанием конкретного учебного предмета;
- овладение базовыми предметными и межпредметными понятиями, отражающими существенные связи и отношения между объектами и процессами;
- формирование умения понимать причины успеха/неуспеха учебной деятельности и способности конструктивно действовать даже в ситуациях неуспеха;

- умение работать в материальной и информационной среде начального общего образования (в том числе с учебными моделями) в соответствии с содержанием конкретного учебного предмета.

III. ОРГАНИЗАЦИОННЫЙ РАЗДЕЛ ПРОГРАММЫ

III.1 Психолого-педагогические условия реализации программы

Психолого-педагогические условия реализации программы МБДОУ ЦРР – д/с №77 «Золотая рыбка» г. Ставрополя
<p>❖ признание детства как уникального периода становления человека, понимание неповторимости личности каждого ребенка, принятие воспитанника таким, какой он есть, со всеми его индивидуальными проявлениями; проявление уважения к развивающейся личности, как высшей ценности, поддержка уверенности в собственных возможностях и способностях у каждого воспитанника;</p> <p>● решение образовательных задач с использованием как новых форм организации процесса образования (проектная деятельность, образовательная ситуация, образовательное событие, обогащенные игрой детей в центрах активности, проблемно-обучающие ситуации в рамках интеграции образовательных областей и другое), так и традиционных (фронтальные, подгрупповые, индивидуальные занятия). При этом занятия рассматриваются как дело, занимательное и интересное детям, развивающее их; деятельность, направленная на освоение детьми одной или нескольких образовательных областей, или их интеграцию с использованием разнообразных педагогически обоснованных форм методов работы, выбор которых осуществляется педагогом;</p> <p>● обеспечение преемственности содержания и форм организации образовательного процесса в ДОО, в том числе дошкольного и начального общего уровней образования (опора на опыт детей, накопленный на предыдущих этапах развития, изменение форм методов образовательной работы, ориентация на стратегический приоритет непрерывного образования - формирование умения учиться);</p> <p>● учет специфики возрастного и индивидуального психофизического развития обучающихся (использование форм методов, соответствующих возрастным особенностям детей; видов деятельности, специфических для каждого возрастного периода, социальной ситуации и развития);</p> <p>● создание развивающей и эмоционально комфортной для ребенка образовательной среды, способствующей эмоционально-ценностному, социально-личностному, познавательному, эстетическому развитию ребенка и сохранению его индивидуальности, в которой</p>

- ой ребенок реализует право на свободу выбора деятельности, партнера, средств и прочее;
- построение образовательной деятельности на основе взаимодействия взрослых с детьми, ориентированного на интересы и возможности каждого ребенка и учитывающего социальную ситуацию его развития;
 - индивидуализация образования (в том числе поддержка ребенка, построение его образовательной траектории) и оптимизация работы группой детей, основанные на результатах педагогической диагностики (мониторинга);
 - оказание ранней коррекционной помощи детям с ООП, в том числе с ОВЗ на основе специальных психолого-педагогических подходов, методов, способов общения и условий, способствующих получению ДО, социальному развитию этих детей, в том числе посредством организации инклюзивного образования;
 - совершенствование образовательной работы на основе результатов выявления запросов родительского и профессионального сообщества;
 - психологическая, педагогическая и методическая помощь и поддержка, консультирование родителей (законных представителей) в вопросах обучения, воспитания и развития детей, охраны и укрепления их здоровья; вовлечение родителей (законных представителей) в процесс реализации образовательной программы и построения отношений сотрудничества в соответствии с образовательными потребностями и возможностями семьи обучающихся; формирование и развитие профессиональной компетентности педагогов, психолого-педагогического просвещения родителей (законных представителей) обучающихся;
 - непрерывное психолого-педагогическое сопровождение участников образовательных отношений в процессе реализации Федеральной программы в ДОО, обеспечение вариативности его содержания, направлений и форм, согласно запросам родительского и профессионального сообществ;
 - взаимодействие с различными социальными институтами (сферы образования, культуры, физкультуры и спорта, другими социально-воспитательными субъектами открытой образовательной системы), использование форм и методов взаимодействия, востребованных современной педагогической практикой и семьей, участие всех сторон взаимодействия в совместной социально значимой деятельности;
 - использование широких возможностей социальной среды, социума как дополнительного средства развития личности, совершенствования процесса ее социализации;
 - предоставление информации о Федеральной программе семье, заинтересованным лицам, вовлеченным в образовательную деятельность, а также широкой общественности;

● обеспечение возможностей для обсуждения Федеральной программы, поиска, использования материалов, обеспечивающих ее реализацию, в том числе в информационной среде.
* п. 30. раздел IV ФОП ДО

3.2 Особенности организации развивающей предметно-пространственной среды

<p>п.31.1. ФОП ДО РППС рассматривается как часть образовательной среды и фактор, обогащающий развитие детей.</p>	<p>РППС ДОО выступает основой для разнообразной, разносторонне развивающей, содержательной и привлекательной для каждого ребенка деятельности</p>
<p>п.31.2. ФОП ДО РППС включает организованное пространство</p>	<p>Территория ДОО, групповые комнаты, специализированные, технологические, административные и иные помещения), материалы, оборудование, электронные образовательные ресурсы и средства обучения и воспитания, охраны и укрепления здоровья детей дошкольного возраста, материалы для организации самостоятельной творческой деятельности детей. РППС создает возможности для учета особенностей, возможностей и интересов детей, коррекции недостатков их развития</p>
<p>п.31.3. ФОП ДО Федеральная программа выдвигает жестких требований к организации РППС и оставляет за ДОО право самостоятельного проектирования РППС. В соответствии со ФГОС ДО возможны разные варианты создания РППС при условии учета целей и принципов Программы, возрастной и гендерной специфики для реализации образовательной программы.</p>	
<p>п.31.4. ФОП ДО РППС ДОО создается единое пространство</p>	<p>Все компоненты которого, как в помещении, так и вне его, согласуются между собой по содержанию, масштабу, художественному решению</p>
<p>п.31.5. ФОП ДО При проектировании РППС ДОО учитывает</p>	<ul style="list-style-type: none"> ❖ Местные этнопсихологические, социокультурные, культурно-исторические и природно-климатические условия, в которых находится ДОО; ❖ возраст, уровень развития детей и особенности

	их деятельности, содержание образования; ❖ задачи образовательной программы для разных возрастных групп; возможности и потребности участников образовательной деятельности (детей и их семей, педагогов и других сотрудников ДОО, участников сетевого взаимодействия и других участников образовательной деятельности)
п.31.6.ФОПДО С учетом возможности реализации образовательной программы ДОО в различных организационных моделях и формах РППС ДОО соответствует	❖ требованиям ФГОС ДО; ❖ образовательной программе ДОО; ❖ материально-техническим и медико-социальным условиям пребывания детей в ДОО; ❖ возрастным особенностям детей; ❖ воспитывающему характеру обучения детей в ДОО; ❖ требованиям безопасности и надежности
п.31.8.ФОПДО РППС ДОО обеспечивает возможность реализации разных видов индивидуальной и коллективной деятельности:	игровой, коммуникативной, познавательно-исследовательской, двигательной, продуктивной и прочее, в соответствии с потребностями и возможностями каждого возрастного этапа детей, охраны и укрепления их здоровья, возможностями учета особенностей и коррекции недостатков их развития
п.31.11.ФОПДО В ДОО созданы условия для информатизации образовательного процесса.	Для этого желательно, чтобы в групповых и прочих помещениях ДОО имелось оборудование для использования информационно-коммуникационных технологий в образовательном процессе. При наличии условий может быть обеспечено подключение всех групповых, а также иных помещений ДОО к сети Интернет с учетом регламентов безопасного пользования сетью Интернет и психолого-педагогической экспертизы компьютерных игр

3.3 Режим и распорядок дня в ДОО

Режим дня предусматривает рациональное чередование отрезков сна и бодрствования в соответствии с физиологическими обоснованиями, обеспечивает хорошее самочувствие и активность ребенка, предупреждает утомляемость и перевозбуждение.

Режим и распорядок в учреждении установлен с учетом требований СанПиН 1.2.3685-21, условий реализации программы ДОО, потребностей участников образовательных отношений.

Основными компонентами режима в ДОО являются: сон, пребывание на открытом воздухе (прогулка), образовательная деятельность, игровая деятельность и отдых по собственному выбору (самостоятельная деятельность), прием

пищи, личная гигиена. Содержание и длительность каждого компонента, а также их роль в определенных возрастных периодах закономерно изменяются, приобретая новые характерные черты и особенности.

Дети, соблюдающие режим дня, более уравновешены и работоспособны, у них постепенно вырабатываются определенные биоритмы, система условных рефлексов, что помогает организму ребенка физиологически переключаться между теми или иными видами деятельности, своевременно подготавливаться к каждому этапу: приему пищи, прогулке, занятиям, отдыху. Нарушение режима отрицательно сказывается на нервной системе детей: они становятся вялыми или, наоборот, возбужденными, начинают капризничать, теряют аппетит, плохо засыпают и спят беспокойно.

Приучать детей выполнять режим дня необходимо с раннего возраста, когда легче всего вырабатывается привычка к организованности и порядку, активной деятельности и правильному отдыху с максимальным проведением его на свежем воздухе. Делать это необходимо постепенно, последовательно ежедневно.

Режим дня гибкий, однако, неизменными остаются время приема пищи, интервалы между приемами пищи, обеспечение необходимой длительности суточного сна, время отхода ко сну; проведение ежедневной прогулки.

При организации режима следует предусматривать оптимальное чередование самостоятельной детской деятельности и организованных форм работы с детьми, коллективных и индивидуальных игр, достаточную двигательную активность ребенка в течение дня, обеспечивать сочетание умственной и физической нагрузки. Время образовательной деятельности организуется таким образом, чтобы вначале проводились наиболее насыщенные по содержанию виды деятельности, связанные с умственной активностью детей, максимальной их произвольностью, а затем творческие виды деятельности в чередовании с музыкальной и физической активностью.

Продолжительность дневной суммарной образовательной нагрузки для детей дошкольного возраста, условия организации образовательного процесса должны соответствовать требованиям, предусмотренным СанПиН 1.2.3685-21 и СП 2.4.3648-20.

Режим дня строится с учетом сезонных изменений. В теплый период года увеличивается ежедневная длительность пребывания детей на свежем воздухе, образовательная деятельность переносится на прогулку (при наличии условий). Согласно СанПиН 1.2.3685-21 при температуре воздуха ниже минус 15°С скорость ветра более 7 м/с продолжительность прогулки для детей до 7 лет сокращают. При осуществлении режимных моментов учитываются также индивидуальные особенности ребенка (длительность сна, вкусовые предпочтения, характер, темп деятельности и так далее).

Режим питания зависит от длительности пребывания детей в ДОО и регулируется СанПиН 2.3/2.4.3590-20.

Согласно СанПиН 1.2.3685-21 ДОУ *может корректировать режим дня в зависимости от типа организации, и в идеале реализуемых образовательных программ, сезона года.*

Примерные режимы дня для групп, функционирующих полный день (12-часов), составлены с учетом СанПиН 1.2.3685-21 и показателей организации образовательного процесса. В распорядке учтены требования к длительности режимных процессов (сна, образовательной деятельности, прогулки), количеству, времени проведения и длительности обязательных приемов пищи (завтрака, второго завтрака, обеда, полдника, ужина).

Требования и показатели организации образовательного процесса и режима дня

Показатель	Возраст	Норматив
<i>Требования к организации образовательного процесса</i>		
Начало занятий не ранее	все возрасты	8.00
Окончание занятий, не позднее	все возрасты	17.00
Продолжительность занятия для детей дошкольного возраста, не более	от 3 до 4 лет	15 минут
Продолжительность дневной суммарной образовательной нагрузки для детей дошкольного возраста, не более	от 3 до 4 лет	30 минут

Продолжительность перерывов между занятиями, не менее	все возрасты	10 минут
Перерыв во время занятий для гимнастики, не менее	все возрасты	2-х минут
Показатели организации режима дня		
Продолжительность дневного сна, не менее	1-3 года/4 - 7 лет	3 часа/2,5 часа
Продолжительность прогулок, не менее	для детей до 7 лет	3 часа в день
Суммарный объем двигательной активности, не менее	все возрасты	1 час в день
Утренняя зарядка, продолжительность, не менее	до 7 лет	10 минут

* Раздел 4 п. 35 ФОПДО

Количество приемов пищи в зависимости от режима функционирования организации и режима обучения

Вид организации	Продолжительность, либо время нахождения ребенка в организации	Количество обязательных приемов пищи
Дошкольные организации, организации по уходу и присмотру	12 часов	завтрак, второй завтрак, обед, полдник и ужин

* Раздел 4 п. 35.13. ФОПДО

Примерный режим дня в группе детей от 3 года до 4 лет

Холодный период			
Режимный момент	начало	окончание	длительность
Прием детей, свободная игра	7:00	8:00	1:00
Утренняя гимнастика	8:00	8:10	0:10
Подготовка к завтраку, завтрак	8:10	8:40	0:30
Утренний круг	8:40	9:00	0:20
Игры, кружки, занятия, занятия со специалистами	9:00	10:00	1:00
Второй завтрак	10:00	10:10	0:10
Подготовка к прогулке, прогулка	10:10	11:20	1:10
Возвращение с прогулки, игры, занятия	11:20	11:40	0:20
Подготовка к обеду, обед	11:40	12:10	0:30
Подготовка ко сну, чтение перед сном, дневной сон	12:10	15:10	3:00
Постепенный подъем, профилактические физкультурно-оздоровительные процедуры	15:10	15:30	0:20
Подготовка к полднику, полдник	15:30	15:50	0:20
Игры, кружки, занятия, занятия со специалистами	15:50	16:50	1:00
Вечерний круг	16:50	17:00	0:10
Подготовка к прогулке, прогулка	17:00	18:50	1:50
Возвращение с прогулки, уход детей домой	18:50	19:00	0:10

Теплый период			
Режимный момент	Длительность	Начало	Окончание
Прием детей, свободная игра	1:00	7:00	8:00
Утренняя гимнастика	0:15	8:00	8:15
Утренний круг	0:15	8:15	8:30

Подготовка к завтраку, завтрак, дежурство	0:30	8:30	9:00
Подготовка к прогулке, прогулка, занятия на прогулке	1:00	09.00	10.00
Второй завтрак	0:30	10:00	10:30
Продолжение прогулки, игры, занятия со специалистами	1:00	10.30	11.30
Возвращение с прогулки, гигиенические процедуры	0:30	11.30	12.00
Подготовка к обеду, обед	0:30	12:00	12:30
Подготовка ко сну, чтение перед сном, дневной сон	2:30	12:30	15:00
Постепенный подъем, физкультурно-оздоровительные процедуры	0:20	15:00	15:20
Подготовка к полднику, полдник	0:20	15:20	15:40
Вечерний круг	0:15	15:40	15:55
Игры, подготовка к прогулке	0:25	15:55	16:25
Прогулка	1:20	16.25	17.45
Возвращение с прогулки, ужин	0:30	17:45	18:15
Игры, уход детей домой	0:35	18.15	19.00

3.5 Кадровые условия реализации Программы

Реализация Программы обеспечивается квалифицированными педагогами, на именованные должности которых соответствуют номенклатуре должностей педагогических работников организаций, осуществляющих образовательную деятельность, должностей руководителей образовательных организаций, утвержденной постановлением Правительства Российской Федерации от 21 февраля 2022 г. № 225 (Собрание законодательства Российской Федерации, 2022, № 9, ст. 1341).

Необходимым условием является неп-

рерывное сопровождение образовательной программы дошкольного образования педагогическими и учебно-вспомогательными работниками в течение всего времени ее реализации в дошкольных группах ДОУ.

Образовательная организация при необходимости вправе применять сетевые формы реализации Программы или отдельных ее компонентов, в связи с чем может быть задействован кадровый состав других организаций, участвующих в сетевом взаимодействии с организацией, квалификация которого отвечает указанным выше требованиям.

Кадровые условия реализации Программы в части, формируемой участниками образовательных отношений

Реализация Программы ДОУ обеспечивается руководящими, педагогическими, учебно-

вспомогательными, административно-хозяйственными работниками образовательной организации, а также медицинскими работниками, являющимися специалистами ГАУЗ СК «Городская поликлиника № 3» г. Ставрополя и иными работниками, выполняющими вспомогательные функции.

ДОУ самостоятельно устанавливает штатное расписание, осуществляет прием на работу работников, заключение с ними и расторжение трудовых договоров, распределение должностных обязанностей, создание условий и организацию методического и психологического сопровождения педагогов. Руководитель организации заключает договор агражданско-правового характера и совершает иные действия в рамках своих полномочий.

В целях эффективной реализации ОПДО созданы условия для профессионального развития педагогических и руководящих кадров, в том числе реализации права педагогов на получение дополнительного профессионального образования не реже одного раза в три года.

3.6 Методическое обеспечение реализации программы

Примерный перечень литературных, музыкальных, художественных, анимационных произведений для реализации программы

**Примерный перечень литературных, музыкальных, художественных, анимационных произведений для реализации Программы МБДОУ ЦРР - д/с № 77 «Золотая рыбка» г. Ставрополя соответствует Федеральной образовательной программе дошкольного образования, утвержденной приказом Министерства просвещения Российской Федерации от 25 ноября 2022 г. N1028 (раздел IV, п. 33, п. 33.1, п. 33.2, 33.3, 33.4).*

Примерный перечень художественной литературы п. 33, п. 33.1. раздел IV ФОПДО	<i>Малые формы фольклора Русские народные сказки Былины Сказки народов мира Произведения поэтов и писателей России Литературные сказки Произведения поэтов и писателей разных стран</i>
--	---

<p>Примерный перечень музыкальных произведений п. 33, п. 33.2. раздел IV ФОПДО</p>	<p><i>Слушание. Пение</i> <i>Песенное творчество.</i> <i>Музыкально-ритмические движения</i> Этюды <i>Танцы, пляски</i> <i>Характерные танцы</i> Хороводы <i>Музыкальные игры</i> Игры с пением <i>Музыкально-дидактические игры</i> Инсценировки музыкальных спектакли <i>Развитие танцевально-игрового творчества</i> Игр на детских музыкальных инструментах</p>
<p>Примерный перечень произведений изобразительного искусства п. 33, п. 33.3. раздел IV ФОПДО</p>	<p><i>Иллюстрации, репродукции картин</i> Иллюстрации к книгам</p>
<p>Примерный перечень анимационных произведений п. 33, п. 33.4 раздел IV ФОПДО</p>	<p><i>*Примерный перечень анимационных произведений для реализации программы соответствует Федеральной образовательной программе дошкольного образования, утвержденной приказом Министерства просвещения Российской Федерации от 25 ноября 2022 г. N1028(п.33.4) для детей дошкольного возраста (с пяти лет)</i></p>

3.7 Материально-техническое обеспечение Программы,

обеспеченность методическими материалами и средствами обучения и воспитания

В Учреждении созданы необходимые условия, для целенаправленной работы, позволяющие достичь обозначенные ее цели и выполнить заданные задачи.

Все помещения оснащены технологическим оборудованием, учебно-наглядными пособиями, мягким и твердым инвентарем, соответствующим требованиям нормативов правил пожарной, санитарно-

гигиенической безопасности и эпидемиологическому режиму.

<p>В ДОО созданы материально-технические условия, обеспечивающие:</p>	<p>1) возможность достижения обучающимися планируемых результатов освоения Федеральной программы;</p> <p>2) выполнение ДОО требований санитарно-эпидемиологических правил и гигиенических нормативов, содержащихся в СП 2.4.3648-20, СанПиН 2.3/2.4.3590-20 «Санитарно-эпидемиологические требования к организации Общественного питания населения», утвержденных постановлением Главного государственного санитарного врача Российской Федерации от 27 октября 2020 г. N 32(зарегистрировано Министерством юстиции Российской Федерации 11 ноября 2020 г., регистрационный N 60833), действующим до 1 января 2027 года (далее - СанПиН 2.3/2.4.3590-20), СанПиН 1.2.3685-21:</p> <ul style="list-style-type: none"> ❖ условия размещения организаций, осуществляющих образовательную деятельность; ❖ оборудованию и содержанию территории; ❖ помещениям, их оборудованию и содержанию; ❖ естественному и искусственному освещению помещений; ❖ отоплению и вентиляции; ❖ водоснабжению и канализации; ❖ организации питания; ❖ медицинскому обеспечению; ❖ приему детей в организации, осуществляющих образовательную деятельность; ❖ организации режима дня; ❖ организации физического воспитания; ❖ личной гигиены персонала;
	<p>выполнение ДОО требований пожарной безопасности и электробезопасности;</p>
	<p>Выполнение ДОО требований по охране здоровья обучающихся и охран труда работников ДОО;</p>
	<p>Возможность для беспрепятственного доступа детей-инвалидов, ко объектам инфраструктуры ДОО</p>
<p>При создании материально-технических условий для детей-инвалидов ДОО учитывает особенности их физического и психического развития.</p>	
<p>ДОО оснащено полным набором оборудования для различных видов</p>	

детской деятельности в помещении и на участке, игровыми и физкультурными площадками, озелененной территорией.	
ДОУ имеет необходимое оснащение и оборудование для всех видов Воспитательной и образовательной деятельности обучающихся (в том числе детей-инвалидов), педагогической, административной и хозяйственной деятельности:	<ul style="list-style-type: none"> ❖ помещения для занятий и проектов, обеспечивающие образование детей через игру, общение, познавательно-исследовательскую деятельность и другие формы активности ребенка с участием взрослых и других детей; ❖ оснащение РППС, включающей средства обучения и воспитания, подобранные в соответствии с возрастными и индивидуальными особенностями детей дошкольного возраста, содержания Федеральной программы; ❖ мебель, техническое оборудование, спортивный и хозяйственный инвентарь, инвентарь для художественного, театрального, музыкального творчества, музыкальные инструменты; ❖ административные помещения, методический кабинет; ❖ помещения для занятий специалистов (учитель-логопед, педагог-психолог); ❖ помещения, обеспечивающие охрану и укрепление физического и психологического здоровья, в том числе медицинский кабинет; ❖ оформленная территория и оборудованные участки для прогулки в ДОУ.

Программа оставляет за **ДОО** право **самостоятельного** подбора разнообразных необходимых средств обучения, оборудования, материалов, исходя из особенностей реализации образовательной программы.

Большая роль в эффективности качества воспитательно-образовательного процесса детского сада отводится материально-техническому обеспечению ДОУ и оснащённости образовательного процесса. Состояние материально – технической базы МБДОУ ЦРР - д/с № 77 «Золотая рыбка» г. Ставрополя соответствует педагогическим требованиям, современному уровню образования и санитарным нормам. Все базисные компоненты развивающей среды включают оптимальные условия для полноценного физического, эстетического, познавательного и социального уровня развития детей.

В ДОУ представлена обширная материально-техническая база, обеспечивающая широкие возможности для качественного выполнения социального заказа. Имеется специальное оборудование для организации образовательного процесса с детьми, в том числе с детьми-инвалидами

Характеристика помещений, используемых для образовательного процесса:

Отдельные помещения по направлениям	Характеристика помещения
-------------------------------------	--------------------------

развития	
Музыкальный зал (площадь 73,1 кв. м.)	2 электропианино, ноутбук, наборы детских музыкальных инструментов, самодельные шумовые инструменты по системе К. Орфа, напольная ширма для театрализации, сенсорная доска, мультимедийное оборудование, 2 музыкальных центра.
Физкультурный зал (площадь 73,9 кв. м.)	Наборы мягких модулей, детские тренажеры, надувной батут, шведские стенки, спортивные комплексы и игры, спортивные скамейки, прыгающие мячи, мелкий инвентарь для общеразвивающих упражнений, сенсорная доска, проектор, ПК.
Бассейн (площадь 161 кв. м.)	Разделительная полоса, доски для плавания, нарукавники, тонущие игрушки, водная горка, надувное баскетбольное кольцо, круги и мячи, ласты и маски, кегли, обручи.
Кабинет изодеятельности (площадь 25 кв. м.)	ноутбук, сенсорная доска, столы и мольберты для рисования, шкафы и полки для выставок, магнитная доска, сенсорная доска, проектор, ноутбук.
2 кабинета логопеда (площадь 9,25 кв. м и 9,7 кв.м.)	настенные зеркала для логопедических снятий, зеркала для индивидуальной работы, разрезная азбука (настенная), кассы букв (индивидуальные), учебно-методические пособия, настольные игры, игрушки, конструкторы, магнитные доски, шкафы для пособий, столы канцелярские, стулья и столы детские, стол для песочной терапии, песочные часы, учебный стенд «Логозаврия», 2 МФУ.

кабинет педагога - психолога (площадь 11 кв. м.)	инструментарий для диагностики познавательной и эмоционально-личностной сферы ребенка, развивающие игры и пособия, игрушки для релаксации, стол для песочной терапии, 1 МФУ.
сенсорная комната (площадь 13 кв. м.)	воздушно-пузырьковая колонна, релаксационные музыкальные кресла, сухой бассейн, музыкальный центр, панно «Бесконечность», панно «Звездное небо», настенное небьющееся панно «Таинственный свет», комплект зеркальных панелей, проектор «Меркурий», настольный светильник «Фонтан света».
кабинет развивающих игр и конструирования (площадь 24,6 кв. м.)	учебная доска, конструкторы деревянные, наборы для художественного конструирования, пособия для формирования элементарных математических представлений, игры Воскобовича, Даниловой, Никитина, Кьюизера, Дьенеша.

Оборудование помещений соответствует росту и возрасту детей, учтены гигиенические и педагогические требования. Функциональные размеры используемой детской мебели для сидения и столов (обеденных и учебных) соответствуют обязательным требованиям, установленным техническими регламентами и стандартами.

Условия для развития детей 2-8 лет

- Аудиовизуальные средства: пианино, музыкальные центры CD, флэш-носителями, синтезатор, проекторы с переносными экранами, телевизоры, ноутбуки.

- Библиотека методической, детской художественной литературы, наборы демонстрационных, конструктивных, дидактических материалов различной тематики.

- В группах - различные игры: лото, домино, двигающиеся игрушки, сюжетные настольные; игры, направленные на интеллектуальное развитие детей: шашки, шахматы; сенсорные игры.

- Для самостоятельной деятельности детей на прогулке используется выносной материал.

Условия для физического развития, охраны и укрепления здоровья детей

Физкультурный

зал, где представлено разнообразное спортивное оборудование, тренажёры, а также нестандартное физкультурное оборудование, изготовленное руками педагогов и родителей.

На территории детского сада имеется спортивная площадка, стационарное спортивно-игровое оборудование, малые архитектурные формы.

Для совершенствования умений по физической культуре, в группах созданы физкультурные уголки, которые учитывают возрастные особенности детей, их интересы. Для обеспечения страховки, предотвращения травматизма имеются гимнастические маты. Для упражнений в ходьбе, беге, прыжках, равновесии используются различные дорожки, косички, змейки, для подлезания - дуги, составные цветные модули «Гусеница», «Туннель». Имеется спортивно-игровое оборудование: обручи, мячи, гантели, скакалки, гири, кегли, кольца, бросы, маты, массажные коврики.

Во всех группах имеются пособия для профилактики плоскостопия, подвижных игр, общеразвивающих упражнений. Мелкое физкультурное оборудование размещено так, чтобы оно было доступно детям.

Имеется медицинское оборудование для проведения профилактических мероприятий: кварцевые лампы, бактерицидные лампы, общий кварц.

Условия для познавательного развития детей

Группы оснащены играми, способствующими сенсорному развитию детей.

В группах оборудованы уголки живой природы, «огороды» на окне; в холле – аквариум.

В библиотеках групп имеются сказки народов мира и произведения художественной литературы авторов разных наций.

Имеются образцы предметов народного быта.

Условия для формирования у детей элементарных математических представлений: демонстрационный и раздаточный материал для обучения детей счёту, развитию представлений о величине, форме, размере, количестве, материал для развития пространственных и временных представлений: схемы, планы, макеты, алгоритмы, часы.

Условия для формирования у детей естественнонаучных представлений: имеются материалы и приборы для элементарного экспериментирования, опытов: глобусы, карты, лупы, пробирки, чашки и т.п.

В группах старшего дошкольного возраста организованы уголки «Безопасность», содержащие дидактические игры по ПДД, здоровьесбережению, пожарной безопасности, игровое оборудование для сюжетно-ролевых игр.

Условия для речевого развития детей

Имеются наборы сюжетных картин, демонстрационные материалы, предметные картинки, настольно-печатные игры и т.д.

Условия для художественно-эстетического развития детей

Эстетическое оформление помещений способствует художественному развитию детей (экспозиция картин, произведения народного творчества, цветочные композиции).

В группах для детей имеются необходимые материалы для рисования, лепки, аппликации, конструирования, художественного труда: бумага разных видов, форматов и цветов, пластилин, краски, кисти, карандаши, мелки, природный материал, неоформленный, бросовый, природный материал, разнообразные наборы конструкторов.

Условия для театрализованной деятельности: разнообразные виды театральных кукол: би-ба-бо, пальчиковые, ростовые, марионетки, плоскостные игрушки-силуэты. В группах имеются маски и костюмы для режиссерских игр, игр-драматизаций, сюжетно-ролевых игр. Разнообразное оснащение для разыгрывания сценок и спектаклей (ширмы, подиумы).

Условия для музыкальной деятельности: музыкальный зал, оборудован пианино. Имеются детские музыкальные инструменты: деревянные, шумовые, звуковые. В наличии музыкальные центры, диски записи музыкальных произведений и фонограмм песен.

Условия для социально – коммуникативного развития детей, игровой деятельности

Оборудованы уголки для различных сюжетных игр: кухня, больница, парикмахерская, магазин и др.

В группах имеются игрушки для обыгрывания сюжетов и т.д.

В группах организованы многофункциональные уголки психологической разгрузки: «Это Я», «Моё настроение», «Дом, семья».

Условия питания воспитанников

Питание воспитанников осуществляется согласно примерному десятидневному меню № 10 которое гарантирует качество и безопасность продукции, произведённой по рецептам меню. Приём пищи: завтрак, 2 завтрак, обед, полдник, ужин.

Для обеспечения преемственности питания, родителей информируют об ассортименте питания детей, вывешивая ежедневное меню.

Основная образовательная программа дошкольного образования ДОО предусматривает специальное оснащение и оборудование для организации образовательного процесса детьми-инвалидами.

Специальные условия для инвалидов

Оборудование помещений образовательной организации и прилегающей к ней территории с учётом доступности для инвалидов

При входе в здание детского сада установлены кнопки вызова сотрудника для оказания помощи в подъёме людей передвигающихся на инвалидных колясках.

- Над дверями имеются жёлтые круги для слабовидящих.
- Съезды ступеней на территории Учреждения.
- Тактильная дорожка в коридорах Учреждения.
- Возможность въезда личного автотранспорта для родителей ребёнка с ДЦП на территорию учреждения.
- Парковка для инвалидов – 1 место.
- Имеются расширенные двери для инвалидов – колясочников.

Наличие в образовательной организации условий доступности, позволяющих инвалидам получать услуги наравне с другими

На сайте имеется альтернативная версия для слабовидящих.

Предоставляется помощь работников образовательной организации, прошедших необходимое инструктирование по сопровождению инвалидов в помещениях и на прилегающей территории образовательной организации.

В детском саду функционируют 2 кабинета учетелей-

логопедов, мебели и дидактических материалов для занятий: играми и карточками, шнуровками, мозаиками. Имеется оборудование: одноразовые шпатели, подручные заменители зондов, зеркала большое и индивидуальные, тетради для индивидуальной работы с детьми.

В кабинете педагога – психолога и сенсорной комнате имеется переносной и стационарный песочный световой стол, дидактический и игровой материал, сухой мини бассейн с мячиками, детские столы и стулья, массажные шарики су – джок, массажные мячики, коробка с кинетическим песком, игрушки театра «Би – ба – бо», деревянный конструктор, материал для развития мелкой моторики, оборудование «Живой дождь», уголок развития эмоций, мягкие паззлы, деревянные вкладыши, мягкие коврики, сенсорные дорожки, шашки.

В физкультурном зале имеются корригирующие дорожки, оборудование для проведения су – джок терапии, массажные мячи, массажные коврики для ног со следочками, мячи – прыгуны «Фитболы», тренажёры для глаз, велотренажёр, беговая дорожка, «Детский силовой тренажёр» для укрепления мышц рук и спины, «Гребной тренажёр», имеются лестницы – балансиры. Для обеспечения страховки, предотвращения травматизма имеются гимнастические маты.

8.5. В корпусах детского сада имеются медицинский кабинет, процедурный кабинет с медицинским оборудованием для проведения профилактических мероприятий: кварцевые лампы, бактерицидные лампы, общий кварц.

ДОУ используют следующие обновляемые образовательные ресурсы, в том числе:

- ❖ расходные материалы,
- ❖ подписки периодических изданий и электронных ресурсов,
- ❖ методическую литературу,
- ❖ техническое и мультимедийное сопровождение деятельности средств обучения и воспитания,
- ❖ спортивное, музыкальное, оздоровительное оборудование,
- ❖ услуги связи,
- ❖ информационно-телекоммуникационные сети Интернет.

При проведении закупок оборудования и средств обучения и воспитания ДОУ руководствуется нормами законодательства Российской Федерации, в том числе в части предоставления приоритета товарам российского производства, работам, услугам, выполняемым, оказываемым российскими юридическими лицами.

3.8 Часть, формируемая участниками образовательного процесса

Комплексные пособия, способствующие достижению целей и решению задач Программы

Управление и организация работы ДОО.

- ОТ РОЖДЕНИЯ ДО ШКОЛЫ. Инновационная программа дошкольного образования. Под редакцией Н. Е. Вераксы, Т. С. Комаровой, Э. М. Дорофеевой
- Обучение и воспитание детей 3-4 лет. Рабочая программа для младшей группы. Под редакцией Н. Е. Вераксы, Т. С. Комаровой, Э. М. Дорофеевой
- Образовательное событие как инновационная технология работы с детьми 3-7 лет. Методическое пособие. Логинова Л.
- Современный детский сад: Универсальные целевые ориентиры дошкольного образования. Методическое пособие. Белолуцкая А. К., Денисенкова Н. С., Короткова Ю. А., Смирнова Е. О., Титова Н. И., Шиян И. Е., Шиян О. А.
- Современный детский сад. Каким он должен быть. Методическое пособие. Под редакцией Шиян О. А.

Перечень пособий, способствующих реализации программы в образовательной области «Социально-коммуникативное развитие»

Методические пособия

- Сингер Э., Хаан Д. Играть, удивляться, узнавать.
- Абрамова Л. В., Слепцова И. Ф. Социально-коммуникативное развитие дошкольников (3-4 года).
- Петрова В. И., Стульник Т. Д. Этические беседы с дошкольниками. (4-7 лет).
-
- Губанова Н.Ф. Игровая деятельности в детском саду: Младшая группа (3–4 года).
- Логинова Л. Л. Образовательное событие как инновационная технология работы с детьми 3–7 лет.

Конспекты занятий:

- Петрова В.И., Стульник Т.Д. Этические беседы с дошкольниками. (4–7 лет).
- Умные игры в этнических сказках. Под ред. О. М. Вотиновой, Л. В. Паруниной.

Наглядно-дидактические пособия:

- Бордачева И. Ю. Дорожные знаки (4–7 лет).
- Серия «Мир в картинках»: «Бытовая техника»; «Государственные символы Российской Федерации»; «День Победы».
- Серия «Рассказы по картинкам»: «Защитники Отечества»; «Великая Отечественная война»; «Кем быть»; «Профессии»; «Мой дом».
- Развивающие плакаты: «Очень важные профессии», «Народы стран ближнего зарубежья».
-

Перечень пособий, способствующих реализации программы в образовательной области «Познавательное развитие»

Конспекты занятий:

- Позина В. А., Помораева И. А. Формирование элементарных математических представлений (3-4 года).
- Дыбина О. В. Ознакомление с предметным и социальным окружением (3-4 года).
- Крашенинников Е. Е., Холодова О. Л. Развивающий диалог как инструмент развития познавательных способностей (4–7 лет).
- Павлова Л. Ю. Сборник дидактических игр по ознакомлению с окружающим миром (4-7 лет).
- Соломенникова О.А. Ознакомление с природой в детском саду: Младшая группа (3–4 года).

Методические пособия:

- Клемяшова Е. М., Николаева С. Н. Экологическое воспитание: Новые подходы (3–7 лет).
 - Веракса Н. Е., Галимов О. Р. Мир физических явлений, опыты и эксперименты в дошкольном детстве (4-7 лет).

Наглядно-дидактические пособия:

- Бордачева И. Ю. Дорожные знаки (4-7 лет).
- Серия «Мир в картинках»: «Авиация»; «Автомобильный транспорт»; «Арктика и Антарктика», «Бытовая техника», «Водный транспорт», «Высоко в горах», «Государственные символы Российской Федерации», «Грибы», «День Победы», «Деревья и листья», «Домашние животные», «Животные домашние питомцы», «Животные жарких стран», «Животные средней полосы», «Инструменты домашнего мастера», «Космос», «Морские обитатели», «Музыкальные инструменты», «Насекомые», «Овощи», «Офисная техника и оборудование», «Посуда», «Птицы домашние», «Птицы средней полосы», «Рептилии и амфибии», «Собаки. Друзья и помощники», «Спортивный

инвентарь», «Фрукты», «Цветы», «Школьные принадлежности», «Явления природы», «Ягоды лесные», «Ягоды садовые».

- Серия «Рассказы по картинкам»: «В деревне», «Весна», «Великая Отечественная война в произведениях художников», «Времена года», «Защитники Отечества», «Зима», «Зимние виды спорта», «Кем быть?», «Колобок», «Курочка Ряба», «Летние виды спорта», «Лето», «Мой дом», «Осень», «Профессии», «Распорядок дня», «Репка», «Родная природа», «Теремок».

- Развивающие плакаты: «Водный транспорт», «Воздушный транспорт», «Городской транспорт», «Грибы», «Деревья и листья», «Домашние животные», «Домашние птицы», «Животные Африки», «Животные средней полосы», «Зимние виды спорта», «Зимующие птицы», «Кто всю зиму спит», «Летние виды спорта», «Морские обитатели», «Народы стран ближнего зарубежья», «Насекомые», «Овощи», «Оттенки цветов», «Очень важные профессии», «Перелетные птицы», «Планеты солнечной системы», «Погодные явления», «Полевые цветы», «Музыкальные инструменты народов мира», «Музыкальные инструменты эстрадно-симфонического оркестра», «Музыкальные инструменты. Духовые», «Музыкальные инструменты. Клавишные», «Музыкальные инструменты. Струнные», «Музыкальные инструменты. Ударные», «Птицы жарких стран», «Садовые цветы», «Созвездия зодиака», «Спецтранспорт», «Строительные машины», «Счет до 10», «Счет до 20», «Таблица умножения», «Форма», «Фрукты и ягоды», «Хищные птицы», «Цвет».

Перечень пособий, способствующих реализации программы в образовательной области «Речевое развитие»

Конспекты занятий:

- Гербова В.В. Развитие речи в детском саду: Младшая группа (3–4 года).

Хрестоматии:

- Хрестоматия для чтения детям в детском саду и дома: 3-4 года.

Наглядно-дидактические пособия:

- Серия «Грамматика в картинках»: «Антонимы. Глаголы», «Антонимы. Прилагательные», «Говори правильно», «Многочисленные слова», «Множественное число», «Образование слов», «Ударение в словах».
- Серия «Развитие речи в детском саду» (Гербова В.В.): «Развитие речи в детском саду (3–4 года)»; «Правильно или неправильно (2–4 года)»; «Развитие речи в детском саду: Раздаточный материал (2–4 года)».
- Серия «Рассказы по картинкам»: «В деревне»; «Великая Отечественная

- война в произведениях художников»; «Весна»; «Времена года»; «Защитники Отечества»; «Зима»; «Зимние виды спорта»; «Кем быть?»; «Колобок»; «Куручка Ряба»; «Летние виды спорта»; «Лето»; «Мой дом»; «Осень»; «Профессии»; «Распорядок дня»; «Репка»; «Родная природа»; «Теремок».
- Развивающие плакаты: «Алфавит»; «Веселый алфавит»; «Таблица слогов».
- Плакаты «Логопедия и развитие речи»: «Из чего сделана одежда?», «Какое бывает варенье?»; «Какое бывает мороженое?»; «Какой бывает сок?»; «Какой бывает суп?».

Дополнительные методические пособия:

Парциальная программа Н. В. Нищева «Обучение грамоте детей дошкольного возраста».
Серия рабочих тетрадей для обучения грамоте детей для старшего дошкольного возраста

Перечень пособий, способствующих реализации программы в образовательной области «Художественно-эстетическое развитие»

Конспекты занятий:

- Зацепина М. Б., Жукова Г. Е. Музыкальное воспитание в детском саду. Младшая группа (3–4 года).
- Колдина Д. Н. Аппликация с детьми 3–4 лет.
- Колдина Д. Н. Лепка с детьми 3–4 лет.
- Колдина Д. Н. Рисование с детьми 3–4 лет.
- Комарова Т. С. Изобразительная деятельность в детском саду: Младшая группа (3–4 года).

Наглядно-дидактические пособия:

- Серия «Мир в картинках»: «Музыкальные инструменты».
- Развивающие плакаты: «Арифметика цвета»; «Оттенки цветов»; «Цвет»; «Музыкальные инструменты народов мира»; «Музыкальные инструменты эстрадно-симфонического оркестра»; «Музыкальные инструменты. Струнные»; «Музыкальные инструменты. Духовые»; «Музыкальные инструменты. Ударные»; «Музыкальные инструменты. Клавишные»; «Музыкальные инструменты народов мира».
- Плакаты серии «Народное искусство — детям»: «Гжель. Примеры узоров и орнаментов»; «Гжель. Работы современных мастеров»; «Хохлома. Примеры узоров и орнаментов»; «Хохлома. Работы современных мастеров»; «Полхов-Майдан. Примеры узоров и орнаментов»; «Полхов-Майдан. Работы современных мастеров»;

«Филимоновская свистулька. Примеры узоров и орнаментов»; «Филимоновская свистулька. Работы современных мастеров».

- Наглядные пособия серии «Народное искусство — детям»: «Дымковская игрушка»; «Полхов-Майдан»; «Филимоновская игрушка»; «Сказочная гжель»; «Городецкая роспись»; «Золотая хохлома»; «Каргопольская игрушка».

Альбомы для творчества серии «Народное искусство — детям»: «Жостовский букет»; «Филимоновская игрушка»; «Хохломская роспись»; «Лепим народную игрушку»; «Дымковская игрушка»; «Городецкая роспись»; «Лубочные картинки»; «Каргопольская игрушка»; «Мастерская гжели»; «Мезенская роспись»; «Полхов-Майдан»; «Сказочная гжель»; «Узоры Северной Двины».

Дополнительные методические пособия:

Парциальная программа художественно-эстетического развития детей 2–7 лет «Цветные ладошки» Лыкова И. А.;

Изобразительная деятельность в детском саду. Планирование, конспекты, методические рекомендации. Лыкова И.

А. Младшая группа;

Изобразительная деятельность в детском саду. Планирование, конспекты, методические рекомендации. Лыкова И.

А. Средняя группа;

Изобразительная деятельность в детском саду. Планирование, конспекты, методические рекомендации. Лыкова И.

А. Старшая группа;

Изобразительная деятельность в детском саду. Планирование, конспекты, методические рекомендации. Лыкова И.

А. Подготовительная к школе группа;

Программа по музыкальному воспитанию детей дошкольного возраста «Ладушки» И. Каплунова, И. Новоскольцева.

Перечень пособий, способствующих реализации программы в образовательной области «Физическое развитие»

Конспекты занятий:

- Борисова М. М. Малоподвижные игры и игровые упражнения (3-7 лет).
- Пензулаева Л. И. Оздоровительная гимнастика. Комплексы упражнений (3-4 года).
- Пензулаева Л. И. Физическая культура в детском саду (3-4 года).
- Степаненкова Э. Я. Сборник подвижных игр для занятий с детьми 2-7 лет.

- Федорова С. Ю. Гимнастика после сна. Упражнения для детей 3–5 лет.
- Харченко Т. Е. Утренняя гимнастика в детском саду. Комплексы упражнений (3–4 года).

Дополнительные методические пособия:

Программа «Обучение плаванию в детском саду» Т. И. Осокина, Е.А. Тимофеева, Т. Л. Богина М., 2007.

3.8 Часть формируемая участниками образовательных отношений

3.8.1 КОМПЛЕКСНО-ТЕМАТИЧЕСКОЕ ПЛАНИРОВАНИЕ

II младшая группа общеразвивающей направленности

Неделя	Число	Тема
1	01.09. - 08.09.2023	«Хорошо у нас в салу»
2	11.09. - 15.09.2023	«Неделя безопасности»
3	18.09. – 22.09.2023	«Улицы родного города»
4	25.09. – 29.09.2023	«Профессии»
5	02.10. – 06.10.2023	«Фрукты»
6	09.10. – 13.10.2023	«Овощи»
7	16.10. – 20.10.2023	«Крылатые соседи»
8	23.10. – 27.10.2023	«Дикие животные»
9	30.10. – 03.11.2023	«Домашние животные и птицы»
10	07.11. – 10.11.2023	«Экономика для малышей»
11	13.11. – 17.11.2023	«Родная страна» Государственный праздник «День примирения и согласия»
12	20.11. – 24.11.2023	«Бытовые приборы. Безопасность»
13	27.11. – 01.12.2023	«Я и моя семья» День матери
14	04.12 – 08.12.2023	«Дикие животные зимой»
15	11.12. – 15.12.2023	«Посуда»
16	18.12. – 22.12.2023	«Зима в природе»
17	25.12. – 29.12.2023	«Неделя зимних игр и забав»
18	09.01. – 12.01.2024	«Зимующие птицы , Новый год»

19	15.01. - 19.01.2024	«Дом, в котором ты живешь .Труд строительных профессий»
20	22.01.- 26.01.2024	«Я- человек, я и мое тело .Основы здорового образа жизни»
21	29.01. – 02.02.2024	«Зачем человеку одежда .Труд людей по изготовлению одежды»
22	05.02. – 9.02.2024	«Наземный транспорт .ПДД»
23	12.02. – 16.02.2024	«Транспорт .Труд работников транспорта»
24	19.02. – 22.02.2024	« Детям об огне и пожаре. ОБЖ Пожарная служба »
25	26.02. – 01.03.2024	« День Защитника Отечества »
26	04.03. – 07.03.2024	« Народные праздники на Руси, Масленица »
27	11.03. – 15.03.2024	« Мама самый близкий человек »
28	18.03. – 22.03.2024	« Вода .Рыбы »
29	25.03 – 29.03.2024	« Весна, День земли »
30	01.04. - 05.04.2024	« День птиц, насекомые ,пауки »
31	08.04 – 12.04.2024	« Неделя здоровья »
32	15.04. – 19.04.2024	« Детям о земле и космосе »
33	22.04. – 26.04.2024	« Мебель »
34	02.05. – 03.05.2024	« Народные промыслы »
35	06.05. – 08.05.2024	« Мой край, От зерна до булочки »
36	13.05. – 17.05.2024	« 9 мая- День Победы. Мой город, памятники воинам »
37	20.05. – 24.05.2024	« Цветущая весна (Цветы травы День семьи) »
38	27.05 – 31.05.2024	« Здравствуй лето »

3.7.2 Календарный план воспитания

4. Краткая презентация Программы

Программа разработана в соответствии со следующими нормативными документами:

- Указ Президента Российской Федерации от 7 мая 2018 года № 204 «О национальных целях и стратегических задачах развития Российской Федерации на период до 2024 года»
- Федеральный закон от 29 декабря 2012 г. № 273-ФЗ «Об образовании в Российской Федерации» (Собрание законодательства Российской Федерации, 2012, № 53, ст. 7598; 2022, № 41, ст. 6959)
- Приказ Министерства просвещения Российской Федерации от 30 сентября 2022 г. № 874
- Федеральный государственный образовательный стандарт дошкольного образования, утвержденный приказом Министерства образования и науки Российской Федерации от 17 октября 2013 г. № 1155 (зарегистрирован Министерством юстиции Российской Федерации 14 ноября 2013 г., регистрационный № 30384), с изменением, внесенным приказом Министерства просвещения Российской Федерации от 8 ноября 2022 г. № 955
- Санитарно-эпидемиологические требования - Санитарные правила СП 2.4.3648-20 «Санитарно-эпидемиологические требования к организациям воспитания и обучения, отдыха и оздоровления детей и молодежи», утвержденные постановлением Главного государственного санитарного врача Российской Федерации от 28 сентября 2020 г. № 28 (зарегистрировано Министерством юстиции Российской Федерации 18 декабря 2020 г., регистрационный № 61573), действующим до 1 января 2027 г.
- Федеральная образовательная программа дошкольного образования (утверждена приказом Министерства просвещения Российской Федерации от 25 ноября 2022 г. № 1028)
- Основы государственной политики по сохранению и укреплению традиционных российских духовно-нравственных ценностей, утвержденные Указом Президента Российской Федерации от 9 ноября 2022 г. № 809

Пояснительная записка

Образовательная программа (далее Программа) муниципального бюджетного дошкольного образовательного учреждения центра развития ребенка –детского сада №77 «Золотая рыбка» города Ставрополя разработана в соответствии с Федеральной образовательной программой ДО и ФГОС ДО.

Программа обеспечивает разностороннее развитие детей в возрасте от 2 до 8 лет с учётом их возрастных и индивидуальных особенностей по основным направлениям: социально-коммуникативному, познавательному, речевому, художественно-эстетическому и физическому.

Парциальные программы и технологии, которые могут быть использованы в разных группах и структурных подразделениях Организации, а также цели их использования даны в таблице

<p>Примерная региональная программа образования детей дошкольного возраста (авторская коллегия кафедры дошкольного образования ГОУ ДПО СКИПКРО: Литвинова Р.М., Чусовитина Т.В., Ильина Т.А., Попова Л.А., Корнюшина О.Н.);</p>	<p>Основной целью работы является развитие духовно-нравственной культуры ребенка, формирование ценностных ориентаций средствами традиционной народной культуры родного края.</p>
<p>Парциальная программа художественно-эстетического развития детей 2–7 лет «Цветные ладошки» Лыкова И. А.;</p>	<p>Цель программы - психолого-педагогическая поддержка позитивной социализации и индивидуализации детей в процессе приобщения к культуре, формирования опыта художественной деятельности и общения, развития уникальной личности каждого ребенка.</p>
<p>Парциальная образовательная программа для детей</p>	<p>Программа ориентирована на создание условий развития ребенка, открывающих возможности для его позитивной социализации, личностного роста и общего развития, поддержки инициативы и реализацию творческих способностей в процессе сотрудничества со взрослыми и другими детьми в различных видах</p>

дошкольного возраста «Мир без опасности» Лыкова И. А..	деятельности.
«Обучение грамоте детей дошкольного возраста». Парциальная программа Н. В. Нищева	Целью данной Программы является обучение грамоте детей дошкольного возраста с 4 до 7 лет. Одной из важнейших задач Программы является профилактика нарушений письменной речи у детей в дальнейшем при обучении в начальной школе.
Технологии	
Программа по музыкальному воспитанию детей дошкольного возраста «Ладушки» И. Каплунова, И. Новоскольцева, - изд. 2- е доп. и перераб.- СПб, 2015г.	Основная задача Программы - введение ребенка в мир музыки с радостью и улыбкой. Эта задача, неся в себе суть отношения педагога к ребенку, является девизом Программы
Программа «Обучение плаванию в детском саду» Т. И. Осокина, Е.А. Тимофеева, Т. Л. Богина М., 2007;	Ведущая цель программы – создание благоприятных условий для оздоровления, закаливания, и обеспечения всестороннего развития психических и физических качеств в соответствии с возрастными и индивидуальными особенностями дошкольников.
Программа социально- эмоционального развития дошкольников «Я-Ты- Мы» Сост.: О. Л. Князева. - М.: Мозаика-Синтез, 2005.	Цель: социально-эмоциональное развитие ребенка дошкольного возраста, формирование его эмоциональной сферы и социальной компетентности.
Программа образовательного курса «Приключения кота	Цель программы - финансовое просвещение детей старшего дошкольного возраста.

Белобока, или экономика для малышей», Волгоград, Россия, 2015	
Программа «Удивляюсь, злюсь, боюсь, хвастаюсь и радуюсь» Крюковой С. В., Слободяник Н. П.	Цель программы - эмоциональное развитие детей дошкольного возраста

Цели и задачи реализации Программы

Цель Программы муниципального бюджетного дошкольного образовательного учреждения центра развития ребенка детского сада № 77 «Золотая рыбка» города Ставрополя - «воспитание гармонично развитой и социально ответственной личности на основе духовно-нравственных ценностей народов Российской Федерации, исторических и национально-культурных традиций»¹⁶ в период дошкольного детства с учетом возрастных и индивидуальных особенностей детей.

К традиционным российским духовно-нравственным ценностям относятся, прежде всего, жизнь, достоинство, права и свободы человека, патриотизм, гражданственность, служение Отечеству и ответственность за его судьбу, высокие нравственные идеалы, крепкая семья, созидательный труд, приоритет духовного над материальным, гуманизм, милосердие, справедливость, коллективизм, взаимопомощь и взаимоуважение, историческая память и преемственность поколений, единство народов России.

Цель **Программы** дополняет цель, обозначенную в ФОП ДО, целью воспитать в детях социальную ответственность, как обозначено в Указе Президента и в инновационной программе «ОТ РОЖДЕНИЯ ДО ШКОЛЫ». Инструментом воспитания в детях социальной ответственности является создание пространства детской реализации (ПДР)¹⁷.

¹⁶ Текст является точной цитатой из Указа Президента Российской Федерации от 7 мая 2018 года № 204 «О национальных целях и стратегических задачах развития Российской Федерации на период до 2024 года».

¹⁷ Инновационная программа «ОТ РОЖДЕНИЯ ДО ШКОЛЫ» под редакцией Н. Е. Вераксы, Т. С. Комаровой, Э. М. Дорофеевой, раздел «Цели и задачи реализации Программы».

Цель **Программы** достигается через решение **задач**, обозначенных в ФОП ДО, дополненных задачами программы «ОТ ОЖДЕНИЯ ДО ШКОЛЫ»:

Задачи ФОП ДО	Дополнительные задачи из программы «ОТ РОЖДЕНИЯ ДО ШКОЛЫ»
8. приобщение детей (в соответствии с возрастными особенностями) к базовым ценностям российского народа	7) обеспечение оптимального сочетания классического дошкольного образования и современных образовательных технологий
9. построение (структурирование) содержания образовательной деятельности на основе учета возрастных и индивидуальных особенностей развития	8) объединение обучения и воспитания в целостный образовательный процесс на основе традиционных российских духовно-нравственных и социокультурных ценностей
10. создание условий для равного доступа к образованию для всех детей дошкольного возраста с учетом разнообразия образовательных потребностей и индивидуальных возможностей	9) создание пространства детской реализации (ПДР), что означает создание условий для развитие личности ребенка через поддержку детской инициативы, творчества, самореализации
11. охрана и укрепление физического и психического здоровья детей, в том числе их эмоционального благополучия	10) использование преимуществ сетевого взаимодействия с профессиональным сообществом и социальным окружением
12. обеспечение развития физических, личностных, нравственных качеств и основ патриотизма, интеллектуальных и художественно-творческих способностей ребенка, его инициативности, самостоятельности и ответственности	11) обеспечение преемственность между всеми возрастными дошкольными группами и между детским садом и начальной школой

Задачи ФОП ДО	Дополнительные задачи из программы «ОТ РОЖДЕНИЯ ДО ШКОЛЫ»
13. обеспечение психолого-педагогической поддержки семьи и повышение компетентности родителей (законных представителей) в вопросах воспитания, обучения и развития, охраны и укрепления здоровья детей, обеспечения их безопасности	12) учет региональной специфики и специфики дошкольной организации
14. достижение детьми на этапе завершения ДО уровня развития, необходимого и достаточного для успешного освоения ими образовательных программ начального общего образования	

3.8 Принципы и подходы к формированию Программы

Программа построена на следующих принципах ДО, установленных ФГОС ДО, рекомендованных ФОП:

- 1) полноценное проживание ребёнком всех этапов детства (младенческого, раннего и дошкольного возрастов), обогащение (амплификация) детского развития;
- 2) построение образовательной деятельности на основе индивидуальных особенностей каждого ребёнка, при котором сам ребёнок становится активным в выборе содержания своего образования, становится субъектом образования;
- 3) содействие и сотрудничество детей и родителей (законных представителей), совершеннолетних членов семьи, принимающих участие в воспитании детей младенческого, раннего и дошкольного возрастов, а также педагогических работников (далее вместе - взрослые);
- 4) признание ребёнка полноценным участником (субъектом) образовательных отношений;
- 5) поддержка инициативы детей в различных видах деятельности;
- 6) сотрудничество ДОО с семьей;
- 7) приобщение детей к социокультурным нормам, традициям семьи, общества и государства;
- 8) формирование познавательных интересов и познавательных действий ребёнка в различных видах деятельности;

9) возрастная адекватность дошкольного образования (соответствие условий, требований, методов возрасту и особенностям развития);

10) учёт этнокультурной ситуации развития детей.

Ожидаемые результаты освоения Программы к концу дошкольного возраста

- у ребёнка сформированы основные психофизические и нравственно-волевые качества;
- ребёнок владеет основными движениями и элементами спортивных игр, может контролировать свои движения и управлять ими;
- ребёнок соблюдает элементарные правила здорового образа жизни и личной гигиены;
- ребёнок результативно выполняет физические упражнения (общеразвивающие, основные движения, спортивные), участвует в туристских пеших прогулках, осваивает простейшие туристские навыки, ориентируется на местности;
- ребёнок проявляет элементы творчества в двигательной деятельности; ребёнок проявляет нравственно-волевые качества, самоконтроль и может осуществлять анализ своей двигательной деятельности;
- ребёнок проявляет духовно-нравственные качества и основы патриотизма в ходе занятий физической культурой и ознакомлением с достижениями российского спорта;
- ребёнок имеет начальные представления о правилах безопасного поведения в двигательной деятельности; о том, что такое здоровье, понимает, как поддержать, укрепить и сохранить его;
- ребёнок владеет навыками личной гигиены, может заботливо относиться к своему здоровью и здоровью окружающих, стремится оказать помощь и поддержку другим людям.

Вариативные формы, способы, методы и средства реализации программы

Воспитатель-образовательный процесс строится с учётом индивидуальных и возрастных особенностей и носит комплексно-тематический характер, что даёт большие возможности для развития детей раннего возраста.

Воспитание и обучение детей раннего дошкольного возраста происходит в режимных моментах, в специально-организованных играх-занятиях со строительным и дидактическим материалами, в ходе самостоятельной деятельности малышей.

В работе с детьми дошкольного возраста прослеживается принцип комплексно-тематического планирования. Выделение основной темы периода позволяет интегрировать образовательную деятельность, подавать материал оптимальным способом. Тематический принцип построения воспитательно-образовательного процесса позволяет органично вводить региональный и культурный компоненты, исходя из особенностей дошкольного учреждения. В старшей разновозрастной группе два раза в год планируется тема недели по инициативе дошкольной группы, что позволяет детям чувствовать себя полноправными участниками процесса воспитания и обучения, проявлять самостоятельность и формировать коммуникативные навыки.

Помимо непосредственной образовательной деятельности ежедневно воспитатели планируют совместную подгрупповую деятельность, индивидуальную работу и создают условия для развития творчества и самостоятельности.

Проектирование образовательного процесса строится в соответствии с контингентом воспитанников, их индивидуальными и возрастными особенностями, состоянием здоровья. Планируются такие формы работы, как: тематические дни и тематические недели. Знакомство с темой может пройти и в формате беседы (однократной), продуктивной деятельности, игры или воспитывающей игровой ситуации, проектной деятельности в зависимости от возраста детей.

Воспитательный и образовательный процессы проходят непрерывно, на протяжении всего времени пребывания детей в детском саду. Не только во время образовательной деятельности, но и в ходе самостоятельной и совместной деятельности детей и взрослых ребята получают и закрепляют необходимые знания, умения и навыки.

Согласно ФГОС ДО педагог может использовать различные формы реализации Программы в соответствии с видом детской деятельности и возрастными особенностями детей:

В раннем возрасте (до трёх лет) это:

- предметная деятельность (орудийно-предметные действия – ест ложкой, пьёт из кружки и др.);
- экспериментирование с материалами и веществами (песок, вода, тесто и др.);
- ситуативно-деловое общение со взрослым и эмоционально-практическое со сверстниками под руководством взрослого;
- двигательная деятельность (основные движения, общеразвивающие упражнения, простые подвижные игры);
- игровая деятельность (отобразительная, сюжетно-отобразительная, игры с дидактическими игрушками);
- речевая (понимание речи взрослого, слушание и понимание стихов, активная речь);
- изобразительная деятельность (рисование, лепка) и конструирование из мелкого и крупного строительного материала;

- самообслуживание и элементарные трудовые действия (убирает игрушки, подметает веником, поливает цветы из лейки и др.);

- музыкальная деятельность (слушание музыки и исполнительство, музыкально-ритмические движения).

В дошкольном возрасте (3- 7 лет) это:

- игровая деятельность (сюжетно-ролевая, театрализованная, режиссерская, строительно- конструктивная, дидактическая, подвижная и др.);

- общение со взрослым (ситуативно-деловое, внеситуативно-познавательное, внеситуативно- личностное) и сверстниками (ситуативно-деловое, внеситуативно-деловое);

- речевая деятельность (слушание речи взрослого и сверстников, активная диалогическая и монологическая речь);

- познавательно-исследовательская деятельность и экспериментирование;

- изобразительная деятельность (рисование, лепка, аппликация) и конструирование из разных материалов по образцу, условию и замыслу ребенка;

- двигательная деятельность (основные виды движений, общеразвивающие и спортивные упражнения, подвижные и элементы спортивных игр и др.);

элементарная трудовая деятельность (самообслуживание, хозяйственно-бытовой труд, труд в природе, ручной труд);

- музыкальная деятельность (слушание и понимание музыкальных произведений, пение, музыкально-ритмические движения, игра на детских музыкальных инструментах).

Для достижения задач воспитания в ходе реализации Программы образования педагог может использовать следующие методы:

- организации опыта поведения и деятельности (приучение к положительным формам общественного поведения, упражнение, воспитывающие ситуации, игровые методы);

- осознания детьми опыта поведения и деятельности (рассказ на моральные темы, разъяснение норм и правил поведения, чтение художественной литературы, этические беседы, обсуждение поступков и жизненных ситуаций, личный пример);

- мотивации опыта поведения и деятельности (поощрение, методы развития эмоций, игры, соревнования, проектные методы);

При организации обучения традиционные методы (словесные, наглядные, практические) дополняются методами, в основу которых положен характер познавательной деятельности детей:

- информационно-рецептивный метод - предъявление информации, организация действий ребёнка с объектом изучения (распознающее наблюдение, рассматривание картин, демонстрация кино- и диафильмов, просмотр компьютерных презентаций, рассказы воспитателя или детей, чтение);

- репродуктивный метод - создание условий для воспроизведения представлений и способов деятельности, руководство их выполнением (упражнения на основе образца воспитателя, беседа, составление рассказов с опорой на предметную или предметно-схематическую модель);

- метод проблемного изложения - постановка проблемы и раскрытие пути её решения в процессе организации опытов, наблюдений;

- эвристический метод (частично-поисковый) - проблемная задача делится на части - проблемы, в решении которых принимают участие дети (применение представлений в новых условиях);

- исследовательский метод - составление и предъявление проблемных ситуаций, ситуаций для экспериментирования и опытов (творческие задания, опыты, экспериментирование).

При реализации Программы образования педагог может использовать различные средства, представленные совокупностью материальных и идеальных объектов:

демонстрационные и раздаточные; визуальные, аудиальные, аудиовизуальные; естественные и искусственные; реальные и виртуальные.

Особенности образовательной деятельности и разных видов культурных практик

Образовательная деятельность в группе "Сказка" включает:

1) образовательную деятельность, осуществляемую в процессе организации различных видов детской деятельности;

2) образовательную деятельность, осуществляемую в ходе режимных процессов;

3) самостоятельную деятельность детей;

4) взаимодействие с семьями детей по реализации образовательной программы ДО.

Образовательная деятельность организуется как совместная деятельность педагога и детей, самостоятельная деятельность детей. В зависимости от решаемых образовательных задач, желаний детей, их образовательных потребностей, педагог может выбрать один или несколько вариантов совместной деятельности:

- 1) совместная деятельность педагога с ребёнком, где, взаимодействуя с ребёнком, он выполняет функции педагога: обучает ребёнка чему-то новому;
- 2) совместная деятельность ребёнка с педагогом, при которой ребёнок и педагог - равноправные партнеры;
- 3) совместная деятельность группы детей под руководством педагога, который на правах участника деятельности на всех этапах её выполнения (от планирования до завершения) направляет совместную деятельность группы детей;
- 4) совместная деятельность детей со сверстниками без участия педагога, но по его заданию. Педагог в этой ситуации не является участником деятельности, но выступает в роли её организатора, ставящего задачу группе детей, тем самым, актуализируя лидерские ресурсы самих детей;
- 5) самостоятельная, спонтанно возникающая, совместная деятельность детей без всякого участия педагога. Это могут быть самостоятельные игры детей (сюжетно-ролевые, режиссерские, театрализованные, игры с правилами, музыкальные и другое), самостоятельная изобразительная деятельность по выбору детей, самостоятельная познавательно-исследовательская деятельность (опыты, эксперименты и другое).

Организуя различные виды деятельности, педагог учитывает опыт ребёнка, его субъектные проявления (самостоятельность, творчество при выборе содержания деятельности и способов его реализации, стремление к сотрудничеству с детьми, инициативность и желание заниматься определенным видом деятельности). Эту информацию педагог может получить в процессе наблюдения за деятельностью детей в ходе проведения педагогической диагностики. На основе полученных результатов организуются разные виды деятельности, соответствующие возрасту детей. В процессе их организации педагог создает условия для свободного выбора детьми деятельности, оборудования, участников совместной деятельности, принятия детьми решений, выражения своих чувств и мыслей, поддерживает детскую инициативу и самостоятельность, устанавливает правила взаимодействия детей. Педагог использует образовательный потенциал каждого вида деятельности для решения задач воспитания, обучения и развития детей.

Все виды деятельности взаимосвязаны между собой, часть из них органично включается в другие виды деятельности (например, коммуникативная, познавательно-исследовательская). Это обеспечивает возможность их интеграции в процессе образовательной деятельности.

В образовательном процессе игра занимает особое место, выступая как форма организации жизни и деятельности детей, средство разностороннего развития личности; метод или прием обучения; средство саморазвития, самовоспитания, самообучения, саморегуляции. Отсутствие или недостаток игры в жизни ребёнка приводит к серьезным

проблемам, прежде всего, в социальном развитии детей. Игра в педагогическом процессе выполняет различные функции: обучающую, познавательную, развивающую, воспитательную, социокультурную, коммуникативную, эмоциогенную, развлекательную, диагностическую, психотерапевтическую и другие. Учитывая потенциал игры для разностороннего развития ребёнка и становления его личности, педагог максимально использует все варианты её применения в дошкольном возрасте.

Согласно требованиям СанПиН 1.2.3685-21 в режиме дня предусмотрено время для проведения занятий. Занятие рассматривается как дело, занимательное и интересное детям, развивающее их; как деятельность, направленная на освоение детьми одной или нескольких образовательных областей, или их интеграцию с использованием разнообразных форм и методов работы, выбор которых осуществляется педагогам самостоятельно. Занятие является формой организации обучения, наряду с экскурсиями, дидактическими играми, играми-путешествиями и другими. Оно может проводиться в виде образовательных ситуаций, тематических событий, проектной деятельности, проблемно-обучающих ситуаций, интегрирующих содержание образовательных областей, творческих и исследовательских проектов и так далее. В рамках отведенного времени педагог может организовывать образовательную деятельность с учётом интересов, желаний детей, их образовательных потребностей, включая детей дошкольного возраста в процесс сотворчества, содействия, сопереживания.

При организации занятий педагог использует опыт, накопленный при проведении образовательной деятельности в рамках сформировавшихся подходов. Время проведения занятий, их продолжительность, длительность перерывов, суммарная образовательная нагрузка для детей дошкольного возраста определяются СанПиН 1.2.3685-21. Содержание и педагогически обоснованную методику проведения занятий педагог может выбирать самостоятельно.

Способы и приемы поддержки детской инициативы

1) Не следует сразу помогать ребёнку, если он испытывает затруднения решения задачи, важно побуждать его к самостоятельному решению, подбадривать и поощрять попытки найти решение. В случае необходимости оказания помощи ребёнку, педагог сначала стремится к её минимизации: лучше дать совет, задать наводящие вопросы, активизировать имеющийся у ребёнка прошлый опыт.

2) У ребёнка всегда должна быть возможность самостоятельного решения поставленных задач. При этом педагог помогает детям искать разные варианты решения одной задачи, поощряет активность детей в поиске, принимает любые

предположения детей, связанные с решением задачи, поддерживает инициативу и творческие решения, а также обязательно акцентирует внимание детей на качестве результата, их достижениях, одобряет и хвалит за результат, вызывает у них чувство радости и гордости от успешных самостоятельных, инициативных действий.

3) Особое внимание педагог уделяет общению с ребёнком в период проявления кризиса семи лет: характерные для ребёнка изменения в поведении и деятельности становятся поводом для смены стиля общения с ребёнком. Важно уделять внимание ребёнку, уважать его интересы, стремления, инициативы в познании, активно поддерживать стремление к самостоятельности. Дети седьмого года жизни очень чувствительны к мнению взрослых. Необходимо поддерживать у них ощущение своего взросления, вселять уверенность в своих силах.

4) Педагог может акцентировать внимание на освоении ребёнком универсальных умений организации своей деятельности и формировании у него основ целеполагания: поставить цель (или принять её от педагога), обдумать способы её достижения, осуществить свой замысел, оценить полученный результат с позиции цели. Задача развития данных умений ставится педагогом в разных видах деятельности. Педагог использует средства, помогающие детям планомерно и самостоятельно осуществлять свой замысел: опорные схемы, наглядные модели, пооперационные карты.

5) Создание творческих ситуаций в игровой, музыкальной, изобразительной деятельности и театрализации, в ручном труде также способствует развитию самостоятельности у детей. Сочетание увлекательной творческой деятельности и необходимости решения задачи и проблемы привлекает ребёнка, активизирует его желание самостоятельно определить замысел, способы и формы его воплощения.

6) Педагог уделяет особое внимание обогащению РППС, обеспечивающей поддержку инициативности ребёнка. В пространстве группы появляются предметы, побуждающие детей к проявлению интеллектуальной активности. Это могут быть новые игры и материалы, детали незнакомых устройств, сломанные игрушки, нуждающиеся в починке, зашифрованные записи, посылки, письма-схемы, новые таинственные книги и прочее. Разгадывая загадки, заключенные в таких предметах, дети учатся рассуждать, анализировать, отстаивать свою точку зрения, строить предположения, испытывают радость открытия и познания.

Приложение № 1

Перспективное планирование по работе с родителями во второй младшей группе № 3 "Сказка" на 2024 – 2025 учебный год СЕНТЯБРЬ

Мероприятия	Содержание
Коллективные формы работы	Родительское собрание: «Знакомство с годовыми задачами. Возрастные особенности детей 3-4 лет» Выборы родительского комитета; Анкеты (рекомендации и пожелания по работе группы, особенности ребёнка, любимые занятия, выбор темы консультации для родителей на следующее собрание)
Индивидуальные формы работы	Консультация: Если ребенок дерется. Беседа «О необходимости регулярного посещения детского сада»;

Наглядные формы работы	Оформление папки передвижки: «наступил сентябрь - наблюдаем, играем, читаем». Оформление уголка для родителей: режим дня, сетка занятий, возрастные особенности детей.
Участие родителей в жизни группы и ДОУ	Помощь родителей в совершенствовании РППС группы. Участие родителей в выставке детско-взрослого творчества «Осеннее настроение»

ОКТЯБРЬ

Мероприятия	Содержание
Индивидуальные формы работы	Консультация: «Хвалить или ругать», Беседа «Одежда детей в группе и на улице» Ежедневные беседы о питании, сне, играх детей, о том, на что родителям следует обратить внимание, об успехах на занятиях.
Наглядные формы работы	Оформление папки передвижки: «Октябрь – наблюдаем, играем, читаем» Памятка для родителей по обучению детей правилам дорожного движения. Оформление уголка для родителей по оздоровлению детей в осенний период.
Участие родителей в жизни группы и ДОУ	Выставка осенних поделок из природных материалов сделанных родителями и детьми. Праздник осени. Помощь родителей в совершенствовании предметно – развивающей среды в группе.

НОЯБРЬ

Мероприятия	Содержание
Коллективные формы работы	Анкетирование родителей «Взаимодействие с ребёнком в семье» - выявление «группы риска»
Индивидуальные формы работы	Беседа «Совместный труд ребенка и взрослого». Консультация «Профилактика гриппа – оздоровление детей в детском саду и дома»
Наглядные формы работы	Оформление папки передвижки «Ноябрь – наблюдаем, играем, читаем». «День матери» - фотовыставка «Ах, какая мамочка!»
Участие родителей в жизни группы и ДОУ	Развлечение «Мамочка любимая»

ДЕКАБРЬ

Мероприятия	Содержание
Индивидуальные формы работы	Индивидуальные беседы с родителями по возникшим вопросам. Консультация «Зачем и как учить стихи»; Беседа «О правилах поведения на празднике»
Наглядные формы работы	Оформление папки передвижки «Декабрь – наблюдаем, играем, читаем». Оформление уголка для родителей «Безопасный новый год» Оформление папки-передвижки по теме безопасность зимой (акция «Горка»).

Участие родителей в жизни группы и ДОУ	Привлечение родителей к совместному украшению группы к Новому году, изготовлению костюмов. Утренник «Здравствуй, праздник Новогодний»; Помощь родителей в расчистке снега на участке и строительстве ледяной горки. Конкурс поделок к Новому году.
--	---

ЯНВАРЬ

Мероприятия	Содержание
Индивидуальные формы работы	Ежедневные беседы с родителями о поведении, общении детей в группе друг с другом. Консультация «Я и дорога»
Наглядные формы работы	Оформление папки передвижки «Январь – наблюдаем, играем, читаем». Консультация «Знакомьте малышей с народным фольклором» Оформление уголка для родителей «Зимние игры и развлечения».
Участие родителей в жизни группы и ДОУ	Помощь родителей в расчистке снега на участке. Привлечение родителей к созданию мини-музея по фольклорной неделе.

ФЕВРАЛЬ

Мероприятия	Содержание
Индивидуальные	Индивидуальные беседы «Как приучать малыша самому одеваться и раздеваться».

формы работы	Консультация «Дыхательная гимнастика для профилактики простудных заболеваний». Беседа на тему: «Детское хочу и родительское снисхождение». Консультация «Можно, нельзя, надо» (о моральном воспитании ребенка)
Наглядные формы работы	Оформление папки передвижки «Февраль – наблюдаем, играем, читаем» Оформить праздничное поздравление к празднику пап. Фотовыставка «Знакомьтесь, мой замечательный папа»
Участие родителей в жизни группы и ДОУ	Помощь родителей в расчистке снега на участке.

МАРТ

Мероприятия	Содержание
Индивидуальные формы работы	Беседа с родителями о соблюдении режима дня в выходные дни. Консультации «Как преодолеть капризы»
Наглядные формы работы	Оформление папки передвижки «Март – наблюдаем, играем, читаем». Фотовыставка «Я мамин помощник» Наглядно – текстовая информация «Роль искусства в развитии ребенка»
Участие родителей в	Совместное создание в группе огорода; Развлечение к 8 марта

жизни группы и ДОУ	
--------------------	--

АПРЕЛЬ

Мероприятия	Содержание
Индивидуальные формы работы	Консультация «Я и дорога» Беседа «О совместном с детьми наблюдении за весенней погодой, явлениями, изменениями в природе». Анкетирование «Ваше мнение о работе ДОУ»;
Наглядные формы работы	Наглядно – текстовая информация «Особенности развития речи ребенка»; Наглядно – текстовая информация «Роль семьи в воспитании ребенка» Папка передвижка «Пасха» , «Фольклор в жизни ребенка» Оформление папки передвижки «Апрель – наблюдаем, играем, читаем».
Участие родителей в жизни группы и ДОУ	Проведение субботника по благоустройству детской площадки

МАЙ

Мероприятия	Содержание
Индивидуальные	Консультация «Как организовать летний отдых детей»;

формы работы	Беседа с родителями о предстоящем летнем периоде: требования к одежде, режим дня в летний период и др. Индивидуальные беседы с родителями по возникшим вопросам.
Наглядные формы работы	Оформление наглядной агитации в группах «Уголок для родителей»: «Что должен знать и уметь выпускник младшей группы»; Наглядно – текстовая информация «Ребенок в мире техники и технологии» Фотовыставка «Наша дружная семья-детский сад».
Участие родителей в жизни группы и ДОУ	«День добрых дел» по благоустройству территории детского сада. Вовлечение родителей в различные виды семейной досуговой деятельности, направленной на восстановление внутрисемейных отношений.

Приложение № 2

Перспективный план по ПДД во 2 младшей группе № " Сказка" на 2024 -2025г



Месяц	Работа с детьми	Работа с родителями
Октябрь	<p>Тема: «Автомобиль» Цель:Познакомить детей со средством передвижения – автомобилем, его составными частями (кузов, кабина, руль, колёса).</p> <ol style="list-style-type: none"> 1.Подвижная игра «Воробушки и автомобиль». 2. Рисование «Пешеходный переход» 3.Рассматривание иллюстраций с изображением транспорта. 4. Чтение стихотворения А. Богданович «Пешеходу – малышу» 	Рекомендации для родителей игр по ПДД
Ноябрь	<p>Тема: «Светофорик». Цель:Изучения сигналов светофора. Закрепить знания об основных цветах. Развивать память и</p>	<p>Анкета для родителей «Осторожно: дорога!» Памятка родителям по правилам</p>

	<p>речь</p> <ol style="list-style-type: none"> 1. Подвижная игра «Цветные автомобили». 2. Беседа с детьми «Мой друг светофор». 3. Конспект НОД «Наш помощник светофор» 4. Игровое задание сколько цветов у светофора 	<p>дорожного движения «Все начинается с малого».</p>
Декабрь	<p>Тема: «Труд водителя». Цель: знакомить детей с профессией водителя, показать её общественную значимость. Закреплять знания о грузовом, пассажирском, легковом транспорте. Развивать мелкую моторику рук. Воспитывать внимание, уважение к взрослым</p> <ol style="list-style-type: none"> 1. Сюжетно-ролевая игра «Шоферы». Сюжет: «Водитель автобуса». 2. Конспект занятия по ПДД «На чем люди ездят» 3. Беседа с детьми знакомство с улицей 4. Подвижная игра по длинной извилистой дорожке <p>Заучивание стихотворения А. Барто «Грузовик».</p>	<p>Консультация для родителей «Легко ли научить ребёнка правильно вести себя на дороге?»</p>
Январь	<p>Тема: «Путешествие на транспорте». Цель: систематизировать знания детей о том, что путешествовать можно на самолете, поезде, автомобиле, пароходе. Формирование навыка безопасного поведения детей на дороге.</p> <ol style="list-style-type: none"> 1. Дидактическая игра по «Правилам Дорожного Движения» «Дорожная сказка» 2. Чтение худ. литературы. Михалков «Шагая осторожно...» 	<p>Рекомендации для родителей по чтению художественной литературы по ПДД</p>

Февраль	<p>Тема: «Что такое транспорт». Цель: активизировать словарь «пешеход», «водитель», «пассажир»; закрепить виды транспорта (легковой, грузовой), воспитание безопасного поведения на дороге.</p> <ol style="list-style-type: none"> 1. Рассматривание макета улицы. 2. Беседа на тему: «Безопасная дорога» 3. Игра ситуация «Машина едет по улице» 4. Чтение художественной литературы. Чтение С. Маршак «Мяч». 	Папка – передвижка «Рекомендации для родителей по правилам дорожного движения»
Март	<p>Тема: «Три сигнала». Цель: продолжаем знакомить детей с назначением светофора; учить быть прилежным пешеходом; воспитывать желание соблюдать ПДД.</p> <ol style="list-style-type: none"> 1. Наблюдение «Автомобиль». 2. Игра-ситуация «Прокатим лисичку в автобусе». 3. Дидактическая игра «Едут машины». 4. Рисование «Дорога для автомобиля». 	Консультация «Приемы обучения юного пешехода»
Апрель	<p>Тема: «Дорога»</p> <p>Цель: Ознакомление детей с дорогой. Развитие умения ориентироваться в пространстве. Формирование навыков поведения детей на дорогах.</p> <ol style="list-style-type: none"> 1. Подвижная игра «Воробушки и автомобиль». 2. Беседа «Где можно и где нельзя играть». 3. Наблюдение за машинами на проезжей части. 4. Закреплять правило «Не гуляй на дороге и будь внимателен при переходе улицы». 	Рекомендовать родителям понаблюдать с детьми за автомобилями на дороге, напомнить, что автомобиль это опасность. Правила перехода через дорогу.

Май	<p>Тема: «Наша улица». Цель: уточнить представления о тротуаре, улице, дороге, легковом, грузовом, пассажирском транспорте. Развивать у детей внимание, мышление, речь.</p> <ol style="list-style-type: none"> 1. Игра-ситуация «Веселый автобус». 2. Чтение художественной литературы. Чтение стихотворения Я. Пишумова «Машины». 3. Беседа по иллюстрациям «Азбука маленького пешехода» 4. Д/и «Помоги Мишке перейти дорогу» 	<p>Консультация «Ребенок учится законам дорог, беря пример с членов семьи и других взрослых» Рекомендовать родителям почитать дома с детьми Е. Кузьмин «Мои машинки».</p>
-----	--	--

Приложение № 3

Муниципальное бюджетное дошкольное образовательное учреждение
 Центр развития ребенка - детский сад № 77 "Золотая рыбка"
 города Ставрополя.

Перспективный план работы по ОБЖ
 с детьми во второй младшей группе № " сказка №
 на 2024-2025 учебный год.

Воспитатели:
Унтевская Я.В.
Лопатиная Л.К.

Месяц	Дата	Содержание работы (по неделям)
Сентябрь		<p><u>1-ая неделя.</u> <i>Рассказ воспитателя о видах транспорта (с использованием иллюстраций, игрового материала)</i> Учить детей различать по внешнему виду и называть грузовой и легковой автомобили, автобус, трамвай, а также их основные части: кабину, руль, кузов, колеса, окна.</p> <p><u>2-ая неделя.</u> «Проблемные ситуации». Учить вести себя правильно в проблемных ситуациях, дружелюбно</p>

	<p>относиться к сверстникам</p> <p><u>3-я неделя.</u> <i>Рассматривание иллюстрации Ю. Васнецова «Кошкин дом».</i> Учить детей внимательно рассматривать иллюстрацию, замечая в ней главное и детали; развивать восприятие и память, речь; воспитывать желание прийти на помощь попавшему в беду.</p> <p><u>4-ая неделя.</u> <i>Беседа «За грибами в лес пойдём»</i> Расширять знания о съедобных и несъедобных грибах.</p>
Октябрь	<p><u>1-ая неделя.</u> <i>«Беседа о правилах поведения на дороге»</i> Формирование у детей основных правил поведения на улице и дорогах.</p> <p><u>2-ая неделя.</u> <i>«Осторожно, ядовито!».</i> Учить детей внимательно относиться к растениям в природе, понимать, что среди них могут быть ядовитые; учить соблюдать осторожность, развивать любознательность.</p> <p><u>3-я неделя.</u> <i>«Это не игрушки, это опасно».</i> Закреплять знания об основных требованиях пожарной безопасности, формировать дисциплинированность, чувство ответственности за</p>

		<p>свои поступки.</p> <p><u>4-ая неделя.</u></p> <p><u>Беседа «Можно и нельзя»</u></p> <p>Продолжать формировать элементарные представления о том, что сами по себе бытовые предметы не могут причинить вреда, если правильно пользоваться ими. Сформулировать правила безопасного пользования тем или иным бытовым прибором.</p>
<p style="text-align: center;">Ноябрь</p>		<p><u>1-ая неделя.</u></p> <p><i>«Чтение художественного произведения: А. Богданович «Пешеходу-малышу»</i></p> <p>Продолжать знакомить детей с правилами безопасности на дорогах, формировать чувство самосохранения.</p> <p><u>2-ая неделя.</u><i>«Контакты с животными».</i></p> <p>Объяснить детям, что контакты с животными иногда могут быть опасными, рассказать и закрепить правила поведения с животными домашними и бездомными.</p>

	<p><u>3-я неделя.</u> «<i>Чем опасен пожар</i>».</p> <p>Продолжать знакомить детей с таким явлением, как пожар; воспитывать уверенность в своих действиях; обогатить словарь детей новыми понятиями и словами.</p> <p><u>4-ая неделя.</u></p> <p><u>Д/и «Опасные предметы»</u></p> <p>Закрепить правила обращения с опасными предметами (ножницы, иголки, кухонные принадлежности и др.)</p>
Декабрь	<p><u>1-ая неделя.</u> «<i>Осторожно, грипп!</i>»</p> <p>Учить заботиться о своем здоровье, познакомить детей с характерными признаками болезни и профилактикой.</p> <p><u>2-ая неделя.</u> «<i>Электроприборы</i>».</p> <p>Знакомить детей с электроприборами, их назначением и правилами пользования.</p>

	<p><u>3-я неделя.</u> «Рассматривание иллюстраций по ПДД». Систематизировать знания детей по правилам дорожного движения, привить навыки правильного поведения на улицах города.</p> <p><u>4-ая неделя.</u> <u>Игровая ситуация «Взрослые друзья»</u> Закрепить правила общения со старшими сверстниками.</p>
<p style="text-align: center;">Январь</p>	<p><u>1-ая неделя.</u> «Берегись мороза». Учить детей соблюдать правила безопасности на морозе.</p> <p><u>2-ая неделя.</u> «Профессия пожарного». Знакомить детей с профессией пожарного, с качествами его характера (смелость, мужество, ловкость, доброта), воспитывать уважение к людям этой профессии.</p>

	<p><u>3-я неделя.</u> <i>«Спорт – это здоровье».</i> Развивать интерес к различным видам спорта, желание заниматься физкультурой.</p> <p><u>4-ая неделя.</u> <i>«Сюжетно-ролевая игра: «Едем на автобусе».</i> Развитие социального поведения, навыки правильного общения в транспорте, развивать умение взаимодействовать с партнерами по игре</p>
Февраль	<p><u>1-ая неделя.</u> <i>«Природные явления».</i> Формировать элементарные представления о гололеде, воспитывать умение вести себя при гололеде.</p> <p><u>2-ая неделя.</u> <i>«Опасные предметы дома».</i></p>

		<p>Дать детям представление об опасных для жизни и здоровья предметах, с которыми они встречаются в быту, об их необходимости для человека, о правилах пользования ими.</p> <p><u>3-я неделя.</u> <i>«Наши друзья и враги»</i> Расширить и закрепить знания детей об электроприборах. Показать зависимость между нарушениями определенных правил и возникновением опасности.</p> <p><u>4-ая неделя.</u> <i>«Игровая ситуация: «Правильно ли поступает мишка».</i> Рассмотрение и обсуждение с детьми опасных ситуаций, которые могут возникнуть при контакте с незнакомыми людьми и предметами, закрепление правил поведения в данных ситуациях.</p>
Март		<p><u>1-ая неделя.</u> <i>«Осторожно, сосульки!»</i> Учить детей быть внимательными, не ходить под крышами и навесами в это время года.</p>

		<p><u>2-ая неделя.</u><i>«Пожар – это опасно».</i> Познакомить детей с основными правилами по пожарной безопасности, с первичными действиями при обнаружении пожара; учить правильно сообщать о пожаре по телефону.</p> <p><u>3-я неделя.</u><i>«Витамины укрепляют организм».</i> Познакомить с понятием «витамины», закрепить знания о необходимости витаминов в организме человека, о полезных продуктах, в которых содержатся витамины, воспитывать у детей культуру питания.</p> <p><u>4-ая неделя.</u><i>«Чтение художественных произведений: А. С. Я. Маршак «Мяч».</i> Продолжать знакомить детей с правилами безопасности на дорогах, формировать чувство самосохранения.</p>
<p style="text-align: center;">Апрел ь</p>		<p><u>1-ая неделя.</u> <i>«Собака бывает кусачей».</i></p>

	<p>Учить детей правильно обращаться с животными. Дать сведения об агрессивности некоторых животных и мерах предосторожности.</p> <p><u>2-ая неделя.</u> <i>«Не зевай, правила соблюдай».</i> Знакомить детей с основными правилами пожарной безопасности, объяснить, какой вред приносят игры с огнем.</p> <p><u>3-я неделя.</u> <i>«Как беречь здоровье ребенка».</i> Сообщить элементарные сведения о лекарствах, что принимают их только в присутствии взрослого, нельзя брать лекарства самостоятельно, формировать представление о главной ценности жизни – здоровье..</p> <p><u>4-ая неделя.</u> <i>«Сюжетно-ролевая игра: «Улица».</i> Формировать навыки безопасного поведения на дороге.</p>
--	--

Май	<p><u>1-ая неделя.</u> «Что ты будешь делать, когда останешься дома один, без родителей, а в дверь позвонили?» Предостерегать детей от контактов с незнакомыми людьми, способствовать развитию осторожности, осмотрительности в общении с незнакомыми людьми.</p> <p><u>2-ая неделя.</u>«Дидактическая игра: «Кто где ездит и идёт»». Сформировать представления о правилах безопасности на дорогах, углубить знания о правилах дорожного движения</p> <p><u>3-я неделя.</u>«Детские шалости с огнем и их последствия». Повторить правила пожарной безопасности.</p> <p><u>4-ая неделя.</u>«Опасности природы в летнее время». Учить детей правилам поведения в жаркие летние дни, с правилами поведения во время грозы, при встрече с разными насекомыми, напомнить правила поведения на воде.</p>
------------	--

Приложение № 4

Муниципальное бюджетное дошкольное образовательное учреждение
Центр развития ребенка - детский сад № 77 "Золотая рыбка"
города Ставрополя.

Перспективный план по региональному компоненту во 2 младшей группе № 3 "Сказка" на 2024-2025 учебный год.

Воспитатели:
Унтевская Я.В.
Лопатина Л.К.

Месяц	Форма работы	Цели
Сентябрь	<ol style="list-style-type: none"> 1. Беседа с детьми «Мой город курорт», «Моя улица» 2. Конструирование «Наш город» 	<ol style="list-style-type: none"> 1. Знакомить детей с нашим городом, улицей. Формировать представления о малой Родине. 2. Воспитывать патриотические чувства, развивать творческое воображение.
Октябрь	<ol style="list-style-type: none"> 1. Растения нашего города 2. Заучивание народной залички «Дождик лей!» 	<ol style="list-style-type: none"> 1. Познакомить с растениями нашего города; учить узнавать и называть части растения, используя модели (корень, стебель, лист, цветок). Развивать сосредоточенность внимания. 2. Помочь детям запомнить народную заличку «дождик лей!» Развивать интерес к народному творчеству.
Ноябрь	<ol style="list-style-type: none"> 1. Беседа «Мир гор Ставрополя» 2. Чтение легенд о Ставропольском крае на основе наглядного материала 	<ol style="list-style-type: none"> 1. Знакомство дошкольников с названием гор, с многообразием полезных ископаемых в горах Ставропольского края. 2. Знакомить детей с легендами родного края через фотографии.
Декабрь	<ol style="list-style-type: none"> 1. Знакомство с зимующими птицами Ставрополя. 2. Совместное раскрашивание картинок зимующих птиц Ставрополя. 	<ol style="list-style-type: none"> 1. Познакомить детей с зимующими птицами Ставрополя. 2. Учить детей раскрашивать птиц, передавать характерные особенности. Развивать воображение.
Январь	<ol style="list-style-type: none"> 1. Беседа о предметах быта. 2. «Сто одежек и все без застежек» вечер загадок 	<ol style="list-style-type: none"> 1. Формировать представление о предметах быта в русской избе; воспитывать устойчивый интерес и уважение к истории и культуре русского народа. 2. Развивать интерес к русским традициям.
Февраль	<ol style="list-style-type: none"> 1. Виртуальная экскурсия по достопримечательностям нашего города. 2. Рисование: «Мы рисуем достопримечательности нашего города» 	<ol style="list-style-type: none"> 1. Знакомство и воспитание любви к родному городу – курорту. 2. Способствовать расширению элементарных представлений детей о городе курорте; Развивать интерес к рисованию и творчеству.
Март	<ol style="list-style-type: none"> 1. Знакомство с народными музыкальными инструментами. 2. Игра «Салочки» 	<ol style="list-style-type: none"> 1. Познакомить детей с русскими народными инструментами, вызывать желание играть на инструментах. 2. Продолжать прививать интерес к русским народным играм.

Апрель	<ol style="list-style-type: none"> 1. Животные Ставропольского края. 2. Серия мультфильмов «Гора самоцветов» - «Кот и лиса» 	<ol style="list-style-type: none"> 1. Знакомить детей с дикими животными. Учить детей узнавать и называть травоядных животных: заяц, белка, еж, познакомить с особенностями внешнего вида, повадками, особенностями питания. 2. Знакомить детей с русскими народными сказками через мультипликацию.
Май	<ol style="list-style-type: none"> 1. Рассматривание фотоальбома «Природа родного края». 2. Чтение стихотворений поэтов Ставрополья. 	<ol style="list-style-type: none"> 1. Развитие эмоциональной отзывчивости на красоту природы Северного Кавказа. Воспитывать бережное отношение к природе. 2. Учить детей чувствовать, понимать язык стихов. Воспитывать интерес к чтению книг.